



Diário Oficial do **MUNICÍPIO**

Prefeitura Municipal de Ibotirama

1

Quinta-feira • 19 de Novembro de 2020 • Ano • Nº 3863

Esta edição encontra-se no site oficial deste ente.

Prefeitura Municipal de Ibotirama publica:

- Relatório Resumido de Execução Orçamentária – 5º Bimestre 2020.

TRANSPARÊNCIA
AUTONOMIA OFICIALIDADE

Imprensa Oficial. Tá aqui, tá legal.

Lei exige que todo gestor publique seus atos no seu veículo oficial para que a gestão seja mais transparente. A Imprensa Oficial cumpre esse papel.

Imprensa Oficial
a publicidade legal
levada a sério

Relatório Resumido da Execução Orçamentária

PREFEITURA MUNICIPAL DE IBOTIRAMA
RELATÓRIO RESUMIDO DA EXECUÇÃO ORÇAMENTÁRIA
BALANÇO ORÇAMENTÁRIO
ORÇAMENTOS FISCAL E DA SEGURIDADE SOCIAL
JANEIRO A OUTUBRO 2020 / BIMESTRE SETEMBRO - OUTUBRO

RRRO - ANEXO 1 (LRF, Art 52, inciso I, alíneas "a" e "b" do inciso II e § 1º)

R\$ (1,00)

RECEITAS	PREVISÃO INICIAL	PREVISÃO ATUALIZADA (a)	RECEITAS REALIZADAS				SALDO (a-c)
			No Bimestre (b)	% (b/a)	Até o Bim (c)	% (c/a)	
RECEITAS (EXCETO INTRA-ORÇAMENTÁRIAS)(I)	96.246.308,00	96.246.308,00	14.561.191,73	15,13	75.392.578,13	78,33	20.853.729,87
Receitas Correntes	87.230.369,20	87.230.369,20	14.472.048,88	16,59	74.536.579,85	85,45	12.693.789,35
Impostos, Taxas e Contribuições de Melhoria	7.667.643,75	7.667.643,75	847.100,15	11,05	4.387.326,90	57,22	3.280.316,85
Impostos	6.508.756,25	6.508.756,25	740.307,57	11,37	3.680.939,13	56,55	2.827.817,12
Taxas	1.158.887,50	1.158.887,50	106.792,58	9,22	706.387,77	60,95	452.499,73
Contribuições	1.893.437,50	1.893.437,50	335.083,65	17,70	1.553.409,85	82,04	340.027,65
Contribuição para o Custeio do Serviço de Iluminação P	1.893.437,50	1.893.437,50	335.083,65	17,70	1.553.409,85	82,04	340.027,65
Receita Patrimonial	81.651,25	81.651,25	1.019,16	1,25	9.076,00	11,12	72.575,25
Valores Mobiliários	81.651,25	81.651,25	1.019,16	1,25	9.076,00	11,13	72.471,50
Demais Receitas Patrimoniais	103,75	103,75	0,00	0,00	0,00	0,00	103,75
Transferências Correntes	77.563.670,45	77.563.670,45	13.278.134,41	17,12	68.534.520,49	88,36	9.029.149,96
Transferências da União e de suas Entidades	41.033.790,54	41.033.790,54	6.825.444,21	16,63	38.958.888,80	94,94	2.074.901,74
Transferências dos Estados e do Distrito Federal e de st	21.486.129,91	21.486.129,91	3.785.707,09	17,62	17.396.619,16	80,97	4.089.510,75
Transferências de Outras Instituições Públicas	15.043.750,00	15.043.750,00	2.666.769,45	17,73	12.178.585,19	80,95	2.865.164,81
Transferências de Pessoas Físicas	0,00	0,00	213,66	0,00	427,34	0,00	(427,34)
Outras Receitas Correntes	23.966,25	23.966,25	10.711,51	44,69	52.246,61	218,00	(28.280,36)
Multas Administrativas, Contratuais e Judiciais	10.375,00	10.375,00	1.139,43	10,98	18.301,27	176,40	(7.926,27)
Indenizações, Restituições e Ressarcimentos	11.516,25	11.516,25	8.348,63	72,49	28.143,42	244,38	(16.627,17)
Demais Receitas Correntes	2.075,00	2.075,00	1.223,45	58,96	5.801,92	279,61	(3.726,92)
Receitas de Capital	9.015.938,80	9.015.938,80	89.142,85	0,99	855.998,28	9,49	8.159.940,52
Operações de Crédito	2.936.125,00	2.936.125,00	0,00	0,00	0,00	0,00	2.936.125,00
Operações de Crédito - Mercado Interno	2.936.125,00	2.936.125,00	0,00	0,00	0,00	0,00	2.936.125,00
Transferências de Capital	6.079.813,80	6.079.813,80	89.142,85	1,47	855.998,28	14,08	5.223.815,52
Transferências da União e de suas Entidades	3.616.698,80	3.616.698,80	89.142,85	2,46	855.998,28	23,67	2.760.700,52
Transferências dos Estados e do Distrito Federal e de st	2.463.115,00	2.463.115,00	0,00	0,00	0,00	0,00	2.463.115,00
RECEITAS (INTRA-ORÇAMENTÁRIAS) (II)	0,00	0,00	0,00	0,00	0,00	0,00	0,00
SUB TOTAL DAS RECEITAS (III) (I + II)	96.246.308,00	96.246.308,00	14.561.191,73	15,13	75.392.578,13	78,33	20.853.729,87
OPERAÇÃO DE CRÉDITO / REFINANCIAMENTO (IV)	0,00	0,00	0,00	0,00	0,00	0,00	0,00
Operação de Créditos Internas	0,00	0,00	0,00	0,00	0,00	0,00	0,00
Mobiliária	0,00	0,00	0,00	0,00	0,00	0,00	0,00
Contratual	0,00	0,00	0,00	0,00	0,00	0,00	0,00
Operação de Créditos Externas	0,00	0,00	0,00	0,00	0,00	0,00	0,00
Mobiliária	0,00	0,00	0,00	0,00	0,00	0,00	0,00
Contratual	0,00	0,00	0,00	0,00	0,00	0,00	0,00
TOTAL DAS RECEITAS (V) = (III + IV)	96.246.308,00	96.246.308,00	14.561.191,73	15,13	75.392.578,13	78,33	20.853.729,87
DÉFICIT (VI)	-	-	-	-	3.189.600,31	-	-
TOTAL COM DÉFICIT (VII) = (V + VI)	96.246.308,00	96.246.308,00	14.561.191,73	15,13	78.582.178,44	81,65	17.664.129,56
SALDOS DE EXERCÍCIOS ANTERIORES	-	-	-	-	-	-	-
(UTILIZADOS PARA CRÉDITOS ADICIONAIS)	-	-	-	-	-	-	-
Superávit Financeiro	-	-	-	-	651.031,75	-	-
Reabertura de Créditos Adicionais	-	-	-	-	-	-	-

PREFEITURA MUNICIPAL DE IBOTIRAMA
RELATÓRIO RESUMIDO DA EXECUÇÃO ORÇAMENTÁRIA
BALANÇO ORÇAMENTÁRIO
ORÇAMENTOS FISCAL E DA SEGURIDADE SOCIAL
JANEIRO A OUTUBRO 2020 / BIMESTRE SETEMBRO - OUTUBRO

DESPESAS	DOTAÇÃO INICIAL (d)	DOTAÇÃO ATUALIZADA (e)	DESPESAS EMPENHADAS		SALDO (g) = (e-f)	DESPESAS LIQUIDADAS		SALDO (i) = (e-h)	DESPESAS PAGAS ATÉ O BIMESTRE (j)	INSCRITAS EM RESTOS A PAGAR NÃO PROCESSADOS* (k)
			No Bimestre	Até o Bimestre (f)		No Bimestre	Até Bimestre (h)			
DESPESAS (EXCETO INTRA-ORÇAMENTÁRIAS) (VIII)	96.246.308,00	98.803.588,20	11.091.084,56	89.891.801,59	8.911.786,61	16.239.629,31	78.582.178,44	20.221.409,76	74.472.092,06	0,00
DESPESAS CORRENTES	84.089.207,63	94.418.611,41	10.806.059,73	87.504.536,83	6.914.074,58	15.873.222,66	76.679.053,63	17.739.557,78	72.649.219,08	0,00
DESPESAS DE PESSOAL E ENCARGOS	50.390.411,33	35.497.144,87	3.693.030,32	32.319.087,11	3.178.057,76	5.802.516,69	28.174.306,80	7.322.838,07	25.483.630,33	0,00
JUROS E ENCARGOS DA DÍVIDA	3.299,25	3.299,25	0,00	0,00	3.299,25	0,00	0,00	3.299,25	0,00	0,00
OUTRAS DESPESAS CORRENTES	33.695.497,05	58.918.167,29	7.113.029,41	55.185.449,72	3.732.717,57	10.070.705,97	48.504.746,83	10.413.420,46	47.165.588,75	0,00
DESPESAS DE CAPITAL	11.650.600,37	4.145.476,79	285.024,83	2.387.264,76	1.758.212,03	366.406,65	1.903.124,81	2.242.351,98	1.822.872,98	0,00
INVESTIMENTOS	10.713.400,87	3.693.277,29	285.024,83	1.960.051,65	1.733.225,64	348.774,83	1.493.563,82	2.199.713,47	1.413.311,99	0,00
INVERSOES FINANCEIRAS	0,00	0,00	0,00	0,00	0,00	0,00	0,00	0,00	0,00	0,00
AMORTIZAÇÃO DA DÍVIDA	937.199,50	452.199,50	0,00	427.213,11	24.986,39	17.631,82	409.560,99	42.638,51	409.560,99	0,00
RESERVA DE CONTINGÊNCIA	506.500,00	239.500,00	0,00	0,00	239.500,00	0,00	0,00	239.500,00	0,00	0,00
RESERVA DE CONTINGÊNCIA	506.500,00	239.500,00	0,00	0,00	239.500,00	0,00	0,00	239.500,00	0,00	0,00
DESPESAS (INTRA-ORÇAMENTÁRIAS) (IX)	0,00	0,00	0,00	0,00	0,00	0,00	0,00	0,00	0,00	0,00
SUB TOTAL DAS DESPESAS (X) (VIII + IX)	96.246.308,00	98.803.588,20	11.091.084,56	89.891.801,59	8.911.786,61	16.239.629,31	78.582.178,44	20.221.409,76	74.472.092,06	0,00
AMORTIZAÇÃO DA DÍVIDA / REFINANCIAMENT	0,00	0,00	0,00	0,00	0,00	0,00	0,00	0,00	0,00	0,00
Amortização da Dívida Interna	0,00	0,00	0,00	0,00	0,00	0,00	0,00	0,00	0,00	0,00
Dívida Mobiliária	0,00	0,00	0,00	0,00	0,00	0,00	0,00	0,00	0,00	0,00
Outras Dívidas	0,00	0,00	0,00	0,00	0,00	0,00	0,00	0,00	0,00	0,00
Amortização da Dívida Externa	0,00	0,00	0,00	0,00	0,00	0,00	0,00	0,00	0,00	0,00
Dívida Mobiliária	0,00	0,00	0,00	0,00	0,00	0,00	0,00	0,00	0,00	0,00
Outras Dívidas	0,00	0,00	0,00	0,00	0,00	0,00	0,00	0,00	0,00	0,00
TOTAL DAS DESPESAS (XII) = (X + XI)	96.246.308,00	98.803.588,20	11.091.084,56	89.891.801,59	8.911.786,61	16.239.629,31	78.582.178,44	20.221.409,76	74.472.092,06	0,00
SUPERÁVIT (XIII)	-	-	-	-	-	-	0,00	-	-	-
TOTAL COM SUPERÁVIT (XIV) = (XII + XIII)	96.246.308,00	98.803.588,20	11.091.084,56	89.891.801,59	-	16.239.629,31	78.582.178,44	-	74.472.092,06	0,00

FONTE: Sistema de Contabilidade Pública, Unidade Responsável: PREFEITURA MUNICIPAL DE IBOTIRAMA

Claudir Terence Lessa Lopes de Oliveira
Prefeito
001.907.015-28

Fernando Mendonça de Brito
Secretário de Adm. e Finanças
Decreto nº091/2020

Mariston da Silva Martins
Contador
CRC/BA-033171/O-0

PREFEITURA MUNICIPAL DE IBOTIRAMA
RELATÓRIO RESUMIDO DA EXECUÇÃO ORÇAMENTÁRIA
DEMONSTRATIVO DA EXECUÇÃO DAS DESPESAS POR FUNÇÃO/SUBFUNÇÃO
ORÇAMENTOS FISCAL E DA SEGURIDADE SOCIAL
JANEIRO A OUTUBRO 2020 / BIMESTRE SETEMBRO - OUTUBRO

RREO - Anexo 2 (LRF, Art 52, Inciso II, Alínea "c")

R\$ 1,00

FUNÇÃO / SUBFUNÇÃO	DOTAÇÃO INICIAL	DOTAÇÃO ATUALIZADA (a)	Despesas Empenhadas			SALDO (c) = (a - b)	Despesas Liquidadas			SALDO (e) = (a - d)	INSCRITAS EM RESTOS A PAGAR NÃO PROCESSADOS (f)
			No Bimestre	Até o Bimestre (b)	% (b/total b)		No Bimestre	Até Bimestre (d)	% (d/total d)		
DESPESAS (EXCETO INTRA-ORÇAMENTÁRIAS) (1)	96.246.308,00	98.803.588,20	11.091.084,56	89.891.801,59	100,00 %	8.911.786,61	16.239.629,31	78.582.178,44	100,00 %	20.221.409,76	0,00
LEGISLATIVA	2.768.828,13	2.768.828,13	35.670,00	2.191.325,10	2,44 %	577.503,03	307.219,58	1.588.956,58	2,02 %	1.179.871,55	0,00
AÇÃO LEGISLATIVA	2.768.828,13	2.768.828,13	35.670,00	2.191.325,10	2,44 %	577.503,03	307.219,58	1.588.956,58	2,02 %	1.179.871,55	0,00
ESSENCIAL À JUSTIÇA	107.442,00	87.442,00	0,00	60.900,00	0,07 %	26.542,00	8.100,00	27.900,00	0,04 %	59.542,00	0,00
REPRESENTAÇÃO JUDICIAL E EXTRA JUDICI	107.442,00	87.442,00	0,00	60.900,00	0,07 %	26.542,00	8.100,00	27.900,00	0,04 %	59.542,00	0,00
ADMINISTRAÇÃO	6.037.827,46	6.274.096,59	741.069,45	5.889.435,24	6,55 %	384.661,35	846.299,30	5.210.218,61	6,63 %	1.063.877,98	0,00
PLANEJAMENTO E ORÇAMENTO	488.412,20	414.612,20	66.010,88	373.914,29	0,42 %	40.697,91	66.010,88	373.914,29	0,48 %	40.697,91	0,00
ADMINISTRAÇÃO GERAL	5.105.997,86	5.303.666,99	664.355,12	5.093.089,74	5,67 %	210.577,25	745.133,47	4.452.442,23	5,67 %	851.224,76	0,00
CONTROLE INTERNO	151.894,00	305.194,00	440,00	268.060,00	0,30 %	37.134,00	13.015,00	235.795,00	0,30 %	69.399,00	0,00
NORMATIZAÇÃO E FISCALIZAÇÃO	134.023,40	143.123,40	10.263,45	114.173,85	0,13 %	28.949,55	19.520,71	114.173,85	0,15 %	28.949,55	0,00
FORMAÇÃO DE RECURSOS HUMANOS	43.900,00	43.900,00	0,00	0,00	0,00 %	43.900,00	0,00	0,00	0,00 %	43.900,00	0,00
COMUNICAÇÃO SOCIAL	113.600,00	63.600,00	0,00	40.197,36	0,04 %	23.402,64	2.619,24	33.893,24	0,04 %	29.706,76	0,00
SEGURANÇA PÚBLICA	70.446,00	232.446,00	61.707,00	216.553,78	0,24 %	15.892,22	67.338,51	202.474,25	0,26 %	29.971,75	0,00
DEFESA CIVIL	70.446,00	232.446,00	61.707,00	216.553,78	0,24 %	15.892,22	67.338,51	202.474,25	0,26 %	29.971,75	0,00
ASSISTÊNCIA SOCIAL	3.609.420,35	3.153.820,35	182.960,25	2.461.737,86	2,74 %	692.082,49	372.931,45	1.827.577,54	2,33 %	1.326.242,81	0,00
ADMINISTRAÇÃO GERAL	1.515.396,34	1.285.096,34	40.066,87	970.381,70	1,08 %	314.714,64	124.757,43	517.137,71	0,66 %	767.956,63	0,00
NORMATIZAÇÃO E FISCALIZAÇÃO	30.844,54	30.844,54	0,00	0,00	0,00 %	30.844,54	0,00	0,00	0,00 %	30.844,54	0,00
FORMAÇÃO DE RECURSOS HUMANOS	28.292,00	28.292,00	0,00	0,00	0,00 %	28.292,00	0,00	0,00	0,00 %	28.292,00	0,00
ASSISTÊNCIA À CRIANÇA E AO ADOLESCENT	157.934,21	157.334,21	7.160,00	146.236,10	0,16 %	11.098,11	22.304,50	124.998,07	0,16 %	32.336,14	0,00
ASSISTÊNCIA COMUNITÁRIA	1.878.953,26	1.652.253,26	135.733,38	1.345.120,06	1,50 %	307.133,20	225.869,52	1.185.441,76	1,51 %	466.811,50	0,00
SAÚDE	35.954.348,49	32.652.435,44	1.837.522,88	30.172.226,17	33,56 %	2.480.209,27	5.141.945,94	23.754.851,59	30,23 %	8.897.583,85	0,00
ADMINISTRAÇÃO GERAL	3.628.587,23	7.591.864,74	962.733,89	7.143.673,51	7,95 %	448.191,23	1.468.302,80	6.084.497,50	7,74 %	1.507.367,24	0,00
NORMATIZAÇÃO E FISCALIZAÇÃO	76.569,00	60.571,97	0,00	0,00	0,00 %	60.571,97	0,00	0,00	0,00 %	60.571,97	0,00
FORMAÇÃO DE RECURSOS HUMANOS	145.019,50	60.419,50	0,00	0,00	0,00 %	60.419,50	0,00	0,00	0,00 %	60.419,50	0,00
ATENÇÃO BÁSICA	7.230.499,29	8.002.142,21	356.116,72	7.523.087,37	8,37 %	479.054,84	1.366.093,08	6.139.017,46	7,81 %	1.863.124,75	0,00
ASSISTÊNCIA HOSPITALAR E AMBULATORIAL	22.414.685,30	13.321.379,44	348.313,20	12.748.975,50	14,18 %	572.403,94	1.938.432,10	9.657.350,69	12,29 %	3.864.028,75	0,00
SUPORTE FARMACOLÓGICO E TERAPÊUTICO	256.554,89	296.554,48	60.745,75	248.595,40	0,28 %	47.959,08	66.658,32	218.899,98	0,28 %	17.654,50	0,00
VIGILÂNCIA SANITÁRIA	214.694,09	450.894,09	14.999,97	317.077,00	0,35 %	133.817,09	32.089,01	149.250,39	0,19 %	301.643,70	0,00
VIGILÂNCIA EPIDEMIOLÓGICA	1.768.352,19	2.651.222,01	94.613,35	2.190.817,39	2,44 %	460.404,62	270.370,63	1.505.835,57	1,92 %	1.145.386,44	0,00
ALIMENTAÇÃO E NUTRIÇÃO	92.207,00	92.207,00	0,00	0,00	0,00 %	92.207,00	0,00	0,00	0,00 %	92.207,00	0,00
PROTEÇÃO E BENEFÍCIOS AO TRABALHADOR	125.180,00	125.180,00	0,00	0,00	0,00 %	125.180,00	0,00	0,00	0,00 %	125.180,00	0,00
TRABALHO	88.883,00	195.383,00	3.490,00	143.937,45	0,16 %	51.445,55	4.690,00	138.923,95	0,18 %	56.459,05	0,00
FOMENTO AO TRABALHO	88.883,00	195.383,00	3.490,00	143.937,45	0,16 %	51.445,55	4.690,00	138.923,95	0,18 %	56.459,05	0,00
EDUCAÇÃO	27.198.993,90	25.442.493,90	2.806.692,56	22.342.124,03	24,85 %	3.100.369,87	3.536.794,82	20.114.319,81	25,60 %	5.328.174,09	0,00
ADMINISTRAÇÃO GERAL	2.415.117,63	2.096.717,63	11.752,51	1.751.173,09	1,95 %	345.544,54	275.815,53	1.649.988,15	2,10 %	446.729,48	0,00
FORMAÇÃO DE RECURSOS HUMANOS	88.382,50	88.382,50	0,00	0,00	0,00 %	88.382,50	0,00	0,00	0,00 %	88.382,50	0,00

PREFEITURA MUNICIPAL DE IBOTIRAMA
RELATÓRIO RESUMIDO DA EXECUÇÃO ORÇAMENTÁRIA
DEMONSTRATIVO DA EXECUÇÃO DAS DESPESAS POR FUNÇÃO/SUBFUNÇÃO
ORÇAMENTOS FISCAL E DA SEGURIDADE SOCIAL
JANEIRO A OUTUBRO DE 2020 / BIMESTRE SETEMBRO - OUTUBRO

RREO - Anexo 2 (LRF, Art 52, Inciso II, Alínea "c")

R\$ 1,00

FUNÇÃO/ SUBFUNÇÃO	DOTAÇÃO INICIAL	DOTAÇÃO ATUALIZADA (a)	Despesas Empenhadas			SALDO (c) = (a - b)	Despesas Liquidadas			SALDO (e) = (a - d)	INSCRITAS EM RESTOS A PAGAR NÃO PROCESSADOS (f)
			No Bimestre	Até o Bimestre (b)	% (b/total b)		No Bimestre	Até Bimestre (d)	% (d/total d)		
ALIMENTAÇÃO E NUTRIÇÃO	684.351,50	1.436.397,98	128.690,00	1.348.307,14	1,50 %	88.090,84	126.056,90	999.490,06	1,27 %	436.907,92	0,00
ENSINO FUNDAMENTAL	15.553.483,11	15.083.583,11	2.197.894,09	14.569.166,16	16,21 %	514.416,95	2.352.564,85	13.300.375,36	16,93 %	1.783.207,75	0,00
ENSINO MÉDIO	130.310,00	100.310,00	0,00	66.088,00	0,07 %	34.222,00	0,00	25.831,13	0,03 %	74.478,87	0,00
ENSINO SUPERIOR	435.734,39	175.334,39	0,00	46.614,49	0,05 %	128.719,90	5.733,30	38.939,31	0,05 %	136.395,08	0,00
EDUCAÇÃO INFANTIL	6.065.479,64	4.912.733,16	307.355,96	3.647.915,21	4,06 %	1.264.817,95	614.067,92	3.236.854,79	4,12 %	1.675.878,37	0,00
EDUCAÇÃO DE JOVENS E ADULTOS	912.297,00	635.197,00	1.000,00	158.365,18	0,18 %	476.831,82	21.590,86	141.677,29	0,18 %	493.519,71	0,00
EDUCAÇÃO ESPECIAL	896.792,00	896.792,00	160.000,00	754.494,76	0,84 %	142.297,24	140.965,46	721.163,72	0,92 %	175.628,28	0,00
DIFUSÃO CULTURAL	17.046,13	17.046,13	0,00	0,00	0,00 %	17.046,13	0,00	0,00	0,00 %	17.046,13	0,00
CULTURA	730.744,18	803.044,18	88.194,80	542.379,83	0,60 %	260.664,35	127.239,92	475.619,62	0,61 %	327.424,56	0,00
ADMINISTRAÇÃO GERAL	338.210,29	376.210,29	3.805,31	310.122,54	0,34 %	66.087,75	42.850,43	251.211,33	0,32 %	124.998,96	0,00
FORMAÇÃO DE RECURSOS HUMANOS	15.198,00	15.198,00	0,00	0,00	0,00 %	15.198,00	0,00	0,00	0,00 %	15.198,00	0,00
DIFUSÃO CULTURAL	377.335,89	411.635,89	84.389,49	232.257,29	0,26 %	179.378,60	84.389,49	224.408,29	0,29 %	187.227,60	0,00
DIREITOS DA CIDADANIA	201.159,87	148.159,87	0,00	0,00	0,00 %	148.159,87	0,00	0,00	0,00 %	148.159,87	0,00
ASSISTÊNCIA AO IDOSO	12.109,40	12.109,40	0,00	0,00	0,00 %	12.109,40	0,00	0,00	0,00 %	12.109,40	0,00
DIREITOS INDIVIDUAIS, COLETIVOS E DIFUSOS	189.050,47	136.050,47	0,00	0,00	0,00 %	136.050,47	0,00	0,00	0,00 %	136.050,47	0,00
URBANISMO	11.526.110,78	14.254.897,38	3.072.033,38	13.909.532,71	15,47 %	345.364,67	3.339.003,87	13.539.735,24	17,23 %	715.162,14	0,00
ADMINISTRAÇÃO GERAL	15.247,00	15.247,00	0,00	0,00	0,00 %	15.247,00	0,00	0,00	0,00 %	15.247,00	0,00
INFRAESTRUTURA URBANA	3.943.894,00	2.032.658,14	414.014,80	1.853.198,94	2,06 %	179.459,20	457.977,54	1.807.507,69	2,30 %	225.150,45	0,00
SERVIÇOS URBANOS	7.493.695,94	12.132.518,40	2.638.018,58	12.004.113,77	13,35 %	128.404,63	2.871.376,33	11.692.857,55	14,88 %	439.660,85	0,00
RECURSOS HÍDRICOS	73.473,84	74.473,84	20.000,00	52.220,00	0,08 %	22.253,84	9.650,00	39.370,00	0,05 %	35.103,84	0,00
HABITAÇÃO	106.594,00	6.594,00	0,00	0,00	0,00 %	6.594,00	0,00	0,00	0,00 %	6.594,00	0,00
HABITAÇÃO URBANA	106.594,00	6.594,00	0,00	0,00	0,00 %	6.594,00	0,00	0,00	0,00 %	6.594,00	0,00
SANEAMENTO	120.548,00	67.548,00	0,00	0,00	0,00 %	67.548,00	0,00	0,00	0,00 %	67.548,00	0,00
SANEAMENTO BÁSICO URBANO	120.548,00	67.548,00	0,00	0,00	0,00 %	67.548,00	0,00	0,00	0,00 %	67.548,00	0,00
GESTÃO AMBIENTAL	100.828,75	85.828,75	1.500,00	21.856,58	0,02 %	63.972,17	1.500,00	21.856,58	0,03 %	63.972,17	0,00
FORMAÇÃO DE RECURSOS HUMANOS	15.239,00	15.239,00	0,00	0,00	0,00 %	15.239,00	0,00	0,00	0,00 %	15.239,00	0,00
PRESERVAÇÃO E CONSERVAÇÃO AMBIENTAL	44.525,00	44.525,00	1.500,00	21.856,58	0,02 %	22.668,42	1.500,00	21.856,58	0,03 %	22.668,42	0,00
CONTROLE AMBIENTAL	30.974,00	15.974,00	0,00	0,00	0,00 %	15.974,00	0,00	0,00	0,00 %	15.974,00	0,00
RECUPERAÇÃO DE ÁREAS DEGRADADAS	10.090,75	10.090,75	0,00	0,00	0,00 %	10.090,75	0,00	0,00	0,00 %	10.090,75	0,00
AGRICULTURA	1.694.106,00	1.345.746,45	175.895,67	1.280.599,43	1,42 %	65.147,02	278.222,16	1.140.336,23	1,45 %	205.410,22	0,00
ADMINISTRAÇÃO GERAL	837.937,00	1.146.477,45	135.785,03	1.126.623,79	1,25 %	19.853,66	188.271,52	1.000.085,59	1,27 %	146.391,86	0,00
FORMAÇÃO DE RECURSOS HUMANOS	5.437,00	5.437,00	0,00	0,00	0,00 %	5.437,00	0,00	0,00	0,00 %	5.437,00	0,00
RECURSOS HÍDRICOS	9.000,00	9.000,00	0,00	0,00	0,00 %	9.000,00	0,00	0,00	0,00 %	9.000,00	0,00
ABASTECIMENTO	512.937,00	53.137,00	40.110,64	40.110,64	0,04 %	13.026,36	40.110,64	40.110,64	0,05 %	13.026,36	0,00
PROMOÇÃO DA PRODUÇÃO AGROPECUÁRIA	328.795,00	131.695,00	0,00	113.865,00	0,13 %	17.830,00	49.840,00	100.140,00	0,13 %	31.555,00	0,00


PREFEITURA MUNICIPAL DE IBOTIRAMA
RELATÓRIO RESUMIDO DA EXECUÇÃO ORÇAMENTÁRIA
DEMONSTRATIVO DA EXECUÇÃO DAS DESPESAS POR FUNÇÃO/SUBFUNÇÃO
ORÇAMENTOS FISCAL E DA SEGURIDADE SOCIAL
JANEIRO A OUTUBRO DE 2020 / BIMESTRE SETEMBRO - OUTUBRO


RREO - Anexo 2 (LRF, Art 52, Inciso II, Alínea "c")


R\$ 1,00

FUNÇÃO/ SUBFUNÇÃO	DOTAÇÃO INICIAL	DOTAÇÃO ATUALIZADA (a)	Despesas Empenhadas			SALDO (c) = (a - b)	Despesas Liquidadas			SALDO (e) = (a - d)	INSCRITAS EM RESTOS A PAGAR NÃO PROCESSADOS (f)
			No Bimestre	Até o Bimestre (b)	% (b/total b)		No Bimestre	Até Bimestre (d)	% (d/total d)		
COMÉRCIO E SERVIÇOS	232.307,00	182.307,00	0,00	1.424,78	0,00 %	180.882,22	0,00	1.424,78	0,00 %	180.882,22	0,00
ADMINISTRAÇÃO GERAL	36.636,00	36.636,00	0,00	0,00	0,00 %	36.636,00	0,00	0,00	0,00 %	36.636,00	0,00
FORMAÇÃO DE RECURSOS HUMANOS	28.000,00	28.000,00	0,00	0,00	0,00 %	28.000,00	0,00	0,00	0,00 %	28.000,00	0,00
PROMOÇÃO COMERCIAL	105.576,00	85.576,00	0,00	0,00	0,00 %	85.576,00	0,00	0,00	0,00 %	85.576,00	0,00
TURISMO	62.095,00	32.095,00	0,00	1.424,78	0,00 %	30.670,22	0,00	1.424,78	0,00 %	30.670,22	0,00
ENERGIA	1.145.722,00	1.700.957,00	297.019,46	1.661.003,52	1,85 %	39.953,48	297.019,46	1.653.975,72	2,10 %	46.981,28	0,00
ENERGIA ELÉTRICA	1.145.722,00	1.700.957,00	297.019,46	1.661.003,52	1,85 %	39.953,48	297.019,46	1.653.975,72	2,10 %	46.981,28	0,00
TRANSPORTE	1.575.693,00	8.027.575,86	1.756.229,11	8.004.845,46	8,90 %	22.730,40	1.793.603,80	7.978.903,01	10,15 %	48.672,85	0,00
TRANSPORTE RODOVIÁRIO	1.575.693,00	8.027.575,86	1.756.229,11	8.004.845,46	8,90 %	22.730,40	1.793.603,80	7.978.903,01	10,15 %	48.672,85	0,00
DESPORTO E LAZER	780.148,91	176.148,91	1.100,00	51.869,90	0,06 %	124.279,01	1.100,00	47.869,90	0,06 %	128.279,01	0,00
DESPORTO COMUNITÁRIO	445.309,91	30.309,91	0,00	0,00	0,00 %	30.309,91	0,00	0,00	0,00 %	30.309,91	0,00
LAZER	334.839,00	145.839,00	1.100,00	51.869,90	0,06 %	93.969,10	1.100,00	47.869,90	0,06 %	97.969,10	0,00
ENCARGOS ESPECIAIS	1.689.656,18	958.335,39	30.000,00	940.049,75	1,05 %	18.285,64	116.620,50	857.235,03	1,09 %	101.100,36	0,00
SERVIÇO DA DÍVIDA INTERNA	1.689.656,18	958.335,39	30.000,00	940.049,75	1,05 %	18.285,64	116.620,50	857.235,03	1,09 %	101.100,36	0,00
RESERVA DE CONTINGÊNCIA	506.500,00	239.500,00	0,00	0,00	0,00 %	239.500,00	0,00	0,00	0,00 %	239.500,00	0,00
RESERVA DE CONTINGÊNCIA	506.500,00	239.500,00	0,00	0,00	0,00 %	239.500,00	0,00	0,00	0,00 %	239.500,00	0,00
DESPESAS INTRA-ORÇAMENTÁRIAS (II)	0,00	0,00	0,00	0,00	0,00 %	0,00	0,00	0,00	0,00 %	0,00	0,00
TOTAL (III) = (I + II)	96.246.308,00	98.803.588,20	11.091.084,56	89.891.801,59	100,00 %	8.911.786,61	16.239.629,31	78.582.178,44	100,00 %	20.221.409,76	0,00

FONTE: Sistema de Contabilidade Pública, Unidade Responsável: PREFEITURA MUNICIPAL DE IBOTIRAMA


Claudir Terence Lessa Lopes de Oliveira
Prefeito
001.907.015-28


Fernando Mendonça de Brito
Secretário de Adm. e Finanças
Decreto nº091/2020


Mariston da Silva Martins
Contador
CRC/BA-033171/O-0

PREFEITURA MUNICIPAL DE IBOTIRAMA
RELATÓRIO RESUMIDO DA EXECUÇÃO ORÇAMENTÁRIA
DEMONSTRATIVO DA RECEITA CORRENTE LÍQUIDA
ORÇAMENTOS FISCAL E DA SEGURIDADE SOCIAL
Outubro / 2020

RREO - Anexo 3 (LRF, Art 53, inciso I)

R\$ 1,00

ESPECIFICAÇÃO	EVOLUÇÃO DA RECEITA REALIZADA NOS ÚLTIMOS 12 MESES												TOTAL (ÚLTIMOS 12 MESES)	PREVISÃO ATUALIZADA 2020
	11/2019	12/2019	1/2020	2/2020	3/2020	4/2020	5/2020	6/2020	7/2020	8/2020	9/2020	10/2020		
RECEITAS CORRENTES (I)	7.000.392,01	11.370.822,87	7.353.870,14	8.194.953,20	6.781.288,73	9.046.164,89	7.203.284,72	7.097.396,81	10.580.689,56	7.379.259,36	7.787.645,03	97.292.690,47	93.440.844,20	
Receita Tributária	460.923,12	562.757,81	619.031,53	598.355,58	468.655,84	498.237,01	240.404,41	319.626,10	423.437,50	374.478,78	406.209,80	440.890,35	5.411.007,83	
IPTU	51.491,30	49.096,86	44.596,80	21.468,65	34.192,39	24.268,69	25.928,44	21.774,14	30.425,41	33.088,17	34.576,50	29.402,12	400.300,47	
ISS	224.734,40	204.890,00	194.304,75	237.279,31	175.028,23	215.107,58	138.028,00	133.998,74	210.988,08	174.926,63	189.596,23	170.780,19	2.269.662,23	
ITBI	30.391,95	10.496,00	8.920,59	3.960,00	2.805,68	27.686,97	3.356,00	4.415,75	17.592,00	6.433,00	8.235,50	28.864,00	153.157,44	
IRRF	118.271,34	269.133,18	122.903,60	198.601,29	139.690,17	217.922,19	53.792,48	138.492,69	144.936,03	133.728,02	145.546,87	133.306,16	1.747.668,75	
Outras Receitas Tributárias	36.034,13	29.141,77	248.315,79	137.046,33	114.939,37	13.251,58	19.299,40	20.944,78	19.494,98	26.302,96	28.254,70	78.537,88	1.158.887,50	
Receita de Contribuições	173.831,02	385.153,43	206.142,63	179.365,79	166.449,17	124.959,18	145.839,78	127.661,88	129.633,95	138.273,82	21.354,13	313.729,52	2.112.394,30	
Receita Patrimonial	1.559,07	1.605,42	1.520,27	1.351,28	1.130,98	785,54	893,52	906,28	825,43	643,54	501,33	517,83	12.240,49	
Receita Agropecuária	0,00	0,00	0,00	0,00	0,00	0,00	0,00	0,00	0,00	0,00	0,00	0,00	0,00	
Receita Industrial	0,00	0,00	0,00	0,00	0,00	0,00	0,00	0,00	0,00	0,00	0,00	0,00	0,00	
Receita de Serviços	0,00	0,00	0,00	0,00	0,00	0,00	0,00	0,00	0,00	0,00	0,00	0,00	0,00	
Transferências Correntes	6.361.146,77	10.415.359,75	6.521.509,99	7.410.585,37	6.141.982,20	8.417.385,83	6.811.483,01	6.639.007,79	10.022.528,13	6.864.280,20	7.068.086,80	7.022.566,91	89.695.922,75	
Cota-Parte do FPM	1.849.330,73	3.152.803,62	1.869.741,06	2.701.692,37	1.579.754,31	1.548.508,94	1.617.841,28	1.317.190,42	2.271.238,55	1.442.745,47	1.162.144,19	1.563.776,96	22.076.767,90	
Cota-Parte do ICMS	529.980,78	814.214,63	349.610,88	512.402,96	553.020,04	397.479,08	391.718,46	471.421,46	412.618,54	503.497,68	576.356,80	546.746,04	6.121.250,00	
Cota-Parte do IPVA	60.295,95	65.445,79	62.449,16	107.694,22	58.548,87	66.049,26	100.704,03	125.847,14	156.293,24	160.348,78	114.001,44	87.161,39	1.164.839,27	
Cota-Parte do ITR	611,92	1.004,86	552,29	501,27	46,04	160,84	283,31	1.851,11	71,61	119,23	1.818,42	10.592,53	17.613,43	
Transferências da LC 87/1996	0,00	0,00	0,00	0,00	0,00	0,00	0,00	0,00	0,00	0,00	0,00	0,00	20.750,00	
Transferências da LC 61/1989	4.179,75	4.912,91	10.162,88	3.694,52	3.409,50	9.063,61	3.050,76	2.743,53	7.150,39	3.811,57	4.477,15	10.828,16	67.484,73	
Transferências do FUNDEB	1.287.488,54	1.766.422,76	1.112.845,63	1.588.427,66	1.174.943,61	1.153.626,41	1.073.986,81	1.010.976,96	1.181.459,12	1.215.549,64	1.304.079,03	1.362.690,42	15.232.496,49	
Outras Transferências Correntes	2.629.259,10	4.610.555,18	3.116.148,00	2.496.172,37	2.772.259,83	5.242.497,69	3.623.898,36	3.708.977,27	5.993.696,68	3.538.207,83	3.905.209,77	3.440.771,41	45.077.625,58	
Outras Receitas Correntes	2.932,03	5.946,46	5.665,72	5.295,18	5.070,54	4.797,33	4.664,00	10.194,76	4.264,55	1.583,02	771,09	9.940,42	61.125,10	
DEDUÇÕES (II)	-488.043,74	-818.140,38	-456.470,56	-664.458,06	-438.273,74	-402.439,49	-422.109,33	-383.261,90	-384.021,24	-421.342,12	-370.864,02	-441.655,28	-5.491.079,86	
Contrib. do Servidor para o Plano de Previdência	0,00	0,00	0,00	0,00	0,00	0,00	0,00	0,00	0,00	0,00	0,00	0,00	0,00	
Compensação Financ. entre Regimes Previdência	0,00	0,00	0,00	0,00	0,00	0,00	0,00	0,00	0,00	0,00	0,00	0,00	0,00	
Dedução de Receita para Formação do FUNDEB	-488.043,74	-818.140,38	-456.470,56	-664.458,06	-438.273,74	-402.439,49	-422.109,33	-383.261,90	-384.021,24	-421.342,12	-370.864,02	-441.655,28	-5.491.079,86	
RECEITA CORRENTE LÍQUIDA (III) = (I - II)	6.512.348,27	10.752.682,49	6.897.399,58	7.530.495,14	6.343.014,99	8.643.725,40	6.781.175,39	6.714.134,91	10.196.668,32	6.957.917,24	7.126.059,13	7.345.989,75	91.801.610,61	
(-) Transferências obrigatórias da União relativas às emendas individuais (art. 166-A, § 1º, da CF) (IV)	0,00	0,00	0,00	0,00	0,00	0,00	0,00	0,00	0,00	0,00	0,00	0,00	0,00	
RECEITA CORRENTE LÍQUIDA AJUSTADA PARA CÁLCULO DOS LIMITES DE ENDIVIDAMENTO (V) = (III - IV)	6.512.348,27	10.752.682,49	6.897.399,58	7.530.495,14	6.343.014,99	8.643.725,40	6.781.175,39	6.714.134,91	10.196.668,32	6.957.917,24	7.126.059,13	7.345.989,75	91.801.610,61	
(-) Transferências obrigatórias da União relativas às emendas bancadas (art. 166, § 16, da CF) (VI)	0,00	0,00	0,00	0,00	0,00	0,00	0,00	0,00	0,00	0,00	0,00	0,00	0,00	
RECEITA CORRENTE LÍQUIDA AJUSTADA PARA CÁLCULO DOS LIMITES DA DESPESA COM PESSOAL (VII) = (V - VI)	6.512.348,27	10.752.682,49	6.897.399,58	7.530.495,14	6.343.014,99	8.643.725,40	6.781.175,39	6.714.134,91	10.196.668,32	6.957.917,24	7.126.059,13	7.345.989,75	91.801.610,61	

FONTE: Sistema de Contabilidade Pública, Unidade Responsável: PREFEITURA MUNICIPAL DE IBOTIRAMA

Claudir Terence Lessa Lopes de Oliveira
Prefeito
001.907.015-28

Fernando Mendonça de Brito
Secretário de Adm. e Finanças
Decreto nº091/2020

Mariston da Silva Martins
Contador
CRC/BA-033171/O-0

PREFEITURA MUNICIPAL DE IBOTIRAMA
RELATÓRIO RESUMIDO DA EXECUÇÃO ORÇAMENTÁRIA
DEMONSTRATIVO DAS RECEITAS E DESPESAS PREVIDENCIÁRIAS DO REGIME PRÓPRIO DE PREVIDÊNCIA DOS SERVIDORES
ORÇAMENTO DA SEGURIDADE SOCIAL
JANEIRO A OUTUBRO 2020 / BIMESTRE SETEMBRO - OUTUBRO

RREO - ANEXO 4 (LRF, Art 53, inciso II)

Em reais

PLANO PREVIDENCIÁRIO				
RECEITAS PREVIDENCIÁRIAS - RPPS	PREVISÃO INICIAL	PREVISÃO ATUALIZADA	RECEITAS REALIZADAS	
			Até o Bimestre/ 2020	Até o Bimestre/
RECEITAS CORRENTES (I)	0,00	0,00	0,00	0,00
Receita de Contribuições dos Segurados	0,00	0,00	0,00	0,00
Civil	0,00	0,00	0,00	0,00
Ativo	0,00	0,00	0,00	0,00
Inativo	0,00	0,00	0,00	0,00
Pensionista	0,00	0,00	0,00	0,00
Militar	0,00	0,00	0,00	0,00
Ativo	0,00	0,00	0,00	0,00
Inativo	0,00	0,00	0,00	0,00
Pensionista	0,00	0,00	0,00	0,00
Receita de Contribuições Patronais	0,00	0,00	0,00	0,00
Civil	0,00	0,00	0,00	0,00
Ativo	0,00	0,00	0,00	0,00
Inativo	0,00	0,00	0,00	0,00
Pensionista	0,00	0,00	0,00	0,00
Militar	0,00	0,00	0,00	0,00
Ativo	0,00	0,00	0,00	0,00
Inativo	0,00	0,00	0,00	0,00
Pensionista	0,00	0,00	0,00	0,00
Em Regime de Parcelamento de Débitos	0,00	0,00	0,00	0,00
Receita Patrimonial	0,00	0,00	0,00	0,00
Receitas Imobiliárias	0,00	0,00	0,00	0,00
Receitas de Valores Mobiliários	0,00	0,00	0,00	0,00
Outras Receitas Patrimoniais	0,00	0,00	0,00	0,00
Receita de Serviços	0,00	0,00	0,00	0,00
Outras Receitas Correntes	0,00	0,00	0,00	0,00
Compensação Previdenciária do RGPS para o RPPS	0,00	0,00	0,00	0,00
Aportes Periódicos para Amortização de Déficit Atuarial do RPPS (II)	0,00	0,00	0,00	0,00
Demais Receitas Correntes	0,00	0,00	0,00	0,00
RECEITAS DE CAPITAL (III)	0,00	0,00	0,00	0,00
Alienação de Bens, Direitos e Ativos	0,00	0,00	0,00	0,00
Amortização de Empréstimos	0,00	0,00	0,00	0,00
Outras Receitas de Capital	0,00	0,00	0,00	0,00
TOTAL DAS RECEITAS PREVIDENCIÁRIAS RPPS - (IV) = (I + III - II)	0,00	0,00	0,00	0,00

DESPESAS PREVIDENCIÁRIAS - RPPS	DOTAÇÃO INICIAL	DOTAÇÃO ATUALIZADA	DESPESAS EMPENHADAS		DESPESAS LIQUIDADAS		INSCRITAS EM RESTOS A PAGAR NÃO PROCESSADOS	
			Até o Bimestre/ 2020	Até o Bimestre/ 2019	Até o Bimestre/ 2020	Até o Bimestre/ 2019	E 2020	E 2019
Benefícios - Civil	0,00	0,00	0,00	0,00	0,00	0,00	0,00	0,00
Aposentadorias	0,00	0,00	0,00	0,00	0,00	0,00	0,00	0,00
Pensões	0,00	0,00	0,00	0,00	0,00	0,00	0,00	0,00
Outros Benefícios Previdenciários	0,00	0,00	0,00	0,00	0,00	0,00	0,00	0,00
Benefícios - Militar	0,00	0,00	0,00	0,00	0,00	0,00	0,00	0,00
Reformas	0,00	0,00	0,00	0,00	0,00	0,00	0,00	0,00
Pensões	0,00	0,00	0,00	0,00	0,00	0,00	0,00	0,00
Outros Benefícios Previdenciários	0,00	0,00	0,00	0,00	0,00	0,00	0,00	0,00
Outras Despesas Previdenciárias	0,00	0,00	0,00	0,00	0,00	0,00	0,00	0,00
Compensação Previdenciária do RPPS para o RGPS	0,00	0,00	0,00	0,00	0,00	0,00	0,00	0,00
Demais Despesas Previdenciárias	0,00	0,00	0,00	0,00	0,00	0,00	0,00	0,00
TOTAL DAS DESPESAS PREVIDENCIÁRIAS - RPPS (VII) = (V + VI)	0,00	0,00	0,00	0,00	0,00	0,00	0,00	0,00
RESULTADO PREVIDENCIÁRIO (VIII) = (IV - VII)	0,00	0,00	-	-	0,00	0,00	-	-

<u>RECURSOS RPPS ARRECADADOS EM EXERCÍCIOS ANTERIORES</u>		PREVISÃO ORÇAMENTÁRIA			
VALOR		0,00			
<u>RESERVA ORÇAMENTÁRIA DO RPPS</u>		PREVISÃO ORÇAMENTÁRIA			
VALOR		0,00			
<u>APORTES DE RECURSOS PARA O PLANO PREVIDENCIÁRIO DO RPPS</u>		APORTES REALIZADOS			
Plano de Amortização - Contribuição Patronal Suplementar		0,00			
Plano de Amortização - Aporte Periódico de Valores Predefinidos		0,00			
Outros Aportes para o RPPS		0,00			
Recursos para Cobertura de Déficit Financeiro		0,00			
<u>BENS E DIREITOS DO RPPS</u>		PERÍODO DE REFERÊNCIA			
		2020		2019	
Caixa e Equivalentes de Caixa		0,00		0,00	
Investimentos e Aplicações		0,00		0,00	
Outros Bens e Direitos		0,00		0,00	
<u>PLANO FINANCEIRO</u>					
<u>RECEITAS PREVIDENCIÁRIAS - RPPS</u>	PREVISÃO	PREVISÃO	RECEITAS REALIZADAS		
			Até o Bimestre/ 2020	Até o Bimestre/ 2019	
RECEITAS CORRENTES (IX)	0,00	0,00	0,00	0,00	
Receita de Contribuições dos Segurados	0,00	0,00	0,00	0,00	
Civil	0,00	0,00	0,00	0,00	
Ativo	0,00	0,00	0,00	0,00	
Inativo	0,00	0,00	0,00	0,00	
Pensionista	0,00	0,00	0,00	0,00	
Militar	0,00	0,00	0,00	0,00	
Ativo	0,00	0,00	0,00	0,00	
Inativo	0,00	0,00	0,00	0,00	
Pensionista	0,00	0,00	0,00	0,00	
Receita de Contribuições Patronais	0,00	0,00	0,00	0,00	
Civil	0,00	0,00	0,00	0,00	
Ativo	0,00	0,00	0,00	0,00	
Inativo	0,00	0,00	0,00	0,00	
Pensionista	0,00	0,00	0,00	0,00	
Militar	0,00	0,00	0,00	0,00	
Ativo	0,00	0,00	0,00	0,00	
Inativo	0,00	0,00	0,00	0,00	
Pensionista	0,00	0,00	0,00	0,00	
Em Regime de Parcelamento de Débitos	0,00	0,00	0,00	0,00	
Receita Patrimonial	0,00	0,00	0,00	0,00	
Receitas Imobiliárias	0,00	0,00	0,00	0,00	
Receitas de Valores Mobiliários	0,00	0,00	0,00	0,00	
Outras Receitas Patrimoniais	0,00	0,00	0,00	0,00	
Receita de Serviços	0,00	0,00	0,00	0,00	
Outras Receitas Correntes	0,00	0,00	0,00	0,00	
Compensação Previdenciária do RGPS para o RPPS	0,00	0,00	0,00	0,00	
Demais Receitas Correntes	0,00	0,00	0,00	0,00	
RECEITAS DE CAPITAL (IX)	0,00	0,00	0,00	0,00	
Alienação de Bens, Direitos e Ativos	0,00	0,00	0,00	0,00	
Amortização de Empréstimos	0,00	0,00	0,00	0,00	
Outras Receitas de Capital	0,00	0,00	0,00	0,00	
TOTAL DAS RECEITAS PREVIDENCIÁRIAS RPPS - (IV) = (I + III - II)	0,00	0,00	0,00	0,00	

DESPESAS PREVIDENCIÁRIAS - RPPS	DOTAÇÃO	DOTAÇÃO ATUALIZADA	DESPESAS EMPENHADAS		DESPESAS LIQUIDADAS		INSCRITAS EM RESTOS A PAGAR NÃO PROCESSADOS	
			Até o Bimestre/ 2020	Até o Bimestre/ 2019	Até o Bimestre/ 2020	Até o Bimestre/ 2019	Até o Bimestre/ 2020	Até o Bimestre/ 2019
Benefícios - Civil	0,00	0,00	0,00	0,00	0,00	0,00	0,00	0,00
Aposentadorias	0,00	0,00	0,00	0,00	0,00	0,00	0,00	0,00
Pensões	0,00	0,00	0,00	0,00	0,00	0,00	0,00	0,00
Outros Benefícios Previdenciários	0,00	0,00	0,00	0,00	0,00	0,00	0,00	0,00
Benefícios - Militar	0,00	0,00	0,00	0,00	0,00	0,00	0,00	0,00
Reformas	0,00	0,00	0,00	0,00	0,00	0,00	0,00	0,00
Pensões	0,00	0,00	0,00	0,00	0,00	0,00	0,00	0,00
Outros Benefícios Previdenciários	0,00	0,00	0,00	0,00	0,00	0,00	0,00	0,00
Outras Despesas Previdenciárias	0,00	0,00	0,00	0,00	0,00	0,00	0,00	0,00
Compensação Previdenciária do RPPS para o RGPS	0,00	0,00	0,00	0,00	0,00	0,00	0,00	0,00
Demais Despesas Previdenciárias	0,00	0,00	0,00	0,00	0,00	0,00	0,00	0,00
TOTAL DAS DESPESAS PREVIDENCIÁRIAS - RPPS (VII) = (V + VI)	0,00	0,00	0,00	0,00	0,00	0,00	0,00	0,00

RESULTADO PREVIDENCIÁRIO (VIII) = (IV - VII)	0,00	0,00	-	-	0,00	0,00	-	-
---	------	------	---	---	------	------	---	---

APORTES DE RECURSOS PARA O PLANO FINANCEIRO DO RPPS	APORTES REALIZADOS
Recursos para Cobertura de Déficit Financeiro	0,00
Recursos para Cobertura de Déficit Financeiro	0,00

RECEITAS DA ADMINISTRAÇÃO - RPPS	PREVISÃO INICIAL	PREVISÃO ATUALIZADA	RECEITAS REALIZADAS	
			Até o Bimestre/ 2020	Até o Bimestre/ 2019
RECEITAS CORRENTES	0,00	0,00	0,00	0,00
TOTAL DAS RECEITAS DA ADMINISTRAÇÃO - RPPS - (XII)	0,00	0,00	0,00	0,00

DESPESAS DA ADMINISTRAÇÃO - RPPS	DOTAÇÃO INICIAL	DOTAÇÃO ATUALIZADA	DESPESAS EMPENHADAS		DESPESAS LIQUIDADAS		INSCRITAS EM RESTOS A PAGAR NÃO PROCESSADOS	
			Até o Bimestre/ 2020	Até o Bimestre/ 2019	Até o Bimestre/ 2020	Até o Bimestre/ 2019	E 2020	E 2019
DESPESAS CORRENTES (XIII)	0,00	0,00	0,00	0,00	0,00	0,00	0,00	0,00
DESPESAS DE CAPITAL (XIV)	0,00	0,00	0,00	0,00	0,00	0,00	0,00	0,00
TOTAL DAS DESPESAS DA ADMINISTRAÇÃO - RPPS (XV)=(XIII + XIV)	0,00	0,00	0,00	0,00	0,00	0,00	0,00	0,00

RESULTADO DA ADMINISTRAÇÃO RPPS (XVI)=(XII - XV)	0,00	0,00	-	-	0,00	0,00	-	-
---	------	------	---	---	------	------	---	---

FONTE:

Claudir Terence Lessa Lopes de Oliveira
Prefeito
001.907.015-28

Fernando Mendonça de Brito
Secretário de Adm. e Finanças
Decreto nº091/2020

Mariston da Silva Martins
Contador
CRC/BA-033171/O-0

PREFEITURA MUNICIPAL DE IBOTIRAMA
RELATÓRIO RESUMIDO DA EXECUÇÃO ORÇAMENTÁRIA
DEMONSTRATIVO DOS RESULTADOS PRIMÁRIO E NOMINAL
ORÇAMENTOS FISCAL E DA SEGURIDADE SOCIAL
SETEMBRO - OUTUBRO DE 2020 / SETEMBRO - OUTUBRO

RREO - Anexo 6 (LRF, art 53, inciso III)

Em reais

RECEITAS PRIMÁRIAS	ACIMA DA LINHA	
	PREVISÃO ATUALIZADA	Até o Bimestre/2020
		RECEITAS REALIZADAS (a)
RECEITAS CORRENTES (I)	87.230.369,20	74.536.579,85
Impostos, Taxas e Contribuições de Melhoria	7.667.643,75	4.387.326,90
IPTU	1.349.787,50	299.712,31
ISS	3.164.893,75	1.840.037,83
ITBI	246.406,25	112.269,49
IRRF	1.747.668,75	1.428.919,50
Outros Impostos, Taxas e Contribuições de Melhoria	1.158.887,50	706.387,77
Contribuições	1.893.437,50	1.553.409,85
Receita Patrimonial	81.651,25	9.076,00
Aplicações Financeiras (II)	81.547,50	9.076,00
Outras Receitas Patrimoniais	103,75	0,00
Transferências Correntes	77.563.670,45	68.534.520,49
Cota-Parte do FPM	21.009.893,75	13.843.730,05
Cota-Parte do ICMS	4.897.000,00	3.771.897,69
Cota-Parte do IPVA	771.900,00	831.278,80
Cota-Parte do ITR	16.600,00	12.797,39
Transfêrências da LC 87/1996	16.600,00	0,00
Transfêrências da LC 61/1989	49.800,00	36.081,74
Transfêrências do FUNDEB	20.750.000,00	16.656.808,52
Outras Transfêrências Correntes	30.051.876,70	33.381.926,30
Demais Receitas Correntes	23.966,25	52.246,61
Outras Receitas Financeiras (III)	0,00	0,00
Receitas Correntes Restantes	23.966,25	52.246,61
RECEITAS PRIMÁRIAS CORRENTES (IV) = (I - II - III)	87.148.821,70	74.527.503,85
RECEITAS DE CAPITAL (V)	9.015.938,80	855.998,28
Operações de Crédito (VI)	2.936.125,00	0,00
Amortização de Empréstimos (VII)	0,00	0,00
Alienação de Bens	0,00	0,00
Receitas de Alienação de Investimentos Temporários(VIII)	0,00	0,00
Receitas de Alienação de Investimentos Permanentes(IX)	0,00	0,00
Outras Alienações de Bens	0,00	0,00
Transferências de Capital	6.079.813,80	855.998,28
Convênios	5.530.677,50	133.714,28
Outras Transferências de Capital	549.136,30	722.284,00
Outras Receitas de Capital	0,00	0,00
Outras Receitas de Capital Não Primárias (X)	0,00	0,00
Outras Receitas de Capital Primárias	0,00	0,00
RECEITAS PRIMÁRIAS DE CAPITAL(XI)=(V-VI-VII-VIII-IX-X)	6.079.813,80	855.998,28
RECEITA PRIMÁRIA TOTAL(XII) = (IV + XI)	93.228.635,50	75.383.502,13

DESPESAS PRIMÁRIAS	DOTAÇÃO ATUALIZADA	Até o Bimestre/2020					
		DESPESAS EMPENHADAS	DESPESAS LIQUIDADAS	DESPESAS PAGAS (a)	RESTOS PAGAR PROCESSADO PAGOS	RESTOS A PAGAR NÃO PROCESSADOS	
						LIQUIDADOS	PAGOS (c)
DESPESAS CORRENTES (XIII)	94.418.611,41	87.504.536,83	76.679.053,63	72.649.219,08	4.593.235,30	17.650,13	17.650,13
Pessoal e Encargos Sociais	35.497.144,87	32.319.087,11	28.174.306,80	25.483.630,33	2.401.629,24	0,00	0,00
Juros e Encargos da Dívida (XIV)	3.299,25	0,00	0,00	0,00	0,00	0,00	0,00
Outras Despesas Correntes	58.918.167,29	55.185.449,72	48.504.746,83	47.165.588,75	2.191.606,06	17.650,13	17.650,13
Transferências Constitucionais e Legais	0,00	0,00	0,00	0,00	0,00	0,00	0,00
Demais Despesas Correntes	58.918.167,29	55.185.449,72	48.504.746,83	47.165.588,75	2.191.606,06	17.650,13	17.650,13
DESPESAS PRIMÁRIAS CORRENTES (XV) = (XIII - XIV)	94.415.312,16	87.504.536,83	76.679.053,63	72.649.219,08	4.593.235,30	17.650,13	17.650,13
DESPESAS DE CAPITAL (XVI)	4.145.476,79	2.387.264,76	1.903.124,81	1.822.872,98	50.815,44	198.000,00	198.000,00
Investimento	3.693.277,29	1.960.051,65	1.493.563,82	1.413.311,99	50.815,44	198.000,00	198.000,00
Inversões Financeiras	0,00	0,00	0,00	0,00	0,00	0,00	0,00
Concessão de Empréstimos e Financiamentos (XVII)	0,00	0,00	0,00	0,00	0,00	0,00	0,00
Aquisição de Título de Capital já Integralizado (XVIII)	0,00	0,00	0,00	0,00	0,00	0,00	0,00
Aquisição de Título de Crédito (XIX)	0,00	0,00	0,00	0,00	0,00	0,00	0,00
Demais Inversões Financeiras	0,00	0,00	0,00	0,00	0,00	0,00	0,00
Amortização da Dívida (XX)	452.199,50	427.213,11	409.560,99	409.560,99	0,00	0,00	0,00
DESPESAS PRIMÁRIAS DE CAPITAL (XXI)=(XVI-XVII-XVIII-XIX-XX)	3.693.277,29	1.960.051,65	1.493.563,82	1.413.311,99	50.815,44	198.000,00	198.000,00
RESERVA DE CONTINGÊNCIA (XXII)	239.500,00	0,00	0,00	0,00	0,00	0,00	0,00
DESPESA PRIMÁRIA TOTAL (XXIII) = (XV + XXI + XXII)	98.348.089,45	89.464.588,48	78.172.617,45	74.062.531,07	4.644.050,74	215.650,13	215.650,13
RESULTADO PRIMÁRIO - Acima da Linha (XXIV) = [XIIa - (XXIIIa + XXIIIb + XXIIIc)]						(3.538.729,81)	
META FISCAL PARA O RESULTADO PRIMÁRIO						VALOR CORRENTE	
Meta fixada no Anexo de Metas Fiscais da LDO para o exercício de referência						(2.076.552,00)	

PREFEITURA MUNICIPAL DE IBOTIRAMA
RELATÓRIO RESUMIDO DA EXECUÇÃO ORÇAMENTÁRIA
DEMONSTRATIVO DOS RESULTADOS PRIMÁRIO E NOMINAL
ORÇAMENTOS FISCAL E DA SEGURIDADE SOCIAL
SETEMBRO - OUTUBRO DE 2020 / SETEMBRO - OUTUBRO

RREO - Anexo 6 (LRF, art 53, inciso III)

Em reais

<u>JUROS NOMINAIS</u>	Até o Bimestre/2020
	VALOR INCORRIDO
JUROS E ENCARGOS ATIVOS (XXV)	36.837,92
JUROS E ENCARGOS PASSIVOS (XXVI)	0,00

RESULTADO NOMINAL - Acima da Linha (XXVII) = XXIV + (XXV - XXVI)	(3.501.891,89)
---	----------------

<u>META FISCAL PARA O RESULTADO NOMINAL</u>	VALOR CORRENTE
Meta fixada no Anexo de Metas Fiscais da LDO para o exercício de referência	4.632.765,58

ABAIXO DA LINHA

<u>CÁLCULO DO RESULTADO NOMINAL</u>	<u>SALDO</u>	
	Em 31/Dez/2019	Em 5º Bimestre
DÍVIDA CONSOLIDADA (XXVIII)	40.070.885,64	39.661.324,65
DEDUÇÕES (XXIX)	1.289.272,20	3.006.998,58
Disponibilidade de Caixa	0,00	1.527.093,31
Disponibilidade de Caixa Bruta	4.472.996,88	2.103.536,67
(-) Restos a Pagar Processados (XXX)	5.220.494,10	576.443,36
Demais Haveres Financeiros	1.289.272,20	1.479.905,27
DÍVIDA CONSOLIDADA LÍQUIDA (XXXI) = (XXVIII - XXIX)	38.781.613,44	36.654.326,07

RESULTADO NOMINAL - Abaixo da Linha (XXXII) = (XXXIa - XXXIb)	2.127.287,37
--	--------------

<u>AJUSTE METODOLÓGICO</u>	Até o Bimestre 2020
VARIAÇÃO SALDO RPP = (XXXIII) = (XXXa - XXXb)	4.644.050,74
RECEITA DE ALIENAÇÃO DE INVESTIMENTOS PERMANENTES (IX)	0,00
PASSIVOS RECONHECIDOS NA DC (XXXIV)	0,00
VARIAÇÃO CAMBIAL (XXXV)	0,00
PAGAMENTO DE PRECATÓRIOS INTEGRANTES DA DC (XXXVI)	0,00
AJUSTES RELATIVOS AO RPPS (XXXVII)	0,00
OUTROS AJUSTES (XXXVIII)	0,00
RESULTADO NOMINAL AJUSTADO - Abaixo da Linha (XXXIX) = (XXXII - XXXIII - IX + XXXIV + XXXV - XXXVI + XXXVII + XXXVIII)	(2.516.763,37)

RESULTADO PRIMÁRIO - Abaixo da Linha (XL) = XXXIX - (XXV - XXVI)	(2.553.601,29)
---	----------------

<u>INFORMAÇÕES ADICIONAIS</u>	<u>PREVISÃO ORÇAMENTÁRIA</u>
SALDO DE EXERCÍCIOS ANTERIORES	0,00
Recursos Arrecadados em Exercícios Anteriores - RPPS	0,00
Superávit Financeiro Utilizado para Abertura e Reabertura de Créditos Adicionais	0,00
RESERVA ORÇAMENTÁRIA DO RPPS	0,00

FONTE: Sistema de Contabilidade Pública, Unidade Responsável: PREFEITURA MUNICIPAL DE IBOTIRAMA

Claudir Terence Lessa Lopes de Oliveira
Prefeito
001.907.015-28

Fernando Mendonça de Brito
Secretário de Adm. e Finanças
Decreto nº091/2020

Mariston da Silva Martins
Contador
CRC/BA-033171/O-0

PREFEITURA MUNICIPAL DE IBOTIRAMA
RELATÓRIO RESUMIDO DA EXECUÇÃO ORÇAMENTÁRIA
DEMONSTRATIVO DOS RESTOS A PAGAR POR PODER E ÓRGÃO
ORÇAMENTOS FISCAL E DA SEGURIDADE SOCIAL
JANEIRO A OUTUBRO DE 2020 / BIMESTRE SETEMBRO -OUTUBRO

LRF, Art. 53, Inciso V - Anexo IX (Portaria STN Nº 462)

R\$ 1,00

PODER / ORGÃO	RESTOS A PAGAR PROCESSADOS E NÃO PROCESSADOS LIQUIDADOS EM EXERCÍCIOS ANTERIORES					RESTOS A PAGAR NÃO PROCESSADOS					Saldo Total (a+b)	
	Inscritos		Pagos	Cancelados	saldo (a)	Inscritos		Liquidados	Pagos	Cancelados		saldo (b)
	Em Exercícios Anteriores	Em 31 de dezembro de 2019				Em Exercícios Anteriores	Em 31 de dezembro de 2019					
RESTOS A PAGAR (EXCETO INTRA-ORÇAMENTÁRIOS) (I)	664.394,40	4.556.099,70	4.644.050,74	0,00	576.443,36	1.589,00	215.650,13	215.650,13	215.650,13	0,00	1.589,00	578.032,36
EXECUTIVO	664.394,40	4.556.099,70	4.644.050,74	0,00	576.443,36	1.589,00	210.571,99	210.571,99	210.571,99	0,00	1.589,00	578.032,36
PREFEITURA MUNICIPAL DE IBOTIRAMA	423.264,11	1.281.951,82	1.453.207,50	0,00	252.008,43	1.589,00	210.571,99	210.571,99	210.571,99	0,00	1.589,00	253.597,43
FUNDO MUNICIPAL DE SAÚDE DE IBOTIRAMA	222.206,12	1.646.277,26	1.567.376,88	0,00	301.106,50	0,00	0,00	0,00	0,00	0,00	0,00	301.106,50
FUNDO MUNICIPAL DE ASSISTENCIA SOCIAL	18.924,17	69.843,63	65.439,37	0,00	23.328,43	0,00	0,00	0,00	0,00	0,00	0,00	23.328,43
FUNDO MUNICIPAL DE EDUCAÇÃO	0,00	1.558.026,99	1.558.026,99	0,00	-	0,00	0,00	0,00	0,00	0,00	0,00	-
LEGISLATIVO	0,00	0,00	0,00	0,00	0,00	0,00	5.078,14	5.078,14	5.078,14	0,00	0,00	0,00
CÂMARA MUNICIPAL DE IBOTIRAMA	0,00	0,00	0,00	0,00	0,00	0,00	5.078,14	5.078,14	5.078,14	0,00	0,00	0,00
RESTOS A PAGAR (INTRA-ORÇAMENTÁRIOS) (II)	0,00	0,00	0,00	0,00	0,00	0,00	0,00	0,00	0,00	0,00	0,00	0,00
TOTAL (III) = (I+II)	664.394,40	4.556.099,70	4.644.050,74	0,00	576.443,36	1.589,00	215.650,13	215.650,13	215.650,13	0,00	1.589,00	578.032,36

FONTE: PREFEITURA MUNICIPAL DE IBOTIRAMA

PREFEITURA MUNICIPAL DE IBOTIRAMA
RELATÓRIO RESUMIDO DA EXECUÇÃO ORÇAMENTÁRIA
DEMONSTRATIVO DAS RECEITAS E DESPESAS COM MANUTENÇÃO E DESENVOLVIMENTO DO ENSINO - MDE
ORÇAMENTOS FISCAL E DA SEGURIDADE SOCIAL
JANEIRO A OUTUBRO 2020/ BIMESTRE SETEMBRO - OUTUBRO

RREO - Anexo 8 (LDB. art 72)

R\$ 1,00

RECEITAS DO ENSINO					
RECEITA RESULTANTE DE IMPOSTOS (caput do art. 212 da Constituição)	PREVISÃO INICIAL	PREVISÃO ATUALIZADA (a)	RECEITAS REALIZADAS		
			Até o Bimestre (b)	% (c) = (b/a) x 100	
1- RECEITA DE IMPOSTOS	6.508.756,25	6.508.756,25	3.680.939,13	56,55	
1.1- Receita Resultante de Imposto sobre a Propriedade Predial e Territorial Urbana - IPTU	1.349.787,50	1.349.787,50	299.712,31	22,20	
1.1.1- IPTU	778.125,00	778.125,00	108.804,16	13,98	
1.1.2- Multas, Juros de Mora, Dívida Ativa e Outros Encargos do IPTU	571.662,50	571.662,50	190.908,15	33,39	
1.2- Receita Resultante do Imposto sobre Transmissão Inter Vivos - ITBI	246.406,25	246.406,25	112.269,49	45,56	
1.2.1- ITBI	243.812,50	243.812,50	111.685,36	45,80	
1.2.2- Multas, Juros de Mora, Dívida Ativa e Outros Encargos do ITBI	2.593,75	2.593,75	584,13	22,52	
1.3- Receita Resultante do Impostos sobre Serviços de Qualquer Natureza - ISS	3.164.893,75	3.164.893,75	1.840.037,83	58,13	
1.3.1- ISS	3.078.781,25	3.078.781,25	1.831.522,30	59,48	
1.3.2- Multas, Juros de Mora, Dívida Ativa e Outros Encargos do ISS	86.112,50	86.112,50	8.515,53	9,88	
1.4- Receita Resultante do Imposto de Renda Retido na Fonte - IRRF	1.747.668,75	1.747.668,75	1.428.919,50	81,76	
1.5- Receita Resultante do Impostos Territorial Rural - ITR (CF, art. 153, §4º, inciso III)	0,00	0,00	0,00	0,00	
1.5.1- ITR	0,00	0,00	0,00	0,00	
1.5.2- Multas, Juros de Mora, Dívida Ativa e Outros Encargos do ITR	0,00	0,00	0,00	0,00	
2- RECEITA DE TRANSFERÊNCIAS CONSTITUCIONAIS E LEGAIS	32.972.268,75	32.972.268,75	22.880.681,41	69,39	
2.1- Cota-Parte - FPM	25.782.393,75	25.782.393,75	17.074.633,55	66,22	
2.1.1- Parcela referente à CF, art. 159, I, alínea b	23.862.500,00	23.862.500,00	16.154.518,57	67,69	
2.1.2- Parcela referente à CF, art. 159, I, alínea d	985.625,00	985.625,00	0,00	0,00	
2.1.3- Parcela referente à CF, art. 159, I, alínea e	934.268,75	934.268,75	920.114,98	98,48	
2.2- Cota-Parte - ICMS	6.121.250,00	6.121.250,00	4.714.871,94	77,02	
2.3- ICMS-Desoneração - I, C, n°87/1996	20.750,00	20.750,00	0,00	0,00	
2.4- Cota-Parte IPI-Exportação	62.250,00	62.250,00	36.081,74	57,96	
2.5- Cota-Parte ITR	20.750,00	20.750,00	15.996,65	77,09	
2.6- Cota-Parte IPVA	964.875,00	964.875,00	1.039.097,53	107,69	
2.7- Cota-Parte IOF-Ouro	0,00	0,00	0,00	0,00	
3- TOTAL DA RECEITA DE IMPOSTOS (1+2)	39.481.025,00	39.481.025,00	26.561.620,54	67,27	
FUNDEB					
RECEITAS DO FUNDEB	PREVISÃO INICIAL	PREVISÃO ATUALIZADA (a)	RECEITAS REALIZADAS		
			Até o Bimestre (b)	% (c) = (b/a) x 100	
4- RECEITA DA APLICAÇÃO FINANCEIRA DE OUTROS RECURSOS DE IMPOSTOS VINCULADOS AO ENSINO	518,75	518,75	0,24	0,04	
5- RECEITA DE TRANSFERÊNCIAS DO FNDE	1.599.448,50	1.599.448,50	1.135.098,84	70,96	
5.1- Transferências do Salário-Educação	795.762,50	795.762,50	501.556,34	63,02	
5.2- Transferências Diretas - PDDE	0,00	0,00	0,00	0,00	
5.3- Transferências Diretas - PNAE	623.368,50	623.368,50	449.708,40	72,14	
5.4- Transferências Diretas - PNATE	176.375,00	176.375,00	176.690,61	100,17	
5.5- Outras Transferências do FNDE	0,00	0,00	6.865,85	0,00	
5.6- Aplicação Financeira dos Recursos do FNDE	3.942,50	3.942,50	277,64	7,04	
6- RECEITA DE TRANSFERÊNCIAS DE CONVÊNIOS	559.062,50	559.062,50	0,00	0,00	
6.1- Transferências de Convênios	559.062,50	559.062,50	0,00	0,00	
6.2- Aplicação Financeira dos Recursos de Convênios	0,00	0,00	0,00	0,00	
7- RECEITA DE OPERAÇÕES DE CRÉDITO	0,00	0,00	0,00	0,00	
8- OUTRAS RECEITAS PARA FINANCIAMENTO DO ENSINO	0,00	0,00	0,00	0,00	
9- TOTAL DAS RECEITAS ADICIONAIS PARA FINANCIAMENTO DO ENSINO (4 + 5 + 6 + 7 + 8)	2.159.029,75	2.159.029,75	1.135.098,08	52,57	
DESPESAS DO FUNDEB					
DESPESAS DO FUNDEB	DOTAÇÃO INICIAL	DOTAÇÃO ATUALIZADA (d)	DESPESAS EMPENHADAS		INSCRITAS EM RESTOS A PAGAR NÃO PROCESSADOS ⁷ (i)
			Até o Bimestre (e)	% (f)=(e/d)X100	
10- RECEITAS DESTINADAS AO FUNDEB	6.210.475,00	6.210.475,00	4.384.895,74	70,60	
10.1- Cota-Parte FPM Destinada ao FUNDEB - (20% de 2.1.1)	4.772.500,00	4.772.500,00	3.230.903,50	67,69	
10.2- Cota-Parte ICMS Destinada ao FUNDEB - (20% de 2.2)	1.224.250,00	1.224.250,00	942.974,25	77,02	
10.3- ICMS-Desoneração Destinada ao FUNDEB - (20% de 2.3)	4.150,00	4.150,00	0,00	0,00	
10.4- Cota-Parte IPI-Exportação Destinada ao FUNDEB - (20% de 2.4)	12.450,00	12.450,00	0,00	0,00	
10.5- Cota-Parte ITR ou ITR Arrecadados Destinados ao FUNDEB - (20% de (1.5 + 2.5))	4.150,00	4.150,00	3.199,26	77,09	
10.6- Cota-Parte IPVA Destinada ao FUNDEB - (20% de 2.6)	192.975,00	192.975,00	207.818,73	107,69	
11- RECEITAS RECEBIDAS DO FUNDEB	20.760.375,00	20.760.375,00	16.657.658,23	80,23	
11.1- Transferências de Recursos do FUNDEB	15.043.750,00	15.043.750,00	12.178.585,19	80,95	
11.2- Complementação da União ao FUNDEB	5.706.250,00	5.706.250,00	4.478.223,33	78,47	
11.3- Receita de Aplicação Financeira dos Recursos do FUNDEB	10.375,00	10.375,00	849,71	8,18	
12- RESULTADO LÍQUIDO DAS TRANSFERÊNCIAS DO FUNDEB (11.1 - 10)	8.833.275,00	8.833.275,00	7.793.689,45	88,23	
[SE RESULTADO LÍQUIDO DA TRANSFERÊNCIA (12) > 0] = ACRÉSCIMO RESULTANTE DAS TRANSFERÊNCIAS DO FUNDEB					
[SE RESULTADO LÍQUIDO DA TRANSFERÊNCIA (12) < 0] = DECRÉSCIMO RESULTANTE DAS TRANSFERÊNCIAS DO FUNDEB					
DESPESAS DO FUNDEB					
DESPESAS DO FUNDEB	DOTAÇÃO INICIAL	DOTAÇÃO ATUALIZADA (d)	DESPESAS EMPENHADAS		INSCRITAS EM RESTOS A PAGAR NÃO PROCESSADOS ⁷ (i)
			Até o Bimestre (e)	% (f)=(e/d)X100	
13- PAGAMENTO DOS PROFISSIONAIS DO MAGISTERIO	15.095.825,00	12.985.325,00	12.240.885,35	94,27	88,88
13.1 - Com Educação Infantil	3.505.981,39	2.864.281,39	2.493.979,33	87,07	78,72
13.2 - Com Ensino Fundamental	11.589.643,61	10.121.043,61	9.746.886,02	96,30	91,76
14 - OUTRAS DESPESAS	5.644.875,00	6.575.275,00	5.976.217,06	88,44	81,41
14.1 - Com Educação Infantil	1.659.769,50	1.593.169,50	1.062.144,62	66,67	58,44
14.2 - Com Ensino Fundamental	3.985.105,50	5.182.105,50	4.914.072,44	95,16	88,49
15- TOTAL DAS DESPESAS DO FUNDEB (13 + 14)	20.740.500,00	19.742.600,00	18.217.082,41	92,27	86,32
DEDUÇÕES PARA FINS DO LIMITE DO FUNDEB					
16- RESTOS A PAGAR INSCRITOS NO EXERCÍCIO SEM DISPONIBILIDADE FINANCEIRA DE RECURSOS DO FUNDEB					VALOR
16.1- FUNDEB 60%					0,00
16.2- FUNDEB 40%					0,00
17- DESPESAS CUSTEADAS COM O SUPERÁVIT FINANCEIRO, DO EXERCÍCIO ANTERIOR, DO FUNDEB					0,00
17.1- FUNDEB 60%					0,00
17.2- FUNDEB 40%					0,00
18- TOTAL DAS DEDUÇÕES CONSIDERADAS PARA FINS DE LIMITE DO FUNDEB (16 + 17)					0,00
INDICADORES DO FUNDEB					
19- TOTAL DAS DESPESAS DO FUNDEB PARA FINS DE LIMITE (15 - 18)					VALOR
19.1- Mínimo de 60% do FUNDEB na Remuneração do Magistério ¹ (13 - (16.1 + 17.1)) / (11) x 100) %					17.043.681,14
19.2- Máximo de 40% em Despesa com MDE, que não Remuneração do Magistério (14 - (16.2 + 17.2)) / (11) x 100) %					69,29
19.3- Máximo de 5% não Aplicado no Exercício (100 - (19.1 + 19.2)) %					33,02
20- RECURSOS RECEBIDOS DO FUNDEB EM 2019 QUE NÃO FORAM UTILIZADOS					2,31
CONTROLE DA UTILIZAÇÃO DE RECURSOS NO EXERCÍCIO SUBSEQUENTE					
20- RECURSOS RECEBIDOS DO FUNDEB EM 2019 QUE NÃO FORAM UTILIZADOS					VALOR
21- DESPESAS CUSTEADAS COM O SALDO DO ITEM 20 ATÉ O 1º TRIMESTRE DE 2020 ²					0,00
					1.058.324,43

MANUTENÇÃO E DESENVOLVIMENTO DO ENSINO - DESPESAS CUSTEADAS COM A RECEITA RESULTANTE DE IMPOSTOS E RECURSOS DO FUNDEB

DESPESAS COM AÇÕES TÍPICAS DE MDE	DOTAÇÃO INICIAL	DOTAÇÃO ATUALIZADA (d)	DESPESAS EMPENHADAS		DESPESAS LIQUIDADAS		INSCRITAS EM RESTOS A PAGAR NÃO PROCESSADOS (l)	
			Até o Bimestre (e)	%(f)=(e/d)x	Até o Bimestre (g)	%		
22- EDUCAÇÃO INFANTIL	5.733.121,01	4.709.921,01	3.613.235,21	76,72	3.230.059,13	68,57	0,00	
22.1- Creche	2.130.230,75	1.918.930,75	1.401.954,27	73,06	1.200.670,10	62,56	0,00	
22.1.1- Despesas Custeadas com Recursos do FUNDEB	1.875.933,00	1.762.133,00	1.383.606,90	78,52	1.189.122,73	67,48	0,00	
22.1.2- Despesas Custeadas com Outros Recursos de Impostos	254.297,75	156.797,75	18.347,37	11,70	11.547,37	7,36	0,00	
22.2- Prê-escola	3.602.890,26	2.790.990,26	2.211.280,94	79,23	2.029.389,03	72,71	0,00	
22.2.1- Despesas Custeadas com Recursos do FUNDEB	3.289.817,89	2.695.317,89	2.172.517,05	80,60	1.996.730,14	74,08	0,00	
22.2.2- Despesas Custeadas com Outros Recursos de Impostos	313.072,37	95.672,37	38.763,89	40,52	32.598,89	34,07	0,00	
23- ENSINO FUNDAMENTAL	18.964.115,87	18.024.515,87	16.674.936,97	92,51	15.724.560,97	87,23	0,00	
23.1- Despesas Custeadas com Recursos do FUNDEB	15.574.749,11	15.285.149,11	14.660.958,46	95,92	13.857.768,27	90,66	0,00	
23.2- Despesas Custeadas com Outros Recursos de Impostos	3.389.366,76	2.739.366,76	2.013.978,51	73,52	1.866.792,70	68,14	0,00	
24- ENSINO MÉDIO	0,00	0,00	0,00	0,00	0,00	0,00	0,00	
25- ENSINO SUPERIOR	0,00	0,00	0,00	0,00	0,00	0,00	0,00	
26- ENSINO PROFISSIONAL NÃO INTEGRADO AO ENSINO REGULAR	0,00	0,00	0,00	0,00	0,00	0,00	0,00	
27- OUTRAS	9.500,00	9.500,00	0,00	0,00	0,00	0,00	0,00	
28- TOTAL DAS DESPESAS COM AÇÕES TÍPICAS DE MDE (22 + 23 + 24 + 25 + 26 + 27)	24.706.736,88	22.743.936,88	20.288.172,18	89,20	18.954.620,10	83,33	0,00	
DEDUÇÕES CONSIDERADAS PARA FINS DE LIMITE CONSTITUCIONAL							VALOR	
29- RESULTADO LÍQUIDO DAS TRANSFERÊNCIAS DO FUNDEB = (12)							7.793.689,45	
30- DESPESAS CUSTEADAS COM A COMPLEMENTAÇÃO DO FUNDEB NO EXERCÍCIO							4.478.223,33	
31- DESPESAS CUSTEADAS COM O SUPERÁVIT FINANCEIRO, DO EXERCÍCIO ANTERIOR, DO FUNDEB							0,00	
32- DESPESAS CUSTEADAS COM O SUPERÁVIT FINANCEIRO, DO EXERCÍCIO ANTERIOR, DE OUTROS RECURSOS DE IMPOSTOS							0,00	
33- RESTOS A PAGAR INSCRITOS NO EXERCÍCIO SEM DISPONIBILIDADE FINANCEIRA DE RECURSOS DE IMPOSTOS VINCULADOS AO ENSINO							0,00	
34- CANCELAMENTO, NO EXERCÍCIO, DE RESTOS A PAGAR INSCRITOS COM DISPONIBILIDADE FINANCEIRA DE RECURSOS DE IMPOSTOS VINCULADOS AO ENSINO = (44 j)							0,00	
35- TOTAL DAS DEDUÇÕES CONSIDERADAS PARA FINS DE LIMITE CONSTITUCIONAL (29 + 30 + 31 + 32 + 33 + 34)							12.271.912,78	
36- TOTAL DAS DESPESAS PARA FINS DE LIMITE ((22 + 23) - (35))							6.682.707,32	
37- PERCENTUAL DE APLICAÇÃO EM MDE SOBRE A RECEITA LÍQUIDA DE IMPOSTOS ((36) / (3) x 100) % - LIMITE CONSTITUCIONAL 25%							25,15	

OUTRAS INFORMAÇÕES PARA CONTROLE

OUTRAS DESPESAS CUSTEADAS COM RECEITAS ADICIONAIS PARA FINANCIAMENTO DO ENSINO	DOTAÇÃO INICIAL	DOTAÇÃO ATUALIZADA (d)	DESPESAS EMPENHADAS		DESPESAS LIQUIDADAS		INSCRITAS EM RESTOS A PAGAR NÃO PROCESSADOS (l)
			Até o Bimestre (e)	%(f)=(e/d)x100	Até o Bimestre (g)	%(h)=(g/d)x100	
38- DESPESAS CUSTEADAS COM A APLICAÇÃO FINANCEIRA DE OUTROS RECURSOS DE IMPOSTOS VINCULADOS AO ENSINO	0,00	0,00	0,00	0,00	0,00	0,00	0,00
39- DESPESAS CUSTEADAS COM A CONTRIBUIÇÃO SOCIAL DO SALÁRIO-EDUCAÇÃO	795.762,50	291.462,50	126.262,22	43,32	95.259,21	32,68	0,00
40- DESPESAS CUSTEADAS COM OPERAÇÕES DE CRÉDITO	0,00	0,00	0,00	0,00	0,00	0,00	0,00
41- DESPESAS CUSTEADAS COM OUTRAS RECEITAS PARA FINANCIAMENTO DO ENSINO	1.696.494,52	2.407.094,52	1.927.689,63	80,08	1.064.440,50	44,22	0,00
42- TOTAL DAS OUTRAS DESPESAS CUSTEADAS COM RECEITAS ADICIONAIS PARA FINANCIAMENTO DO ENSINO (38 + 39 + 40 + 41)	2.492.257,02	2.698.557,02	2.053.951,85	76,11	1.159.699,71	42,97	0,00
43- TOTAL GERAL DAS DESPESAS COM MDE (28 + 42)	27.198.993,90	25.442.493,90	22.342.124,03	87,81	20.114.319,81	79,05	0,00
RESTOS A PAGAR INSCRITOS COM DISPONIBILIDADE FINANCEIRA DE RECURSOS DE IMPOSTOS VINCULADOS AO ENSINO			SALDO ATÉ BIMESTRE		CANCELADO EM 2020 (j)		
44- RESTOS A PAGAR DE DESPESAS COM MDE			2.098.463,12				0,00
44.1- Executadas com Recursos de Impostos Vinculados ao Ensino			808.245,65				0,00
44.2- Executadas com Recursos do FUNDEB			1.290.217,47				0,00
CONTROLE DA DISPONIBILIDADE FINANCEIRA			FUNDEB		SALÁRIO EDUCAÇÃO		
45- SALDO FINANCEIRO EM 31 DE DEZEMBRO DE 2019			0,00				0,00
46- (+) INGRESSO DE RECURSOS ATÉ O BIMESTRE			16.656.808,52				501.556,34
47- (-) PAGAMENTOS EFETUADOS ATÉ O BIMESTRE			15.324.989,05				338.665,83
47.1- Orçamento do Exercício			14.266.664,62				330.627,83
47.2- Restos a Pagar			1.058.324,43				8.038,00
48- (+) RECEITA DE APLICAÇÃO FINANCEIRA DOS RECURSOS ATÉ O BIMESTRE			849,71				3.614,99
49- (-) DISPONIBILIDADE FINANCEIRA ATÉ O BIMESTRE			1.332.669,18				166.505,50
50- (+) Ajustes			0,00				0,00
50.1 (+) Retenções			0,00				0,00
50.2 (-) Valores a recuperar			0,00				0,00
50.3 (+) Outros valores extraorçamentários			0,00				0,00
50.4 (+) Conciliação Bancária			0,00				0,00
51- SALDO FINANCEIRO CONCILIADO			0,00				0,00

FONTE: Sistema de Contabilidade Pública, Unidade Responsável: PREFEITURA MUNICIPAL DE IBOTIRAMA

1 Limite mínimos anuais a serem cumpridos no encerramento do exercício.

2 Art. 21, §2º, Lei 11.494/2007: "Até 5% dos recursos recebidos à conta dos Fundos, inclusive relativos à complementação da União recebidos nos termos do § 1º do art. 6º desta Lei, poderão ser utilizados no 1º trimestre do exercício imediatamente subsequente, mediante abertura de crédito adicional"

3 Caput do art. 212 da CF/1988

4 Os valores referentes à parcela dos Resos a Pagar inscritos sem disponibilidade financeira vinculada à educação deverão ser informados somente no RREO do último bimestre do exercício.

5 Limites mínimos anuais a serem cumpridos no encerramento do exercício, no âmbito de atuação prioritária, conforme LDB, art. 11, V.

6 Nos cinco primeiros bimestres do exercício o acompanhamento poderá ser feito com base na despesa empenhada ou na despesa liquidada. No último bimestre do exercício, o valor deverá corresponder ao total da despesa empenhada.

7 Essa coluna poderá ser apresentada somente no último bimestre.

Claudir Terence Lessa Lopes de Oliveira
Prefeito
001.907.015-28

Fernando Mendonça de Brito
Secretário de Adm. e Finanças
Decreto nº091/2020

Mariston da Silva Martins
Contador
CRC/BA-033171/O-0

PREFEITURA MUNICIPAL DE IBOTIRAMA
RELATÓRIO RESUMIDO DA EXECUÇÃO ORÇAMENTÁRIA
DEMONSTRATIVO DAS RECEITAS E DESPESAS COM AÇÕES E SERVIÇOS PÚBLICOS DE SAÚDE
ORÇAMENTOS FISCAL E DA SEGURIDADE SOCIAL
JANEIRO A OUTUBRO 2020 / BIMESTRE SETEMBRO - OUTUBRO

RREO - ANEXO 12 (LC 141/2012, art. 35)

R\$ 1,00

RECEITAS RESULTANTES DE IMPOSTOS E TRANSFERÊNCIAS CONSTITUCIONAIS LEGAIS	PREVISÃO INICIAL	PREVISÃO ATUALIZADA (a)	RECEITAS REALIZADAS	
			Até o Bimestre (b)	% (b/a) x 100
RECEITA DE IMPOSTOS(I)	6.508.756,25	6.508.756,25	3.680.939,13	56,55
Receita Resultante do Imposto Predial e Territorial Urbano - IPTU	1.349.787,50	1.349.787,50	299.712,31	22,20
IPTU	778.125,00	778.125,00	108.804,16	13,98
Multas, Juros de Mora, Dívida Ativa e Outros Encargos do IPTU	571.662,50	571.662,50	190.908,15	33,40
Receita Resultante do Imposto sobre Transmissão Inter Vivos - ITBI	246.406,25	246.406,25	112.269,49	45,56
ITBI	243.812,50	243.812,50	111.685,36	45,81
Multas, Juros de Mora, Dívida Ativa e Outros Encargos do ITBI	2.593,75	2.593,75	584,13	22,52
Receita Resultante do Imposto sobre Serviços de Qualquer Natureza - ISS	3.164.893,75	3.164.893,75	1.840.037,83	58,14
ISS	3.078.781,25	3.078.781,25	1.831.522,30	59,49
Multas, Juros de Mora, Dívida Ativa e Outros Encargos do ISS	86.112,50	86.112,50	8.515,53	9,89
Receita Resultante do Imposto sobre a Renda e Proventos de Qualquer Natureza Retido na Fonte - IRRF	1.747.668,75	1.747.668,75	1.428.919,50	81,76
RECEITA DE TRANSFERÊNCIAS CONSTITUCIONAIS E LEGAIS (II)	31.052.375,00	31.052.375,00	21.960.566,43	70,72
Cota-Parte FPM	23.862.500,00	23.862.500,00	16.154.518,57	67,70
Cota-Parte ITR	20.750,00	20.750,00	15.996,65	77,09
Cota-Parte IPVA	964.875,00	964.875,00	1.039.097,53	107,69
Cota-Parte ICMS	6.121.250,00	6.121.250,00	4.714.871,94	77,02
Cota-Parte IPI-Exportação	62.250,00	62.250,00	36.081,74	57,96
Compensações Financeiras Provenientes de Impostos e Transferências Constitucionais	20.750,00	20.750,00	0,00	0,00
Desoneração ICMS - LC 87/1996	20.750,00	20.750,00	0,00	0,00
Outras	0,00	0,00	0,00	0,00
TOTAL DAS RECEITAS RESULTANTES DE IMPOSTOS E TRANSFERÊNCIAS CONSTITUCIONAIS E LEG.	37.561.131,25	37.561.131,25	25.641.505,56	68,27

DESPESAS COM AÇÕES E SERVIÇOS PÚBLICOS DE SAÚDE (ASPS) - POR SUBFUNÇÃO E CATEGORIA	DOTAÇÃO INICIAL	DOTAÇÃO ATUALIZADA (e)	DESPESAS EMPENHADAS		DESPESAS LIQUIDADAS		DESPESAS PAGAS		Inscritas em Restos a Pagar (g)
			Até o Bimestre (d)	% (d/c) x 100	Até o Bimestre (e)	% (e/c) x 100	Até o Bimestre (f)	% (f/c) x 100	
ATENÇÃO BÁSICA (IV)	548.533,02	383.158,02	179.882,32	71,12	130.626,62	55,48	130.626,62	55,49	49.255,70
Despesas Correntes	480.533,02	315.158,02	167.711,95	53,22	118.456,25	37,59	118.456,25	37,59	49.255,70
Despesas de Capital	68.000,00	68.000,00	12.170,37	17,90	12.170,37	17,90	12.170,37	17,90	0,00
ASSISTÊNCIA HOSPITALAR E AMBULATORIAL (V)	878.270,10	1.477.520,41	1.381.931,12	116,59	1.083.660,21	96,00	1.065.192,46	94,72	298.270,91
Despesas Correntes	849.270,10	1.448.520,41	1.375.661,10	94,97	1.077.390,19	74,38	1.058.922,44	73,10	298.270,91
Despesas de Capital	29.000,00	29.000,00	6.270,02	21,62	6.270,02	21,62	6.270,02	21,62	0,00
SUORTE PROFILÁTICO E TERAPÊUTICO (VI)	93.569,14	77.369,14	41.566,59	62,63	28.448,17	42,86	28.448,17	42,86	13.118,42
Despesas Correntes	82.569,14	66.369,14	41.566,59	62,63	28.448,17	42,86	28.448,17	42,86	13.118,42
Despesas de Capital	11.000,00	11.000,00	0,00	0,00	0,00	0,00	0,00	0,00	0,00
VIGILÂNCIA SANITÁRIA (VII)	155.935,71	152.435,71	111.420,00	78,78	45.895,10	32,45	44.675,10	31,59	65.524,90
Despesas Correntes	144.935,71	141.435,71	111.420,00	78,78	45.895,10	32,45	44.675,10	31,59	65.524,90
Despesas de Capital	11.000,00	11.000,00	0,00	0,00	0,00	0,00	0,00	0,00	0,00
VIGILÂNCIA EPIDEMIOLÓGICA (VIII)	679.930,80	1.115.946,62	976.345,50	95,21	585.021,20	59,31	526.040,58	53,90	391.324,30
Despesas Correntes	653.930,80	1.089.946,62	974.845,50	89,44	583.521,20	53,54	524.540,58	48,13	391.324,30
Despesas de Capital	26.000,00	26.000,00	1.500,00	5,77	1.500,00	5,77	1.500,00	5,77	0,00
ALIMENTAÇÃO E NUTRIÇÃO (IX)	63.000,00	63.000,00	0,00	0,00	0,00	0,00	0,00	0,00	0,00
Despesas Correntes	55.000,00	55.000,00	0,00	0,00	0,00	0,00	0,00	0,00	0,00
Despesas de Capital	8.000,00	8.000,00	0,00	0,00	0,00	0,00	0,00	0,00	0,00
OUTRAS SUBFUNÇÕES (X)	3.897.725,23	3.515.106,20	2.974.347,97	105,31	2.750.803,10	98,81	2.514.411,62	91,93	223.544,87
Despesas Correntes	3.828.225,23	3.438.606,20	2.959.629,97	86,07	2.736.085,10	79,57	2.499.693,62	72,69	223.544,87
Despesas de Capital	69.500,00	76.500,00	14.718,00	19,24	14.718,00	19,24	14.718,00	19,24	0,00
TOTAL (XI) = (IV + V + VI + VII + VIII + IX + X)	6.316.964,00	6.784.536,10	5.665.493,50	83,51	4.624.454,40	68,16	4.309.394,55	63,51	1.041.039,10

APURAÇÃO DO CUMPRIMENTO DO LIMITE MÍNIMO PARA APLICAÇÃO EM ASPS	DESPESAS EMPENHADAS (d)	DESPESAS LIQUIDADAS (e)	DESPESAS PAGAS (f)
Total das Despesas com ASPS (XII) = (XI)	5.665.493,50	4.624.454,40	4.309.394,55
(-) Restos a Pagar Não Processados Inscritos Indevidamente no Exercício sem Disponibilidade Financeira (XIII)	0,00	0,00	0,00
(-) Despesas Custeadas com Recursos Vinculados à Parcela do Percentual Mínimo que não foi Aplicada em ASPS em Ex	0,00	0,00	0,00
(-) Despesas Custeadas com Disponibilidade de Caixa Vinculada aos Restos a Pagar Cancelados (XV)	0,00	0,00	0,00
(=) VALOR APLICADO EM ASPS (XVI) = (XII - XIII - XIV - XV)	5.665.493,50	4.624.454,40	4.309.394,55
Despesa Mínima a ser Aplicada em ASPS (XVII)=(III) x 15%(LC 141/2012)		3.846.225,83	
Despesa Mínima a ser Aplicada em ASPS (XVII)=(III) x % (Lei Orgânica Municipal)		0,00	
Diferença entre o Valor Aplicado e a Despesa Mínima a ser Aplicada (XVIII)=(XVI(d ou e) - XVII)	1.819.267,67	778.228,57	463.168,72
Limite não Cumprido (XIV)=(XVIII)	0,00	0,00	0,00
PERCENTUAL DA RECEITA DE IMPOSTOS E TRANSFERÊNCIAS CONSTITUCIONAIS E LEGAIS APLICADO EM AS	22,10	18,03	16,80

CONTROLE DO VALOR REFERENTE AO PERCENTUAL MÍNIMO NÃO CUMPRIDO EM EXERCÍCIOS ANTERIORES PARA FINS DE APLICAÇÃO DOS RECURSOS VINCULADOS CONFORME ARTIGOS 25 E 26 DA LC141/2012	LIMITE NÃO CUMPRIDO			
	Saldo Inicial (no exercício atual) (h)	Despesas Custeadas no Exercício de Referência		Saldo Final (não aplicado) (l)=(h-(i ou j))
		Empenhadas (i)	Liquidadas (j)	
Diferença de limite não cumprido em 2020	0,00	0,00	0,00	0,00
Diferença de limite não cumprido em 2019	0,00	0,00	0,00	0,00
Diferença de limite não cumprido em Exercícios Anteriores	0,00	0,00	0,00	0,00
TOTAL DA DIFERENÇA DE LIMITE NÃO CUMPRIDO EM EXERCÍCIOS ANTERIORES (XX)	0,00	0,00	0,00	0,00

EXECUÇÃO DE RESTOS A PAGAR										
EXERCÍCIO DO EMPENHO	Valor Mínimo para (m)	Valor aplicado em ASPS no exercício (n)	Valor aplicado além do limite (o)=(m-n), se <0, então (o)=0	Total inscrito em RP no exercício (p)	RPNP Inscritos Indevidamente no Exercício sem Disponibilidade Financeira (q)=(XIII d)	Valor inscrito em RP considerado no Limite (r)=(p-(o+q)) se <0, então (r)=0	Total de RP pagos (s)	Total de RP a pagar (t)	Total de RP cancelados ou prescritos (u)	Diferença entre o valor aplicado além do limite e o total de RP cancelados (v)=((o + q)-u)
Empenhos de 2020	0,00	0,00	0,00	0,00	0,00	0,00	0,00	0,00	0,00	0,00
Empenhos de 2019	0,00	0,00	0,00	0,00	0,00	0,00	0,00	0,00	0,00	0,00
Empenhos de 2018	0,00	0,00	0,00	0,00	0,00	0,00	0,00	0,00	0,00	0,00
Empenhos de 2017	0,00	0,00	0,00	0,00	0,00	0,00	0,00	0,00	0,00	0,00
Empenhos de 2016 e anteriores	0,00	0,00	0,00	0,00	0,00	0,00	0,00	0,00	0,00	0,00
TOTAL DOS RESTOS A PAGAR CANCELADOS OU PRESCRITOS ATÉ O FINAL DO EXERCÍCIO ATUAL QUE AFETARAM O CUMPRIMENTO DO LIMITE (XXI)										0,00
TOTAL DOS RESTOS A PAGAR CANCELADOS OU PRESCRITOS ATÉ O FINAL DO EXERCÍCIO ANTERIOR QUE AFETARAM O CUMPRIMENTO DO LIMITE (XXII)										0,00
TOTAL DOS RESTOS A PAGAR CANCELADOS OU PRESCRITOS NO EXERCÍCIO ANTERIOR QUE AFETARAM O CUMPRIMENTO DO LIMITE (XXIII)=(XXI - XXII)										0,00

CONTROLE DOS RESTOS A PAGAR CANCELADOS OU PRESCRITOS PARA FINS DE APLICAÇÃO DA DISPONIBILIDADE DE CAIXA CONFORME ARTIGO 24, § 1º e 2º DA LC 141/2012	RESTOS A PAGAR CANCELADOS OU PRESCRITOS			
	Saldo Inicial (w)	Despesas custeadas no exercício de referência (j)		Saldo Final (Não Aplicado) (aa)=9w-(xouy)
		Empenhadas (x)	Liquidadas (y)	
Restos a pagar cancelados ou prescritos em 2020 a serem compensados (XXIV)	0,00	0,00	0,00	0,00
Restos a pagar cancelados ou prescritos em 2019 a serem compensados (XXV)	0,00	0,00	0,00	0,00
Restos a pagar cancelados ou prescritos em exercícios anteriores a serem compensados (XX)	0,00	0,00	0,00	0,00
TOTAL DE RESTOS A PAGAR CANCELADOS OU PRESCRITOS A COMPENSAR (XXVII)	0,00	0,00	0,00	0,00

RECEITAS ADICIONAIS PARA O FINANCIAMENTO DA SAÚDE NÃO COMPUTADAS NO CÁLCULO DO MÍNIMO	PREVISÃO INICIAL	PREVISÃO ATUALIZADA (a)	RECEITAS REALIZADAS	
			Até o Bimestre (b)	% (b/a) x 100
RECEITAS DE TRANSFERÊNCIAS PARA A SAÚDE (XXVIII)	29.583.641,99	29.583.641,99	26.973.451,38	91,18
Proveniente da União	12.574.008,33	12.574.008,33	14.282.630,37	113,59
Proveniente dos Estados	17.009.633,66	17.009.633,66	12.690.821,01	74,61
Proveniente de outros Municípios	0,00	0,00	0,00	0,00
RECEITA DE OPERAÇÕES DE CRÉDITO INTERNAS E EXTERNAS VINCULADAS A SAÚDE (XXIX)	0,00	0,00	0,00	0,00
OUTRAS RECEITAS (XXX)	22.721,25	22.721,25	3.614,99	15,91
TOTAL DE RECEITAS ADICIONAIS PARA FINANCIAMENTO DA SAÚDE (XXXI) = (XXVIII + XXIX + XXX)	29.606.363,24	29.606.363,24	26.977.066,37	91,12

DESPESAS COM SAÚDE NÃO COMPUTADAS NO CÁLCULO DO MÍNIMO	DOTAÇÃO INICIAL	DOTAÇÃO ATUALIZADA (c)	DESPESAS EMPENHADAS		DESPESAS LIQUIDADAS		DESPESAS PAGAS		Inscritas em Restos a Pagar não Processados (g)
			Até o Bimestre (d)	% (d/c) x 100	Até o Bimestre (e)	% (e/c) x 100	Até o Bimestre (f)	% (f/c) x 100	
ATENÇÃO BÁSICA (XXXII)	6.681.966,27	7.618.984,19	7.343.205,05	138,73	6.008.390,84	114,48	5.623.351,36	109,25	1.334.814,21
Despesas Correntes	5.787.393,97	7.352.596,76	7.235.798,68	98,41	5.917.823,80	80,49	5.532.784,32	75,25	1.317.974,88
Despesas de Capital	894.572,30	266.387,43	107.406,37	40,32	90.567,04	34,00	90.567,04	34,00	16.839,33
ASSISTÊNCIA HOSPITALAR E AMBULATORIAL (XXXIII)	21.536.415,20	11.843.859,03	11.367.044,38	133,25	8.573.690,48	109,31	8.183.643,71	105,97	2.793.353,90
Despesas Correntes	19.683.040,20	11.670.283,18	11.303.883,68	96,86	8.510.529,78	72,92	8.120.483,01	69,58	2.793.353,90
Despesas de Capital	1.853.375,00	173.575,85	63.160,70	36,39	63.160,70	36,39	63.160,70	36,39	0,00
SUPOORTE PROFILÁTICO E TERAPÊUTICO (XXXIV)	164.985,75	219.185,34	207.028,81	95,63	190.451,81	87,97	171.785,80	79,35	16.577,00
Despesas Correntes	162.285,75	216.485,34	207.028,81	95,63	190.451,81	87,97	171.785,80	79,35	16.577,00
Despesas de Capital	2.700,00	2.700,00	0,00	0,00	0,00	0,00	0,00	0,00	0,00
VIGILÂNCIA SANITÁRIA (XXXV)	58.758,38	298.458,38	205.657,00	78,81	103.355,29	39,61	95.773,31	36,70	102.301,71
Despesas Correntes	21.258,38	260.958,38	205.657,00	78,81	103.355,29	39,61	95.773,31	36,70	102.301,71
Despesas de Capital	37.500,00	37.500,00	0,00	0,00	0,00	0,00	0,00	0,00	0,00
VIGILÂNCIA EPIDEMIOLÓGICA (XXXVI)	1.088.421,39	1.535.275,39	1.214.471,89	79,99	920.814,37	60,65	857.135,02	56,46	293.657,52
Despesas Correntes	1.071.333,39	1.518.187,39	1.214.471,89	79,99	920.814,37	60,65	857.135,02	56,46	293.657,52
Despesas de Capital	17.088,00	17.088,00	0,00	0,00	0,00	0,00	0,00	0,00	0,00
ALIMENTAÇÃO E NUTRIÇÃO (XXXVII)	29.207,00	29.207,00	0,00	0,00	0,00	0,00	0,00	0,00	0,00
Despesas Correntes	21.207,00	21.207,00	0,00	0,00	0,00	0,00	0,00	0,00	0,00
Despesas de Capital	8.000,00	8.000,00	0,00	0,00	0,00	0,00	0,00	0,00	0,00
OUTRAS SUBFUNÇÕES (XXXVIII)	77.630,50	4.322.930,01	4.169.325,54	97,26	3.333.694,40	77,77	3.271.440,44	76,31	835.631,14
Despesas Correntes	55.884,50	4.286.884,01	4.169.325,54	97,26	3.333.694,40	77,77	3.271.440,44	76,31	835.631,14
Despesas de Capital	21.746,00	36.046,00	0,00	0,00	0,00	0,00	0,00	0,00	0,00
TOTAL (XXXIX) = (XXXII + XXXIII + XXXIV + XXXV + XXXVI + XXXVII + XXXVIII)	29.637.384,49	25.867.899,34	24.506.732,67	94,74	19.130.397,19	73,95	18.203.129,64	70,36	5.376.335,48

DESPESAS TOTAIS COM SAÚDE EXECUTADAS COM RECURSOS PRÓPRIOS E COM RECURSOS TRANSFERIDOS DE OUTROS	DOTAÇÃO INICIAL	DOTAÇÃO ATUALIZADA (c)	DESPESAS EMPENHADAS		DESPESAS LIQUIDADAS		DESPESAS PAGAS		Inscritas em Restos a Pagar não Processados (g)
			Até o Bimestre (d)	% (d/c) x 100	Até o Bimestre (e)	% (e/c) x 100	Até o Bimestre (e)	% (f/c) x 100	
ATENÇÃO BÁSICA (XL) = (IV + XXXII)	7.230.499,29	8.002.142,21	7.523.087,37	94,01	6.139.017,46	76,71	5.753.977,98	71,90	1.384.069,91
ASSISTÊNCIA HOSPITALAR E AMBULATORIAL (XLI) = (V + XXXIII)	22.414.685,30	13.321.379,44	12.748.975,50	95,70	9.657.350,69	72,49	9.248.836,17	69,42	3.091.624,81
SUORTE PROFILÁTICO E TERAPÊUTICO (XLII) = (VI + XXXIV)	258.554,89	296.554,48	248.595,40	83,83	218.899,98	73,81	200.233,97	67,52	29.695,42
VIGILÂNCIA SANITÁRIA (XLIII) = (VII + XXXV)	214.694,09	450.894,09	317.077,00	70,32	149.250,39	33,10	140.448,41	31,14	167.826,61
VIGILÂNCIA EPIDEMIOLÓGICA (XLIV) = (VIII + XXXVI)	1.768.352,19	2.651.222,01	2.190.817,39	82,63	1.505.835,57	56,79	1.383.175,60	52,17	684.981,82
ALIMENTAÇÃO E NUTRIÇÃO (XLV) = (XIX + XXXVII)	92.207,00	92.207,00	0,00	0,00	0,00	0,00	0,00	0,00	0,00
OUTRAS SUBFUNÇÕES (XLVI) = (X + XXXVIII)	3.975.355,73	7.838.036,21	7.143.673,51	91,14	6.084.497,50	77,62	5.785.852,06	73,81	1.059.176,01
TOTAL DAS DESPESAS COM SAÚDE (XLVII) = (XI + XXXIX)	35.954.348,49	32.652.435,44	30.172.226,17	92,40	23.754.851,59	72,75	22.512.524,19	68,94	6.417.374,58
(-) Despesas executadas com recursos provenientes das transferências de recursos	29.637.384,49	25.867.899,34	24.506.732,67	94,74	19.130.397,19	73,95	18.203.129,64	70,37	5.376.335,48
TOTAL DAS DESPESAS EXECUTADAS COM RECURSOS PRÓPRIOS (XLVIII)	6.316.964,00	6.784.536,10	5.665.493,50	83,51	4.624.454,40	68,16	4.309.394,55	63,51	1.041.039,10

FONTE: Sistema de Contabilidade Pública, Unidade Responsável PREFEITURA MUNICIPAL DE IBOTIRAMA

Claudir Terence Lessa Lopes de Oliveira
Prefeito
001.907.015-28

Fernando Mendonça de Brito
Secretário de Adm. e Finanças
Decreto nº091/2020

Mariston da Silva Martins
Contador
CRC/BA-033171/O-0

PREFEITURA MUNICIPAL DE IBOTIRAMA
RELATÓRIO RESUMIDO DA EXECUÇÃO ORÇAMENTÁRIA
DEMONSTRATIVO DAS PARCERIAS PÚBLICO - PRIVADAS
ORÇAMENTOS FISCAL E DA SEGURIDADE SOCIAL
JANEIRO A OUTUBRO DE 2020 / BIMESTRE SETEMBRO - OUTUBRO

RREO - Anexo 13 (Lei nº 11.079, de 30.12.2004, arts. 22, 25 e 28)

Em reais

IMPACTOS DAS CONTRATAÇÕES DE PPP	SALDO TOTAL EM 31 DE DEZEMBRO DO EXERCÍCIO ANTERIOR	REGISTROS EFETUADOS EM 2020	
		No bimestre	Até o bimestre
TOTAL DE ATIVOS Ativos Contabilizados na SPE			
TOTAL DE PASSIVOS Obrigações decorrentes de Ativos Constituídos pela SPE Provisões de PPP Outros Passivos			
ATOS POTENCIAIS PASSIVOS Obrigações Contratuais Riscos Não Provisionados Garantias Concedidas Outros Passivos Contingentes			


DESPESAS DE PPP	EXERCÍCIO ANTERIOR	EXERCÍCIO CORRENTE	2021	2022	2023	2024	2025	2026	2027	2028	2029
Do Entree Federado, excocto estatais não dependentes (I) = (I.1 + I.2)											
Contratadas (I.1)											
A Contratar (I.2)											
Das Estatais Não-Dependentes (II) = (II.1 + II.2)											
Contratadas (II.1)											
A Contratar (II.2)											
TOTAL DAS DESPESAS DE PPP (III) = (I + II)											
RECEITA CORRENTE LÍQUIDA (RCL) (IV)											
TOTAL DAS DESPESAS CONSIDERADAS PARA O LIMITE (I)											
TOTAL DAS DESPESAS CONSIDERADAS PARA O LIMITE / RCL (%) (V)=(I / IV)											

FONTE: Sistema de Contabilidade Pública, Unidade Responsável: PREFEITURA MUNICIPAL DE IBOTIRAMA

Nota:



Claudir Terence Lessa Lopes de Oliveira
Prefeito
001.907.015-28



Fernando Mendonça de Brito
Secretário de Adm. e Finanças
Decreto nº091/2020



Mariston da Silva Martins
Contador
CRC/BA-033171/O-0

PREFEITURA MUNICIPAL DE IBOTIRAMA
DEMONSTRATIVO SIMPLIFICADO DO RELATÓRIO RESUMIDO DA EXECUÇÃO ORÇAMENTÁRIA
ORÇAMENTOS FISCAL E DA SEGURIDADE SOCIAL
JANEIRO A OUTUBRO DE 2020 / BIMESTRE SETEMBRO - OUTUBRO

LRF, Art. 48 - Anexo 14

R\$ 1,00

BALANÇO ORÇAMENTÁRIO		Até o Bimestre			
RECEITAS					
Previsão Inicial				96.246.308,00	
Previsão Atualizada				96.246.308,00	
Receitas Realizadas				75.392.578,13	
Déficit Orçamentário				3.189.600,31	
Saldos de Exercícios Anteriores (Utilizados para Créditos Adicionais)				0,00	
DESPESAS					
Dotação Inicial				96.246.308,00	
Créditos Adicionais				0,00	
Dotação Atualizada				98.803.588,20	
Despesas Empenhadas				89.891.801,59	
Despesas Liquidadas				78.582.178,44	
Despesas Pagas				74.472.092,06	
Superávit Orçamentário				0,00	
DESPESAS POR FUNÇÃO/SUBFUNÇÃO		Até o Bimestre			
Despesas Empenhadas				89.891.801,59	
Despesas Liquidadas				78.582.178,44	
RECEITA CORRENTE LÍQUIDA - RCL		Até o Bimestre			
Receita Corrente Líquida				91.801.610,61	
RECEITAS E DESPESAS DO REGIME PRÓPRIO DE PREVIDÊNCIA DOS SERVIDORES		Até o Bimestre			
Regime Próprio de Previdência dos Servidores - PLANO PREVIDENCIÁRIO				0,00	
Receitas Previdenciárias Realizadas				0,00	
Despesas Previdenciárias Liquidadas				0,00	
Resultado Previdenciário				0,00	
Regime Próprio de Previdência dos Servidores - PLANO FINANCEIRO				0,00	
Receitas Previdenciárias Realizadas				0,00	
Despesas Previdenciárias Liquidadas				0,00	
Resultado Previdenciário				0,00	
RESULTADOS PRIMÁRIO E NOMINAL		Meta Fixada no AMF da LDO (a)	Resultado Apurado Até o Bimestre (b)	% em Relação à Meta (b/a)	
Resultado Primário		(2.076.552,00)	(3.538.729,81)	170,41	
Resultado Nominal		4.632.765,58	(3.501.891,89)	(75,50)	
RESTOS A PAGAR POR PODER E MINISTÉRIO PÚBLICO		Inscrição	Cancelamento Até o Bimestre	Pagamento Até o Bimestre	Saldo a Pagar
RESTOS A PAGAR PROCESSADOS		5.220.494,10	0,00	4.644.050,74	578.443,36
Poder Executivo		5.220.494,10	0,00	4.644.050,74	578.443,36
Poder Legislativo		0,00	0,00	0,00	0,00
Poder Judiciário		0,00	0,00	0,00	0,00
Ministério Público		0,00	0,00	0,00	0,00
Defensoria Pública		0,00	0,00	0,00	0,00
RESTOS A PAGAR NÃO PROCESSADOS		217.239,13	0,00	215.650,13	1.589,00
Poder Executivo		212.160,99	0,00	210.571,99	1.589,00
Poder Legislativo		5.078,14	0,00	5.078,14	0,00
Poder Judiciário		0,00	0,00	0,00	0,00
Ministério Público		0,00	0,00	0,00	0,00
TOTAL		5.437.733,23	0,00	4.859.700,87	578.032,36
DESPESAS COM MANUTENÇÃO E DESENVOLVIMENTO DO ENSINO		Valor Apurado Até o Bimestre	Limites Constitucionais Anuais		
			% Mínima a Aplicar no Exercício	% Aplicado Até o Bimestre	
Mínimo Anual de <18% / 25%> das Receitas de Impostos em Manutenção e Desenvolvimento do Ensino.	6.682.707,32	25,00		25,15	
Mínimo Anual de 60% do FUNDEB na Remuneração do Magistério com Ensino Fundamental e Médio	0,00	60,00		0,00	
Mínimo Anual de 60% do FUNDEB na Remuneração do Magistério com Educação Infantil e Ensino Fundamental	9.287.678,38	60,00		69,29	
Complementação da União ao FUNDEB	0,00	0,00		0,00	
RECEITAS DE OPERAÇÕES DE CRÉDITO E DESPESA DE CAPITAL		Valor Apurado Até o Bimestre	Saldo Não Realizado		
Receitas de Operações de Crédito		0,00	2.936.125,00		
Despesa de Capital Líquida		2.102.239,93	2.827.921,73		
PROJEÇÃO ATUARIAL DOS REGIMOS DE PREVIDÊNCIA		Exercício	10º Exercício	20º Exercício	35º Exercício
Piano Previdenciário		0,00	0,00	0,00	0,00
Receitas Previdenciárias		0,00	0,00	0,00	0,00
Despesas Previdenciárias		0,00	0,00	0,00	0,00
Resultado Previdenciário		0,00	0,00	0,00	0,00
Piano Financeiro		0,00	0,00	0,00	0,00
Receitas Previdenciárias		0,00	0,00	0,00	0,00
Despesas Previdenciárias		0,00	0,00	0,00	0,00
Resultado Previdenciário		0,00	0,00	0,00	0,00
RECEITA DA ALIENAÇÃO DE ATIVOS E APLICAÇÃO DOS RECURSOS		Valor Apurado Até o Bimestre	Saldo a Realizar		
Receita de Capital Resultante da Alienação de Ativos		455.124,89	(455.124,89)		
Aplicação dos Recursos da Alienação de Ativos		0,00	0,00		
DESPESAS COM AÇÕES E SERVIÇOS PÚBLICOS DE SAÚDE		Valor Apurado Até o Bimestre	Limite Constitucional Anual		
			% Mínima a Aplicar no Exercício	% Aplicado Até o Bimestre	
Despesas com Ações e Serviços Públicos de Saúde executadas com recursos de impostos	4.624.454,40	15,00		18,03	
DESPESAS DE CARÁTER CONTINUADO DERIVADAS DE PPP		Valor Apurado no Exercício Corrente			
Total das Despesas/RCL (%)		0,00			

PREFEITURA MUNICIPAL DE IBOTIRAMA
DEMONSTRATIVO SIMPLIFICADO DO RELATÓRIO RESUMIDO DA EXECUÇÃO ORÇAMENTÁRIA
ORÇAMENTOS FISCAL E DA SEGURIDADE SOCIAL
JANEIRO A OUTUBRO DE 2020 / BIMESTRE SETEMBRO - OUTUBRO

Fonte: Sistema de Contabilidade Pública, Unidade Responsável: PREFEITURA MUNICIPAL DE IBOTIRAMA



Claudir Terence Lessa Lopes de Oliveira
Prefeito
001.907.015-28



Fernando Mendonça de Brito
Secretário de Adm. e Finanças
Decreto nº091/2020



Mariston da Silva Martins
Contador
CRC/BA-033171/O-0

PREFEITURA MUNICIPAL DE IBOTIRAMA
RELATÓRIO RESUMIDO DA EXECUÇÃO ORÇAMENTÁRIA
DEMONSTRATIVO DAS RECEITAS DE OPERAÇÕES DE CRÉDITO E DESPESAS DE CAPITAL
ORÇAMENTOS FISCAL E DA SEGURIDADE SOCIAL
JANEIRO A OUTUBRO 2020 / BIMESTRE SETEMBRO - OUTUBRO

RREO - ANEXO 9 (LRF, art. 53, § 1º, inciso I)

Em Reais

RECEITAS	PREVISÃO ATUALIZADA (a)	RECEITAS REALIZADAS (b)	SALDO NÃO REALIZADO (c) = (a-b)
RECEITAS DE OPERAÇÕES DE CRÉDITO¹ (I)	2.936.125,00	0,00	2.936.125,00

DESPESAS	DOTAÇÃO ATUALIZADA (d)	DESPESAS EMPENHADAS (e)	DESPESAS LIQUIDADAS	DESPESAS INSCRITAS EM RESTOS A PAGAR NÃO PROCESSADOS	SALDO NÃO EXECUTADO (f)=(d-e)
DESPESAS DE CAPITAL	4.145.476,79	2.387.264,76	1.903.124,81	-	1.758.212,03
(-) Incentivos Fiscais a Contribuinte	0,00	0,00	0,00	-	0,00
(-) Incentivos Fiscais a Contribuinte por Instituições Financeiras	0,00	0,00	0,00	-	0,00
DESPESA DE CAPITAL LÍQUIDA (II)	4.145.476,79	2.387.264,76	1.903.124,81	-	1.758.212,03
RESULTADO PARA APURAÇÃO DA REGRA DE OURO (III) = (I-II)	(1.209.351,79)	(2.387.264,76)	-	-	1.177.912,97

FONTE: Sistema de Contabilidade Pública, Unidade Responsável: PREFEITURA MUNICIPAL DE IBOTIRAMA

Nota: ¹ Operações de Crédito descritos na CF, Art. 167, inciso III

Claudir Terence Lessa Lopes de Oliveira
Prefeito
001.907.015-28

Fernando Mendonça de Brito
Secretário de Adm. e Finanças
Decreto nº091/2020

Mariston da Silva Martins
Contador
CRC/BA-033171/O-0

Demonstrativo de Sentenças Judiciais



PREFEITURA MUNICIPAL DE IBOTIRAMA

RELATÓRIO RESUMIDO DA EXECUÇÃO ORÇAMENTÁRIA
DEMONSTRATIVO DE SENTENÇAS JUDICIAIS
ORÇAMENTO FISCAL E DA SEGURIDADE SOCIAL

Órgão: (Todos)

Período: 01/09/2020 a 31/10/2020

Unidade: (Todos)

Tp Emp	CodRed	Dotação Orçamentária	Proc. Credor	CNPJ/CPF	Data Emp	Data Liq	Data Pag	Bruto(R\$)	Retido	Líquido	
0000											
Total de Registros: 0								Total :	0,00	0,00	0,00

Claudir Terence Lessa Lopes de Oliveira
Prefeito
001.907.015-28

Fernando Mendonça de Brito
Secretário de Adm. e Finanças
Decreto nº091/2020

Mariston da Silva Martins
Contador
CRC/BA-033171/O-0