



# Diário Oficial do **MUNICÍPIO**

Prefeitura Municipal de Ibotirama

1

Terça-feira • 22 de Março de 2022 • Ano • Nº 4625

Esta edição encontra-se no site oficial deste ente.

## Prefeitura Municipal de Ibotirama publica:

- **Relatório Resumido da Execução Orçamentária- 1º Bimestre 2022.**

**TRANSPARÊNCIA**  
**AUTONOMIA** **OFICIALIDADE**

**Imprensa Oficial. Tá aqui, tá legal.**

Lei exige que todo gestor publique seus atos no seu veículo oficial para que a gestão seja mais transparente. A Imprensa Oficial cumpre esse papel.

**Imprensa Oficial**  
a publicidade legal  
levada a sério

## Relatório Resumido da Execução Orçamentária

**PREFEITURA MUNICIPAL DE IBOTIRAMA**  
RELATÓRIO RESUMIDO DA EXECUÇÃO ORÇAMENTÁRIA  
**BALANÇO ORÇAMENTÁRIO**  
ORÇAMENTOS FISCAL E DA SEGURIDADE SOCIAL  
JANEIRO A FEVEREIRO 2022 / BIMESTRE JANEIRO - FEVEREIRO

RREO - ANEXO 1 (LRF, Art 52, inciso I, alíneas "a" e "b" do inciso II e § 1º)


RS (1,00)


RECEITAS	PREVISÃO INICIAL	PREVISÃO ATUALIZADA (a)	RECEITAS REALIZADAS				SALDO (a-c)
			No Bimestre (b)	% (b/a)	Até o Bim (c)	% (c/a)	
<b>RECEITAS (EXCETO INTRA-ORÇAMENTÁRIAS)(I)</b>	114.062.300,00	114.062.300,00	19.365.330,87	16,98	19.365.330,87	16,98	94.696.969,13
Receitas Correntes	106.331.460,98	106.331.460,98	19.365.330,87	18,21	19.365.330,87	18,21	86.966.130,11
Impostos, Taxas e Contribuições de Melhoria	7.188.353,50	7.188.353,50	1.244.372,87	17,31	1.244.372,87	17,31	5.943.980,63
Impostos	5.983.600,00	5.983.600,00	869.566,68	14,53	869.566,68	14,53	5.114.033,32
Taxas	1.204.753,50	1.204.753,50	374.806,19	31,11	374.806,19	31,11	829.947,31
Contribuições	2.005.400,00	2.005.400,00	346.389,18	17,27	346.389,18	17,27	1.659.010,82
Contribuição para o Custeio do Serviço de Iluminação P	2.005.400,00	2.005.400,00	346.389,18	17,27	346.389,18	17,27	1.659.010,82
Receita Patrimonial	70.224,42	70.224,42	59.790,84	85,14	59.790,84	85,14	10.433,58
Valores Mobiliários	50.224,42	50.224,42	59.790,84	119,05	59.790,84	119,05	(9.566,42)
Demais Receitas Patrimoniais	20.000,00	20.000,00	0,00	0,00	0,00	0,00	20.000,00
Transferências Correntes	97.035.108,89	97.035.108,89	17.714.077,67	18,26	17.714.077,67	18,26	79.321.031,22
Transferências da União e de suas Entidades	55.140.188,00	55.140.188,00	10.544.936,54	19,12	10.544.936,54	19,12	44.595.251,46
Transferências dos Estados e do Distrito Federal e de st	23.618.720,89	23.618.720,89	3.664.330,89	15,51	3.664.330,89	15,51	19.954.390,00
Transferências de Outras Instituições Públicas	18.276.200,00	18.276.200,00	3.504.810,24	19,18	3.504.810,24	19,18	14.771.389,76
Outras Receitas Correntes	32.374,17	32.374,17	700,31	2,16	700,31	2,16	31.673,86
Multas Administrativas, Contratuais e Judiciais	10.984,49	10.984,49	0,00	0,00	0,00	0,00	10.984,49
Indenizações, Restituições e Ressarcimentos	12.192,78	12.192,78	328,00	2,69	328,00	2,69	11.864,78
Demais Receitas Correntes	9.196,90	9.196,90	372,31	4,05	372,31	4,05	8.824,59
Receitas de Capital	7.730.839,02	7.730.839,02	0,00	0,00	0,00	0,00	7.730.839,02
Operações de Crédito	150.000,00	150.000,00	0,00	0,00	0,00	0,00	150.000,00
Operações de Crédito - Mercado Interno	150.000,00	150.000,00	0,00	0,00	0,00	0,00	150.000,00
Transferências de Capital	7.580.839,02	7.580.839,02	0,00	0,00	0,00	0,00	7.580.839,02
Transferências da União e de suas Entidades	5.090.839,02	5.090.839,02	0,00	0,00	0,00	0,00	5.090.839,02
Transferências dos Estados e do Distrito Federal e de st	2.490.000,00	2.490.000,00	0,00	0,00	0,00	0,00	2.490.000,00
<b>SUB TOTAL DAS RECEITAS (III) (I + II)</b>	114.062.300,00	114.062.300,00	19.365.330,87	16,98	19.365.330,87	16,98	94.696.969,13
<b>OPERAÇÃO DE CRÉDITO / REFINANCIAMENTO (IV)</b>	0,00	0,00	0,00	0,00	0,00	0,00	0,00
Operação de Créditos Internas	0,00	0,00	0,00	0,00	0,00	0,00	0,00
Mobiliária	0,00	0,00	0,00	0,00	0,00	0,00	0,00
Contratual	0,00	0,00	0,00	0,00	0,00	0,00	0,00
Operação de Créditos Externas	0,00	0,00	0,00	0,00	0,00	0,00	0,00
Mobiliária	0,00	0,00	0,00	0,00	0,00	0,00	0,00
Contratual	0,00	0,00	0,00	0,00	0,00	0,00	0,00
<b>TOTAL DAS RECEITAS (V) = (III + IV)</b>	114.062.300,00	114.062.300,00	19.365.330,87	16,98	19.365.330,87	16,98	94.696.969,13
<b>DÉFICIT (VI)</b>	-	-	-	-	0,00	-	-
<b>TOTAL COM DÉFICIT (VII) = (V + VI)</b>	114.062.300,00	114.062.300,00	19.365.330,87	16,98	19.365.330,87	16,98	94.696.969,13
<b>SALDOS DE EXERCÍCIOS ANTERIORES</b>	-	-	-	-	-	-	-
Recursos Arrecadados em Exercícios Anteriores - RPPS	-	-	-	-	-	-	-
Superávit Financeiro Utilizado para Créditos Adicionais	-	-	-	-	-	-	-


**PREFEITURA MUNICIPAL DE IBOTIRAMA**  
RELATÓRIO RESUMIDO DA EXECUÇÃO ORÇAMENTÁRIA  
**BALANÇO ORÇAMENTÁRIO**  
ORÇAMENTOS FISCAL E DA SEGURIDADE SOCIAL  
JANEIRO A FEVEREIRO 2022 / BIMESTRE JANEIRO - FEVEREIRO

DESPESAS	DOTAÇÃO INICIAL (d)	DOTAÇÃO ATUALIZADA (e)	DESPESAS EMPENHADAS		SALDO (g) = (e-f)	DESPESAS LIQUIDADAS		SALDO (i) = (e-h)	DESPESAS PAGAS ATÉ O BIMESTRE (j)	INSCRITAS EM RESTOS A PAGAR NÃO PROCESSADOS* (k)
			No Bimestre	Até o Bimestre (f)		No Bimestre	Até Bimestre (h)			
DESPESAS (EXCETO INTRA-ORÇAMENTÁRIAS) (VIII)	114.062.300,00	114.062.300,00	59.515.703,35	59.515.703,35	54.546.596,65	16.296.349,49	16.296.349,49	97.765.950,51	15.900.575,03	0,00
DESPESAS CORRENTES	102.776.479,63	103.063.679,63	58.604.694,33	58.604.694,33	44.458.985,30	16.020.913,38	16.020.913,38	87.042.766,25	15.628.026,92	0,00
DESPESAS DE PESSOAL E ENCARGOS	45.195.386,42	45.414.786,42	33.772.807,70	33.772.807,70	11.641.978,72	6.629.635,72	6.629.635,72	38.785.150,70	6.626.335,70	0,00
JUROS E ENCARGOS DA DÍVIDA	3.000,00	3.000,00	0,00	0,00	3.000,00	0,00	0,00	3.000,00	0,00	0,00
OUTRAS DESPESAS CORRENTES	57.578.093,21	57.645.893,21	24.831.886,63	24.831.886,63	32.814.006,58	9.391.277,66	9.391.277,66	48.254.615,55	9.001.691,22	0,00
DESPESAS DE CAPITAL	10.749.320,37	10.462.120,37	911.009,02	911.009,02	9.551.111,35	275.436,11	275.436,11	10.186.684,26	272.548,11	0,00
INVESTIMENTOS	9.934.320,37	9.647.120,37	579.620,67	579.620,67	9.067.499,70	113.118,66	113.118,66	9.534.001,71	110.230,66	0,00
INVERSOES FINANCEIRAS	0,00	0,00	0,00	0,00	0,00	0,00	0,00	0,00	0,00	0,00
AMORTIZAÇÃO DA DÍVIDA	815.000,00	815.000,00	331.388,35	331.388,35	483.611,65	162.317,45	162.317,45	652.682,55	162.317,45	0,00
RESERVA DE CONTINGÊNCIA	536.500,00	536.500,00	0,00	0,00	536.500,00	0,00	0,00	536.500,00	0,00	0,00
RESERVA DE CONTINGÊNCIA	536.500,00	536.500,00	0,00	0,00	536.500,00	0,00	0,00	536.500,00	0,00	0,00
DESPESAS (INTRA-ORÇAMENTÁRIAS) (IX)	0,00	0,00	0,00	0,00	0,00	0,00	0,00	0,00	0,00	0,00
<b>SUB TOTAL DAS DESPESAS (X) (VIII + IX)</b>	<b>114.062.300,00</b>	<b>114.062.300,00</b>	<b>59.515.703,35</b>	<b>59.515.703,35</b>	<b>54.546.596,65</b>	<b>16.296.349,49</b>	<b>16.296.349,49</b>	<b>97.765.950,51</b>	<b>15.900.575,03</b>	<b>0,00</b>
<b>AMORTIZAÇÃO DA DÍVIDA / REFINANCIAMENT</b>	<b>0,00</b>	<b>0,00</b>	<b>0,00</b>	<b>0,00</b>	<b>0,00</b>	<b>0,00</b>	<b>0,00</b>	<b>0,00</b>	<b>0,00</b>	<b>0,00</b>
Amortização da Dívida Interna	0,00	0,00	0,00	0,00	0,00	0,00	0,00	0,00	0,00	0,00
Dívida Mobiliária	0,00	0,00	0,00	0,00	0,00	0,00	0,00	0,00	0,00	0,00
Outras Dívidas	0,00	0,00	0,00	0,00	0,00	0,00	0,00	0,00	0,00	0,00
Amortização da Dívida Externa	0,00	0,00	0,00	0,00	0,00	0,00	0,00	0,00	0,00	0,00
Dívida Mobiliária	0,00	0,00	0,00	0,00	0,00	0,00	0,00	0,00	0,00	0,00
Outras Dívidas	0,00	0,00	0,00	0,00	0,00	0,00	0,00	0,00	0,00	0,00
<b>TOTAL DAS DESPESAS (XII) = (X + XI)</b>	<b>114.062.300,00</b>	<b>114.062.300,00</b>	<b>59.515.703,35</b>	<b>59.515.703,35</b>	<b>54.546.596,65</b>	<b>16.296.349,49</b>	<b>16.296.349,49</b>	<b>97.765.950,51</b>	<b>15.900.575,03</b>	<b>0,00</b>
<b>SUPERÁVIT (XIII)</b>	<b>-</b>	<b>-</b>	<b>-</b>	<b>-</b>	<b>-</b>	<b>-</b>	<b>3.068.981,38</b>	<b>-</b>	<b>-</b>	<b>-</b>
<b>TOTAL COM SUPERÁVIT (XIV) = (XII + XIII)</b>	<b>114.062.300,00</b>	<b>114.062.300,00</b>	<b>59.515.703,35</b>	<b>59.515.703,35</b>	<b>-</b>	<b>16.296.349,49</b>	<b>19.365.330,87</b>	<b>-</b>	<b>15.900.575,03</b>	<b>0,00</b>
RESERVA DO RPPS	-	-	-	-	-	-	-	-	-	-

FONTE: Sistema de Contabilidade Pública, Unidade Responsável: PREFEITURA MUNICIPAL DE IBOTIRAMA

  
Laércio Silva de Santana  
Prefeito  
CPF: 843.494.255-00

  
Vitor Gabriel de Oliveira Perez  
Secretário de Adm. e Finanças  
Decreto nº 003/2021

  
Mariston da Silva Martins  
Contador  
CRC/BA-033171/O-0

**PREFEITURA MUNICIPAL DE IBOTIRAMA**  
RELATÓRIO RESUMIDO DA EXECUÇÃO ORÇAMENTÁRIA  
**DEMONSTRATIVO DA EXECUÇÃO DAS DESPESAS POR FUNÇÃO/SUBFUNÇÃO**  
ORÇAMENTOS FISCAL E DA SEGURIDADE SOCIAL  
JANEIRO A FEVEREIRO 2022 / BIMESTRE JANEIRO - FEVEREIRO

RREO - Anexo 2 (LRF, Art 52, Inciso II, Alínea "c")

R\$ 1,00

FUNÇÃO / SUBFUNÇÃO	DOTAÇÃO INICIAL	DOTAÇÃO ATUALIZADA (a)	Despesas Empenhadas			SALDO (c) = (a - b)	Despesas Liquidadas			SALDO (e) = (a - d)	INSCRITAS EM RESTOS A PAGAR NÃO PROCESSADOS (f)
			No Bimestre	Até o Bimestre (b)	% (b/total b)		No Bimestre	Até Bimestre (d)	% (d/total d)		
DESPESAS (EXCETO INTRA-ORÇAMENTÁRIAS) (1)	114.062.300,00	114.062.300,00	59.515.703,35	59.515.703,35	100,00 %	54.546.596,65	16.296.349,49	16.296.349,49	100,00 %	97.765.950,51	0,00
LEGISLATIVA	2.820.175,00	2.820.175,00	2.386.064,48	2.386.064,48	4,01 %	434.110,52	408.075,22	408.075,22	2,50 %	2.412.099,78	0,00
AÇÃO LEGISLATIVA	2.820.175,00	2.820.175,00	2.386.064,48	2.386.064,48	4,01 %	434.110,52	408.075,22	408.075,22	2,50 %	2.412.099,78	0,00
ESSENCIAL À JUSTIÇA	100.000,00	100.000,00	80.000,00	80.000,00	0,13 %	20.000,00	12.544,96	12.544,96	0,08 %	87.455,04	0,00
REPRESENTAÇÃO JUDICIAL E EXTRA JUDICI	100.000,00	100.000,00	80.000,00	80.000,00	0,13 %	20.000,00	12.544,96	12.544,96	0,08 %	87.455,04	0,00
ADMINISTRAÇÃO	6.399.484,79	6.695.184,79	4.008.907,92	4.008.907,92	6,74 %	2.686.276,87	943.610,56	943.610,56	5,79 %	5.751.574,23	0,00
PLANEJAMENTO E ORÇAMENTO	407.000,00	157.000,00	0,00	0,00	0,00 %	157.000,00	0,00	0,00 %	157.000,00	0,00	
ADMINISTRAÇÃO GERAL	5.536.484,79	6.082.184,79	3.811.820,79	3.811.820,79	6,40 %	2.270.364,00	890.279,31	890.279,31	5,46 %	5.191.905,48	0,00
CONTROLE INTERNO	226.000,00	226.000,00	87.338,13	87.338,13	0,15 %	138.661,87	19.591,21	19.591,21	0,12 %	206.408,79	0,00
NORMATIZAÇÃO E FISCALIZAÇÃO	123.000,00	123.000,00	65.000,00	65.000,00	0,11 %	58.000,00	8.100,00	8.100,00	0,05 %	114.900,00	0,00
FORMAÇÃO DE RECURSOS HUMANOS	40.000,00	40.000,00	9.105,00	9.105,00	0,02 %	30.895,00	9.105,00	9.105,00	0,06 %	30.895,00	0,00
COMUNICAÇÃO SOCIAL	67.000,00	67.000,00	35.644,00	35.644,00	0,06 %	31.356,00	16.535,04	16.535,04	0,10 %	50.464,96	0,00
SEGURANÇA PÚBLICA	423.000,00	410.000,00	243.018,15	243.018,15	0,41 %	166.981,85	91.215,68	91.215,68	0,56 %	318.784,32	0,00
DEFESA CIVIL	423.000,00	410.000,00	243.018,15	243.018,15	0,41 %	166.981,85	91.215,68	91.215,68	0,56 %	318.784,32	0,00
ASSISTÊNCIA SOCIAL	3.828.709,15	3.828.709,15	1.500.683,48	1.500.683,48	2,52 %	2.328.025,67	461.710,30	461.710,30	2,83 %	3.366.998,85	0,00
ADMINISTRAÇÃO GERAL	1.104.600,00	1.104.600,00	732.998,12	732.998,12	1,23 %	371.601,88	245.360,20	245.360,20	1,51 %	859.239,80	0,00
NORMATIZAÇÃO E FISCALIZAÇÃO	34.480,00	34.480,00	0,00	0,00	0,00 %	34.480,00	0,00	0,00 %	34.480,00	0,00	
FORMAÇÃO DE RECURSOS HUMANOS	26.480,00	26.480,00	0,00	0,00	0,00 %	26.480,00	0,00	0,00 %	26.480,00	0,00	
ASSISTÊNCIA AO PORTADOR DE DEFICIÊNCIA	34.000,00	34.000,00	0,00	0,00	0,00 %	34.000,00	0,00	0,00 %	34.000,00	0,00	
ASSISTÊNCIA À CRIANÇA E AO ADOLESCENTE	189.300,00	189.300,00	114.291,76	114.291,76	0,19 %	75.008,24	19.238,05	19.238,05	0,12 %	170.061,95	0,00
ASSISTÊNCIA COMUNITÁRIA	2.439.849,15	2.439.849,15	653.393,60	653.393,60	1,10 %	1.786.455,55	197.112,05	197.112,05	1,21 %	2.242.737,10	0,00
SAÚDE	45.492.984,70	45.492.984,70	22.156.688,07	22.156.688,07	37,23 %	23.336.296,63	5.493.210,66	5.493.210,66	33,71 %	39.999.774,04	0,00
ADMINISTRAÇÃO GERAL	4.060.500,00	4.060.500,00	1.866.645,75	1.866.645,75	3,14 %	2.193.854,25	411.399,28	411.399,28	2,52 %	3.649.100,72	0,00
NORMATIZAÇÃO E FISCALIZAÇÃO	64.669,85	64.669,85	0,00	0,00	0,00 %	64.669,85	0,00	0,00 %	64.669,85	0,00	
FORMAÇÃO DE RECURSOS HUMANOS	97.739,38	97.739,38	300,00	300,00	0,00 %	97.439,38	300,00	300,00	0,00 %	97.439,38	0,00
ATENÇÃO BÁSICA	13.193.378,30	13.150.778,30	7.200.841,48	7.200.841,48	12,10 %	5.949.936,82	1.842.534,69	1.842.534,69	11,31 %	11.308.243,61	0,00
ASSISTÊNCIA HOSPITALAR E AMBULATORIAL	24.906.075,29	24.906.075,29	11.528.911,82	11.528.911,82	19,37 %	13.377.163,47	2.795.734,31	2.795.734,31	17,16 %	22.110.340,98	0,00
SUPORTE PROFILÁTICO E TERAPÊUTICO	344.255,81	344.255,81	100.906,20	100.906,20	0,17 %	243.349,61	68.482,57	68.482,57	0,42 %	275.773,24	0,00
VIGILÂNCIA SANITÁRIA	337.306,64	337.306,64	137.965,27	137.965,27	0,23 %	199.341,37	47.290,92	47.290,92	0,29 %	290.015,72	0,00
VIGILÂNCIA EPIDEMIOLÓGICA	2.307.935,57	2.350.535,57	1.321.117,55	1.321.117,55	2,22 %	1.029.418,02	327.468,89	327.468,89	2,01 %	2.023.066,68	0,00
ALIMENTAÇÃO E NUTRIÇÃO	97.623,86	97.623,86	0,00	0,00	0,00 %	97.623,86	0,00	0,00 %	97.623,86	0,00	
PROTEÇÃO E BENEFÍCIOS AO TRABALHADOR	83.500,00	83.500,00	0,00	0,00	0,00 %	83.500,00	0,00	0,00 %	83.500,00	0,00	
TRABALHO	101.000,00	101.000,00	29.482,18	29.482,18	0,05 %	71.517,82	11.482,18	11.482,18	0,07 %	89.517,82	0,00
FOMENTO AO TRABALHO	101.000,00	101.000,00	29.482,18	29.482,18	0,05 %	71.517,82	11.482,18	11.482,18	0,07 %	89.517,82	0,00
EDUCAÇÃO	35.750.022,94	35.750.022,94	22.369.385,76	22.369.385,76	37,59 %	13.380.637,18	5.700.396,93	5.700.396,93	34,98 %	30.049.626,01	0,00
ADMINISTRAÇÃO GERAL	2.090.049,40	1.999.949,40	1.380.769,07	1.380.769,07	2,32 %	619.180,33	187.742,27	187.742,27	1,15 %	1.812.207,13	0,00

**PREFEITURA MUNICIPAL DE IBOTIRAMA**  
RELATÓRIO RESUMIDO DA EXECUÇÃO ORÇAMENTÁRIA  
**DEMONSTRATIVO DA EXECUÇÃO DAS DESPESAS POR FUNÇÃO/SUBFUNÇÃO**  
ORÇAMENTOS FISCAL E DA SEGURIDADE SOCIAL  
JANEIRO A FEVEREIRO DE 2022 / BIMESTRE JANEIRO - FEVEREIRO

RREO - Anexo 2 (LRF, Art 52, Inciso II, Alínea "c")

R\$ 1,00

FUNÇÃO/ SUBFUNÇÃO	DOTAÇÃO INICIAL	DOTAÇÃO ATUALIZADA (a)	Despesas Empenhadas			SALDO (c) = (a - b)	Despesas Liquidadas			SALDO (e) = (a - d)	INSCRITAS EM RESTOS A PAGAR NÃO PROCESSADOS (f)
			No Bimestre	Até o Bimestre (b)	% (b/total b)		No Bimestre	Até Bimestre (d)	% (d/total d)		
FORMAÇÃO DE RECURSOS HUMANOS	134.287,08	224.387,08	142.000,00	142.000,00	0,24 %	82.387,08	142.000,00	142.000,00	0,87 %	82.387,08	0,00
ALIMENTAÇÃO E NUTRIÇÃO	843.482,85	843.482,85	274.200,00	274.200,00	0,46 %	569.282,85	55.524,61	55.524,61	0,34 %	787.958,24	0,00
ENSINO FUNDAMENTAL	20.194.217,25	20.194.217,25	13.264.514,28	13.264.514,28	22,29 %	6.929.702,97	4.049.665,21	4.049.665,21	24,85 %	16.144.552,04	0,00
ENSINO MÉDIO	224.197,97	224.197,97	75.572,14	75.572,14	0,13 %	148.625,83	42.080,05	42.080,05	0,26 %	182.117,92	0,00
ENSINO SUPERIOR	483.138,68	483.138,68	5.859,40	5.859,40	0,01 %	477.279,28	5.859,40	5.859,40	0,04 %	477.279,28	0,00
EDUCAÇÃO INFANTIL	9.319.246,26	9.319.246,26	6.099.691,27	6.099.691,27	10,25 %	3.219.554,99	1.037.084,51	1.037.084,51	6,36 %	8.282.161,75	0,00
EDUCAÇÃO DE JOVENS E ADULTOS	1.010.343,54	1.010.343,54	156.889,84	156.889,84	0,26 %	853.453,70	30.825,37	30.825,37	0,19 %	979.518,17	0,00
EDUCAÇÃO ESPECIAL	1.436.559,91	1.436.559,91	969.889,76	969.889,76	1,63 %	466.670,15	149.615,51	149.615,51	0,92 %	1.286.944,40	0,00
DIFUSÃO CULTURAL	14.500,00	14.500,00	0,00	0,00	0,00 %	14.500,00	0,00	0,00	0,00 %	14.500,00	0,00
CULTURA	1.401.450,96	1.401.450,96	302.049,23	302.049,23	0,51 %	1.099.401,73	172.393,55	172.393,55	1,06 %	1.229.057,41	0,00
ADMINISTRAÇÃO GERAL	560.649,47	560.649,47	285.399,23	285.399,23	0,48 %	275.250,24	155.743,55	155.743,55	0,96 %	404.905,92	0,00
FORMAÇÃO DE RECURSOS HUMANOS	23.779,57	23.779,57	0,00	0,00	0,00 %	23.779,57	0,00	0,00	0,00 %	23.779,57	0,00
DIFUSÃO CULTURAL	817.021,92	817.021,92	16.650,00	16.650,00	0,03 %	800.371,92	16.650,00	16.650,00	0,10 %	800.371,92	0,00
DIREITOS DA CIDADANIA	160.500,00	160.500,00	0,00	0,00	0,00 %	160.500,00	0,00	0,00	0,00 %	160.500,00	0,00
ASSISTÊNCIA AO IDOSO	14.000,00	14.000,00	0,00	0,00	0,00 %	14.000,00	0,00	0,00	0,00 %	14.000,00	0,00
ASSISTÊNCIA À CRIANÇA E AO ADOLESCENTE	72.000,00	72.000,00	0,00	0,00	0,00 %	72.000,00	0,00	0,00	0,00 %	72.000,00	0,00
DIREITOS INDIVIDUAIS, COLETIVOS E DIFUSOS	74.500,00	74.500,00	0,00	0,00	0,00 %	74.500,00	0,00	0,00	0,00 %	74.500,00	0,00
URBANISMO	9.690.819,44	9.668.819,44	4.077.710,51	4.077.710,51	6,85 %	5.591.108,93	1.964.610,56	1.964.610,56	12,06 %	7.704.208,88	0,00
INFRAESTRUTURA URBANA	1.298.000,00	1.298.000,00	23.542,00	23.542,00	0,04 %	1.274.458,00	8.422,00	8.422,00	0,05 %	1.289.578,00	0,00
SERVIÇOS URBANOS	8.253.831,02	8.231.831,02	4.052.133,51	4.052.133,51	6,81 %	4.179.697,51	1.954.153,56	1.954.153,56	11,99 %	6.277.677,46	0,00
RECURSOS HÍDRICOS	138.988,42	138.988,42	2.035,00	2.035,00	0,00 %	136.953,42	2.035,00	2.035,00	0,01 %	136.953,42	0,00
HABITAÇÃO	206.000,00	206.000,00	0,00	0,00	0,00 %	206.000,00	0,00	0,00	0,00 %	206.000,00	0,00
HABITAÇÃO URBANA	206.000,00	206.000,00	0,00	0,00	0,00 %	206.000,00	0,00	0,00	0,00 %	206.000,00	0,00
SANEAMENTO	148.806,05	148.806,05	0,00	0,00	0,00 %	148.806,05	0,00	0,00	0,00 %	148.806,05	0,00
SANEAMENTO BÁSICO URBANO	148.806,05	148.806,05	0,00	0,00	0,00 %	148.806,05	0,00	0,00	0,00 %	148.806,05	0,00
GESTÃO AMBIENTAL	734.279,48	734.279,48	132.652,39	132.652,39	0,22 %	601.627,09	40.006,28	40.006,28	0,25 %	694.273,20	0,00
FORMAÇÃO DE RECURSOS HUMANOS	23.843,71	23.843,71	0,00	0,00	0,00 %	23.843,71	0,00	0,00	0,00 %	23.843,71	0,00
PRESERVAÇÃO E CONSERVAÇÃO AMBIENTAL	158.325,93	158.325,93	132.652,39	132.652,39	0,22 %	25.673,54	40.006,28	40.006,28	0,25 %	118.319,65	0,00
CONTROLE AMBIENTAL	32.500,00	32.500,00	0,00	0,00	0,00 %	32.500,00	0,00	0,00	0,00 %	32.500,00	0,00
RECUPERAÇÃO DE ÁREAS DEGRADADAS	11.609,84	11.609,84	0,00	0,00	0,00 %	11.609,84	0,00	0,00	0,00 %	11.609,84	0,00
RECURSOS HÍDRICOS	508.000,00	508.000,00	0,00	0,00	0,00 %	508.000,00	0,00	0,00	0,00 %	508.000,00	0,00
AGRICULTURA	1.234.450,00	973.750,00	709.464,68	709.464,68	1,19 %	264.285,32	331.039,68	331.039,68	2,03 %	642.710,32	0,00
ADMINISTRAÇÃO GERAL	794.950,00	794.950,00	683.892,69	683.892,69	1,15 %	111.057,31	322.134,35	322.134,35	1,98 %	472.815,65	0,00
FORMAÇÃO DE RECURSOS HUMANOS	6.000,00	6.000,00	0,00	0,00	0,00 %	6.000,00	0,00	0,00	0,00 %	6.000,00	0,00
PROMOÇÃO DA PRODUÇÃO AGROPECUÁRIA	433.500,00	172.800,00	25.571,99	25.571,99	0,04 %	147.228,01	8.905,33	8.905,33	0,05 %	163.894,67	0,00


**PREFEITURA MUNICIPAL DE IBOTIRAMA**  
RELATÓRIO RESUMIDO DA EXECUÇÃO ORÇAMENTÁRIA  
**DEMONSTRATIVO DA EXECUÇÃO DAS DESPESAS POR FUNÇÃO/SUBFUNÇÃO**  
ORÇAMENTOS FISCAL E DA SEGURIDADE SOCIAL  
JANEIRO A FEVEREIRO DE 2022 / BIMESTRE JANEIRO - FEVEREIRO


RREO - Anexo 2 (LRF, Art 52, Inciso II, Alínea "c")


R\$ 1,00

FUNÇÃO/ SUBFUNÇÃO	DOTAÇÃO INICIAL	DOTAÇÃO ATUALIZADA (a)	Despesas Empenhadas			SALDO (c) = (a - b)	Despesas Liquidadas			SALDO (e) = (a - d)	INSCRITAS EM RESTOS A PAGAR NÃO PROCESSADOS (f)
			No Bimestre	Até o Bimestre (b)	% (b/total b)		No Bimestre	Até Bimestre (d)	% (d/total d)		
COMÉRCIO E SERVIÇOS	209.500,00	209.500,00	290,70	290,70	0,00 %	209.209,30	290,70	290,70	0,00 %	209.209,30	0,00
ADMINISTRAÇÃO GERAL	34.200,00	34.200,00	0,00	0,00	0,00 %	34.200,00	0,00	0,00	0,00 %	34.200,00	0,00
FORMAÇÃO DE RECURSOS HUMANOS	23.000,00	23.000,00	0,00	0,00	0,00 %	23.000,00	0,00	0,00	0,00 %	23.000,00	0,00
PROMOÇÃO COMERCIAL	93.600,00	93.600,00	0,00	0,00	0,00 %	93.600,00	0,00	0,00	0,00 %	93.600,00	0,00
TURISMO	58.700,00	58.700,00	290,70	290,70	0,00 %	58.409,30	290,70	290,70	0,00 %	58.409,30	0,00
ENERGIA	861.617,49	861.617,49	11.704,00	11.704,00	0,02 %	849.913,49	8.782,21	8.782,21	0,05 %	852.835,28	0,00
ENERGIA ELÉTRICA	861.617,49	861.617,49	11.704,00	11.704,00	0,02 %	849.913,49	8.782,21	8.782,21	0,05 %	852.835,28	0,00
TRANSPORTE	1.404.000,00	1.404.000,00	356.715,18	356.715,18	0,60 %	1.047.284,82	356.715,18	356.715,18	2,19 %	1.047.284,82	0,00
TRANSPORTE RODOVIÁRIO	1.404.000,00	1.404.000,00	356.715,18	356.715,18	0,60 %	1.047.284,82	356.715,18	356.715,18	2,19 %	1.047.284,82	0,00
DESPORTO E LAZER	896.000,00	896.000,00	19.498,27	19.498,27	0,03 %	876.501,73	19.498,27	19.498,27	0,12 %	876.501,73	0,00
DESPORTO COMUNITÁRIO	721.000,00	721.000,00	0,00	0,00	0,00 %	721.000,00	0,00	0,00	0,00 %	721.000,00	0,00
LAZER	175.000,00	175.000,00	19.498,27	19.498,27	0,03 %	155.501,73	19.498,27	19.498,27	0,12 %	155.501,73	0,00
ENCARGOS ESPECIAIS	1.663.000,00	1.663.000,00	1.131.388,35	1.131.388,35	1,90 %	531.611,65	280.766,57	280.766,57	1,72 %	1.382.233,43	0,00
SERVIÇO DA DÍVIDA INTERNA	1.663.000,00	1.663.000,00	1.131.388,35	1.131.388,35	1,90 %	531.611,65	280.766,57	280.766,57	1,72 %	1.382.233,43	0,00
RESERVA DE CONTINGÊNCIA	536.500,00	536.500,00	0,00	0,00	0,00 %	536.500,00	0,00	0,00	0,00 %	536.500,00	0,00
RESERVA DE CONTINGÊNCIA	536.500,00	536.500,00	0,00	0,00	0,00 %	536.500,00	0,00	0,00	0,00 %	536.500,00	0,00
DESPESAS INTRA-ORÇAMENTÁRIAS (II)	0,00	0,00	0,00	0,00	0,00 %	0,00	0,00	0,00	0,00 %	0,00	0,00
<b>TOTAL (III) = (I + II)</b>	114.062.300,00	114.062.300,00	59.515.703,35	59.515.703,35	100,00 %	54.546.596,65	16.296.349,49	16.296.349,49	100,00 %	97.765.950,51	0,00

FONTE: Sistema de Contabilidade Pública, Unidade Responsável: PREFEITURA MUNICIPAL DE IBOTIRAMA

  
Laércio Silva de Santana  
Prefeito  
CPF: 843.494.255-00

  
Vitor Gabriel de Oliveira Perez  
Secretário de Adm. e Finanças  
Decreto nº 003/2021

  
Mariston da Silva Martins  
Contador  
CRC/BA-033171/O-0

**PREFEITURA MUNICIPAL DE IBOTIRAMA**  
RELATÓRIO RESUMIDO DA EXECUÇÃO ORÇAMENTÁRIA  
**DEMONSTRATIVO DA RECEITA CORRENTE LÍQUIDA**  
ORÇAMENTOS FISCAL E DA SEGURIDADE SOCIAL

RREO - Anexo 3 (LRF, Art. 53, inciso I)

R\$ 1,00

ESPECIFICAÇÃO	EVOLUÇÃO DA RECEITA REALIZADA NOS ÚLTIMOS 12 MESES												TOTAL (ÚLTIMOS 12 MESES)	PREVISÃO ATUALIZADA 2022
	3/2021	4/2021	5/2021	6/2021	7/2021	8/2021	9/2021	10/2021	11/2021	12/2021	1/2022	2/2022		
<b>RECEITAS CORRENTES (I)</b>	7.904.316,29	7.730.866,59	8.562.574,29	7.717.194,99	12.116.289,86	9.603.049,00	9.281.188,80	9.243.439,47	8.130.995,20	16.544.207,47	10.270.076,74	10.736.888,94	117.843.077,64	113.473.700,98
Impostos, Taxas e Contribuições de Melhoria	503.868,83	465.468,95	391.823,85	369.072,86	613.803,05	586.887,51	1.022.607,94	505.725,71	542.856,51	1.358.317,97	796.743,46	447.629,41	7.804.404,95	7.188.353,50
IPTU	70.285,59	43.002,17	28.914,35	24.822,10	55.319,16	71.304,92	515.864,20	101.426,84	106.604,71	83.030,81	85.513,32	32.900,22	1.220.988,39	1.554.100,00
ISS	238.569,46	195.846,74	155.406,61	171.366,46	239.057,93	195.339,79	235.221,63	209.454,86	222.284,30	213.031,10	236.505,22	187.566,13	2.499.650,23	2.567.100,00
ITBI	20.101,31	8.945,62	14.820,00	17.557,45	41.753,48	10.005,65	22.435,63	16.700,56	7.320,60	56.361,85	0,00	0,00	216.002,15	0,00
IRRF	127.469,83	132.152,91	154.857,24	105.677,87	256.571,54	194.263,95	134.813,15	135.452,39	115.587,72	939.175,78	161.365,91	165.716,88	2.623.104,17	1.862.400,00
Outros Impostos, Taxas e Contribuições de Melhoria	47.242,64	85.521,51	37.825,65	49.648,78	21.100,94	115.773,20	114.272,43	42.691,06	89.059,18	66.718,43	313.359,01	61.447,18	1.044.660,01	1.204.753,50
Contribuições	167.227,99	162.463,29	211.923,21	107.916,33	177.217,53	179.599,70	153.217,01	182.364,45	49.998,41	199.023,01	181.648,49	164.740,69	1.937.340,11	2.005.400,00
Receta Patrimonial	1.585,09	1.510,00	2.319,67	19.792,34	6.500,03	36.578,09	7.904,36	10.758,84	14.576,89	26.636,98	23.651,78	36.139,06	187.953,13	70.224,42
Receta Agropecuária	0,00	0,00	0,00	0,00	0,00	0,00	0,00	0,00	0,00	0,00	0,00	0,00	0,00	0,00
Receta Industrial	0,00	0,00	0,00	0,00	0,00	0,00	0,00	0,00	0,00	0,00	0,00	0,00	0,00	0,00
Receta de Serviços	0,00	0,00	0,00	0,00	0,00	0,00	0,00	0,00	0,00	0,00	0,00	0,00	0,00	0,00
Transferências Correntes	7.230.409,06	7.100.422,92	7.955.673,37	7.219.618,82	11.317.019,76	8.799.441,86	8.095.099,11	8.543.782,45	7.518.107,14	14.959.652,48	9.267.856,88	10.089.855,60	108.096.939,45	104.177.348,89
Cota-Parte do FPM	1.983.660,52	2.073.766,78	2.492.382,11	2.155.523,53	2.945.267,20	2.354.835,10	1.849.340,09	2.060.781,99	2.676.392,50	3.984.332,90	2.769.741,94	3.866.326,20	31.212.350,86	29.921.650,00
Cota-Parte do ICMS	687.413,30	504.638,40	609.669,85	644.088,36	605.949,86	762.409,89	588.241,30	688.882,94	829.640,69	929.477,23	472.222,13	665.600,42	7.988.234,37	7.185.000,00
Cota-Parte do IPVA	76.269,63	90.700,86	102.006,63	117.475,03	138.758,66	117.412,71	105.855,71	109.443,29	69.984,88	67.896,21	104.849,34	336.591,72	1.437.244,67	1.242.600,00
Cota-Parte do ITR	46,43	0,00	18,28	218,58	71,92	75,03	957,29	7.773,83	1.203,97	791,17	264,95	2.578,58	14.000,03	21.000,00
Transferências da LC 87/1996	0,00	0,00	0,00	0,00	0,00	0,00	0,00	0,00	0,00	0,00	0,00	0,00	0,00	0,00
Transferências da LC 61/1989	5.003,07	5.017,85	4.850,05	4.449,02	5.138,63	4.321,14	5.141,46	5.292,20	5.069,94	5.183,17	4.760,02	4.256,24	58.482,69	62.000,00
Transferências do FUNDEB	1.948.359,95	2.050.171,06	1.896.429,69	1.998.912,64	2.287.418,53	2.416.149,35	2.685.239,60	2.628.660,71	2.797.753,70	3.458.968,09	3.565.215,66	2.868.187,39	30.601.466,37	27.560.800,00
Outras Transferências Correntes	2.529.656,16	2.376.127,97	2.850.316,76	2.298.951,66	5.334.414,96	3.144.238,64	2.860.323,66	3.042.947,49	1.138.061,56	6.513.003,71	2.350.802,84	2.346.315,05	36.785.160,46	38.184.298,89
Outras Receitas Correntes	1.425,32	1.001,43	834,19	784,84	1.749,49	741,84	808,02	5.456,25	5.677,03	577,03	176,13	524,18	16.440,00	32.374,17
Deduções (II)	-549.477,88	-533.821,10	-640.815,24	-583.460,98	-524.891,39	-646.946,43	-508.878,76	-573.376,27	-715.444,26	-755.237,61	-669.415,54	-974.219,27	-7.675.984,73	-7.142.240,00
Contrib. do Servidor para o Plano de Previdência	0,00	0,00	0,00	0,00	0,00	0,00	0,00	0,00	0,00	0,00	0,00	0,00	0,00	0,00
Compensação Financ. entre Regimes Previdência	0,00	0,00	0,00	0,00	0,00	0,00	0,00	0,00	0,00	0,00	0,00	0,00	0,00	0,00
Dedução de Receita para Formação do FUNDEB	-549.477,88	-533.821,10	-640.815,24	-583.460,98	-524.891,39	-646.946,43	-508.878,76	-573.376,27	-715.444,26	-755.237,61	-669.415,54	-974.219,27	-7.675.984,73	-7.142.240,00
<b>RECEITA CORRENTE LÍQUIDA (III) = (I - II)</b>	7.354.838,41	7.197.045,49	7.921.759,05	7.133.724,01	11.591.398,47	8.956.102,57	8.772.310,04	8.670.063,20	7.415.550,94	15.788.969,86	9.600.661,20	9.764.669,67	110.167.092,91	106.331.460,98
(-) Transferências obrigatórias da União relativas às emendas individuais (art. 166-A, § 1º, da CF) (IV)	0,00	0,00	0,00	0,00	0,00	0,00	0,00	0,00	0,00	0,00	0,00	0,00	0,00	0,00
<b>RECEITA CORRENTE LÍQUIDA AJUSTADA PARA CÁLCULO DOS LIMITES DE ENDIVIDAMENTO (V) = (III - IV)</b>	7.354.838,41	7.197.045,49	7.921.759,05	7.133.724,01	11.591.398,47	8.956.102,57	8.772.310,04	8.670.063,20	7.415.550,94	15.788.969,86	9.600.661,20	9.764.669,67	110.167.092,91	106.331.460,98
(-) Transferências obrigatórias da União relativas às emendas bancadas (art. 166, § 16, da CF) (VI)	0,00	0,00	0,00	0,00	0,00	0,00	0,00	0,00	0,00	0,00	0,00	0,00	0,00	0,00
<b>RECEITA CORRENTE LÍQUIDA AJUSTADA PARA CÁLCULO DOS LIMITES DA DESPESA COM PESSOAL (VII) = (V - VI)</b>	7.354.838,41	7.197.045,49	7.921.759,05	7.133.724,01	11.591.398,47	8.956.102,57	8.772.310,04	8.670.063,20	7.415.550,94	15.788.969,86	9.600.661,20	9.764.669,67	110.167.092,91	106.331.460,98

FONTE: Sistema de Contabilidade Pública, Unidade Responsável: PREFEITURA MUNICIPAL DE IBOTIRAMA

Laércio Silva de Santana  
Prefeito  
CPF: 843.494.255-00

Vitor Gabriel de Oliveira Perez  
Secretário de Adm. e Finanças  
Decreto nº 003/2021

Mariston da Silva Martins  
Contador  
CRC/BA-033171/O-0

**PREFEITURA MUNICIPAL DE IBOTIRAMA**  
**RELATÓRIO RESUMIDO DA EXECUÇÃO ORÇAMENTÁRIA**  
**DEMONSTRATIVO DAS RECEITAS E DESPESAS PREVIDENCIÁRIAS E DAS RECEITAS E DESPESAS ASSOCIADAS ÀS PENSÕES E INATIVOS MILITARES**  
**ORÇAMENTO DA SEGURIDADE SOCIAL**  
**JANEIRO A FEVEREIRO 2022 / BIMESTRE JANEIRO - FEVEREIRO**

RREO - ANEXO 4 (LRF, Art 53, inciso II)

Em reais

<b>REGIME PRÓPRIO DE PREVIDÊNCIA DOS SERVIDORES - RPPS</b>					
<b>FUNDO EM CAPITALIZAÇÃO (PLANO PREVIDENCIÁRIO)</b>					
<b>RECEITAS PREVIDENCIÁRIAS - RPPS (FUNDO EM CAPITALIZAÇÃO)</b>	<b>PREVISÃO ATUALIZADA</b>				
	<b>(a)</b>				
		<b>RECEITAS REALIZADAS Até o Bimestre (b)</b>			
RECEITAS CORRENTES (I)	0,00				
Receita de Contribuições dos Segurados	0,00				
Ativo	0,00				
Inativo	0,00				
Pensionista	0,00				
Receita de Contribuições Patronais	0,00				
Ativo	0,00				
Inativo	0,00				
Pensionista	0,00				
Receita Patrimonial	0,00				
Receitas Imobiliárias	0,00				
Receitas de Valores Mobiliários	0,00				
Outras Receitas Patrimoniais	0,00				
Receita de Serviços	0,00				
Outras Receitas Correntes	0,00				
Compensação Previdenciária entre os Regimes	0,00				
Aportes Periódicos para Amortização de Déficit Atuarial do RPPS (II)	0,00				
Demais Receitas Correntes	0,00				
RECEITAS DE CAPITAL (III)	0,00				
Alienação de Bens, Direitos e Ativos	0,00				
Amortização de Empréstimos	0,00				
Outras Receitas de Capital	0,00				
<b>TOTAL DAS RECEITAS DO FUNDO EM CAPITALIZAÇÃO - (IV) = (I + III - II)</b>	<b>0,00</b>				
<b>DESPESAS PREVIDENCIÁRIAS - RPPS (FUNDO EM CAPITALIZAÇÃO)</b>	<b>DOTAÇÃO ATUALIZADA</b>	<b>DESPESAS EMPENHADAS Até o Bimestre (d)</b>	<b>DESPESAS LIQUIDADAS Até o Bimestre (e)</b>	<b>DESPESAS PAGAS Até o Bimestre (f)</b>	<b>INSCRITAS EM RESTOS A PAGAR NÃO PROCESSADOS No Exercício (g)</b>
	<b>(c)</b>				
Benefícios	0,00	0,00	0,00	0,00	0,00
Aposentadorias	0,00	0,00	0,00	0,00	0,00
Pensões por Morte	0,00	0,00	0,00	0,00	0,00
Outras Despesas Previdenciárias	0,00	0,00	0,00	0,00	0,00
Compensação Previdenciária entre os Regimes	0,00	0,00	0,00	0,00	0,00
Demais Despesas Previdenciárias	0,00	0,00	0,00	0,00	0,00
<b>TOTAL DAS DESPESAS DO FUNDO EM CAPITALIZAÇÃO (V)</b>	<b>0,00</b>	<b>0,00</b>	<b>0,00</b>	<b>0,00</b>	<b>0,00</b>
<b>RESULTADO PREVIDENCIÁRIO - FUNDO EM CAPITALIZAÇÃO (VI) = (IV - V)</b>	<b>0,00</b>	<b>0,00</b>	<b>0,00</b>	<b>0,00</b>	<b>-</b>
<b>RECURSOS RPPS ARRECADADOS EM EXERCÍCIOS ANTERIORES</b>	<b>PREVISÃO ORÇAMENTÁRIA</b>				
VALOR	0,00				
<b>RESERVA ORÇAMENTÁRIA DO RPPS</b>	<b>PREVISÃO ORÇAMENTÁRIA</b>				
VALOR	0,00				
<b>APORTES DE RECURSOS PARA O FUNDO EM CAPITALIZAÇÃO DO RPPS</b>	<b>APORTES REALIZADOS</b>				
Plano de Amortização - Contribuição Patronal Suplementar	0,00				
Plano de Amortização - Aporte Periódico de Valores Predefinidos	0,00				
Outros Aportes para o RPPS	0,00				
Recursos para Cobertura de Déficit Financeiro	0,00				
<b>BENS E DIREITOS DOS RPPS (FUNDO EM CAPITALIZAÇÃO)</b>	<b>SALDO ATUAL</b>				
Caixa e Equivalentes de Caixa	0,00				
Investimentos e Aplicações	0,00				
Outros Bens e Direitos	0,00				



**FUNDO EM REPARTIÇÃO (PLANO FINANCEIRO)**

RECEITAS PREVIDENCIÁRIAS - RPPS (FUNDO EM REPARTIÇÃO)	PREVISÃO ATUALIZADA (a)	RECEITAS REALIZADAS Até o Bimestre (b)
RECEITAS CORRENTES (VII)	0,00	0,00
Receita de Contribuições dos Segurados	0,00	0,00
Ativo	0,00	0,00
Inativo	0,00	0,00
Pensionista	0,00	0,00
Receita de Contribuições Patronais	0,00	0,00
Ativo	0,00	0,00
Inativo	0,00	0,00
Pensionista	0,00	0,00
Receita Patrimonial	0,00	0,00
Receitas Imobiliárias	0,00	0,00
Receitas de Valores Mobiliários	0,00	0,00
Outras Receitas Patrimoniais	0,00	0,00
Receita de Serviços	0,00	0,00
Outras Receitas Correntes	0,00	0,00
Compensação Previdenciária entre os Regimes	0,00	0,00
Demais Receitas Correntes	0,00	0,00
RECEITAS DE CAPITAL (VIII)	0,00	0,00
Alienação de Bens, Direitos e Ativos	0,00	0,00
Amortização de Empréstimos	0,00	0,00
Outras Receitas de Capital	0,00	0,00
<b>TOTAL DAS RECEITAS DO FUNDO EM REPARTIÇÃO (IX) = (VII + VIII)</b>	<b>0,00</b>	<b>0,00</b>

DESPESAS PREVIDENCIÁRIAS - RPPS (FUNDO EM REPARTIÇÃO)	DOTAÇÃO ATUALIZADA (c)	DESPESAS EMPENHADAS Até o Bimestre (d)	DESPESAS LIQUIDADAS Até o Bimestre (e)	DESPESAS PAGAS Até o Bimestre (f)	INSCRITAS EM RESTOS A PAGAR NÃO PROCESSADOS No Exercício (g)
Benefícios	0,00	0,00	0,00	0,00	0,00
Aposentadorias	0,00	0,00	0,00	0,00	0,00
Pensões por Morte	0,00	0,00	0,00	0,00	0,00
Outras Despesas Previdenciárias	0,00	0,00	0,00	0,00	0,00
Compensação Previdenciária entre Regimes	0,00	0,00	0,00	0,00	0,00
Demais Despesas Previdenciárias	0,00	0,00	0,00	0,00	0,00
<b>TOTAL DAS DESPESAS DO FUNDO EM REPARTIÇÃO (X)</b>	<b>0,00</b>	<b>0,00</b>	<b>0,00</b>	<b>0,00</b>	<b>0,00</b>
<b>RESULTADO PREVIDENCIÁRIO - FUNDO EM REPARTIÇÃO (XI) = (IX - X)</b>	<b>0,00</b>	<b>0,00</b>	<b>0,00</b>	<b>0,00</b>	<b>-</b>

APORTES DE RECURSOS PARA O FUNDO EM REPARTIÇÃO DO RPPS	APORTES REALIZADOS
Recursos para Cobertura de Insuficiências Financeiras	0,00
Recursos para Formação de Reserva	0,00

**ADMINISTRAÇÃO DO REGIME PRÓPRIO DE PREVIDÊNCIA DOS SERVIDORES - RPPS**

RECEITAS DA ADMINISTRAÇÃO - RPPS	PREVISÃO ATUALIZADA (a)	RECEITAS REALIZADAS Até o Bimestre (b)
Receitas Correntes	0,00	0,00
<b>TOTAL DAS RECEITAS DA ADMINISTRAÇÃO RPPS (XII)</b>	<b>0,00</b>	<b>0,00</b>

DESPESAS DA ADMINISTRAÇÃO - RPPS	DOTAÇÃO ATUALIZADA (c)	DESPESAS EMPENHADAS Até o Bimestre (d)	DESPESAS LIQUIDADAS Até o Bimestre (e)	DESPESAS PAGAS Até o Bimestre (f)	INSCRITAS EM RESTOS A PAGAR NÃO PROCESSADOS No Exercício (g)
Despesas Correntes (XIII)	0,00	0,00	0,00	0,00	0,00
Pessoal e Encargos Sociais	0,00	0,00	0,00	0,00	0,00
Demais Despesas Correntes	0,00	0,00	0,00	0,00	0,00
Despesas de Capital (XIV)	0,00	0,00	0,00	0,00	0,00
<b>TOTAL DAS DESPESAS DA ADMINISTRAÇÃO RPPS (XV)=(XIII + XIV)</b>	<b>0,00</b>	<b>0,00</b>	<b>0,00</b>	<b>0,00</b>	<b>0,00</b>
<b>RESULTADO DA ADMINISTRAÇÃO RPPS (XVI)=(XII - XV)</b>	<b>0,00</b>	<b>0,00</b>	<b>0,00</b>	<b>0,00</b>	<b>-</b>

**BENEFÍCIOS PREVIDENCIÁRIOS MANTIDOS PELO TESOUREIRO**

RECEITAS PREVIDENCIÁRIAS (BENEFÍCIOS MANTIDOS PELO TESOUREIRO)	PREVISÃO ATUALIZADA (a)	RECEITAS REALIZADAS Até o Bimestre (b)
Contribuições dos Servidores	0,00	0,00
Demais Receitas Previdenciárias	0,00	0,00
<b>TOTAL DAS RECEITAS (BENEFÍCIOS MANTIDOS PELO TESOUREIRO) (XVII)</b>	<b>0,00</b>	<b>0,00</b>

DESPESAS PREVIDENCIÁRIAS (BENEFÍCIOS MANTIDOS PELO TESOUREO)	DOTAÇÃO ATUALIZADA (c)	DESPESAS EMPENHADAS Até o Bimestre (d)	DESPESAS LIQUIDADAS Até o Bimestre (e)	DESPESAS PAGAS Até o Bimestre (f)	INSCRITAS EM RESTOS A PAGAR NÃO PROCESSADOS No Exercício (g)
Aposentadorias	0,00	0,00	0,00	0,00	0,00
Pensões	0,00	0,00	0,00	0,00	0,00
Outras Despesas Previdenciárias	0,00	0,00	0,00	0,00	0,00
<b>TOTAL DAS DESPESAS (BENEFÍCIOS MANTIDOS PELO TESOUREO) (XVIII)</b>	<b>0,00</b>	<b>0,00</b>	<b>0,00</b>	<b>0,00</b>	<b>0,00</b>
<b>RESULTADO DOS BENEFÍCIOS MANTIDOS PELO TESOUREO (XIX) = (XVII - XVIII)</b>	<b>0,00</b>	<b>0,00</b>	<b>0,00</b>	<b>0,00</b>	<b>-</b>

Laércio Silva de Santana  
Prefeito  
CPF: 843.494.255-00

Vitor Gabriel de Oliveira Perez  
Secretário de Adm. e Finanças  
Decreto nº 003/2021

Mariston da Silva Martins  
Contador  
CRC/BA-033171/O-0

**PREFEITURA MUNICIPAL DE IBOTIRAMA**  
RELATÓRIO RESUMIDO DA EXECUÇÃO ORÇAMENTÁRIA  
**DEMONSTRATIVO DOS RESULTADOS PRIMÁRIO E NOMINAL**  
ORÇAMENTOS FISCAL E DA SEGURIDADE SOCIAL  
JANEIRO - FEVEREIRO DE 2022 / JANEIRO - FEVEREIRO

RREO - Anexo 6 (LRF, art 53, inciso III)

Em reais

RECEITAS PRIMÁRIAS	ACIMA DA LINHA	
	PREVISÃO ATUALIZADA	Até o Bimestre/2022
		RECEITAS REALIZADAS (a)
RECEITAS CORRENTES (I)	106.331.460,98	19.365.330,87
Impostos, Taxas e Contribuições de Melhoria	7.188.353,50	1.244.372,87
IPTU	1.330.100,00	73.289,86
ISS	2.567.100,00	424.071,35
ITBI	224.000,00	45.123,68
IRRF	1.862.400,00	327.081,79
Outros Impostos, Taxas e Contribuições de Melhoria	1.204.753,50	374.816,19
Contribuições	2.005.400,00	346.389,18
Receita Patrimonial	70.224,42	59.790,84
Aplicações Financeiras (II)	50.224,42	59.790,84
Outras Receitas Patrimoniais	20.000,00	0,00
Transferências Correntes	97.035.108,89	17.714.067,67
Cota-Parte do FPM	24.481.530,00	5.308.854,57
Cota-Parte do ICMS	5.748.000,00	910.258,07
Cota-Parte do IPVA	994.080,00	353.152,98
Cota-Parte do ITR	16.800,00	2.274,85
Transferências da LC 87/1996	0,00	0,00
Transferências da LC 61/1989	0,00	0,00
Transferências do FUNDEB	27.560.800,00	6.433.403,05
Outras Transferências Correntes	38.233.898,89	4.706.124,15
Demais Receitas Correntes	32.374,17	700,31
Outras Receitas Financeiras (III)	0,00	0,00
Receitas Correntes Restantes	32.374,17	700,31
RECEITAS PRIMÁRIAS CORRENTES (IV) = (I - II - III)	106.281.236,56	19.305.540,03
RECEITAS DE CAPITAL (V)	7.730.839,02	0,00
Operações de Crédito (VI)	150.000,00	0,00
Amortização de Empréstimos (VII)	0,00	0,00
Alienação de Bens	0,00	0,00
Receitas de Alienação de Investimentos Temporários(VIII)	0,00	0,00
Receitas de Alienação de Investimentos Permanentes(IX)	0,00	0,00
Outras Alienações de Bens	0,00	0,00
Transferências de Capital	7.580.839,02	0,00
Convênios	0,00	0,00
Outras Transferências de Capital	7.580.839,02	0,00
Outras Receitas de Capital	0,00	0,00
Outras Receitas de Capital Não Primárias (X)	0,00	0,00
Outras Receitas de Capital Primárias	0,00	0,00
RECEITAS PRIMÁRIAS DE CAPITAL(XI)=(V-VI-VII-VIII-IX-X)	7.580.839,02	0,00
RECEITA PRIMÁRIA TOTAL(XII) = (IV + XI)	113.862.075,58	19.305.540,03

DESPESAS PRIMÁRIAS	DOTAÇÃO ATUALIZADA	Até o Bimestre/2022					
		DESPESAS EMPENHADAS	DESPESAS LIQUIDADAS	DESPESAS PAGAS (a)	RESTOS A PAGAR PROCESSADO PAGOS	RESTOS A PAGAR NÃO PROCESSADOS	
						LIQUIDADOS	PAGOS (c)
DESPESAS CORRENTES (XIII)	103.063.679,63	58.604.694,33	16.020.913,38	15.628.026,92	2.351.332,07	546.759,20	546.759,20
Pessoal e Encargos Sociais	45.414.786,42	33.772.807,70	6.629.635,72	6.626.335,70	368.256,69	0,00	0,00
Juros e Encargos da Dívida (XIV)	3.000,00	0,00	0,00	0,00	0,00	0,00	0,00
Outras Despesas Correntes	57.645.893,21	24.831.886,63	9.391.277,66	9.001.691,22	1.983.075,38	546.759,20	546.759,20
Transferências Constitucionais e Legais	0,00	0,00	0,00	0,00	0,00	0,00	0,00
Demais Despesas Correntes	57.645.893,21	24.831.886,63	9.391.277,66	9.001.691,22	1.983.075,38	546.759,20	546.759,20
DESPESAS PRIMÁRIAS CORRENTES (XV) = (XIII - XIV)	103.060.679,63	58.604.694,33	16.020.913,38	15.628.026,92	2.351.332,07	546.759,20	546.759,20
DESPESAS DE CAPITAL (XVI)	10.462.120,37	911.009,02	275.436,11	272.548,11	19.498,50	97.973,70	16.935,00
Investimento	9.647.120,37	579.620,67	113.118,66	110.230,66	19.498,50	97.973,70	16.935,00
Inversões Financeiras	0,00	0,00	0,00	0,00	0,00	0,00	0,00
Concessão de Empréstimos e Financiamentos (XVII)	0,00	0,00	0,00	0,00	0,00	0,00	0,00
Aquisição de Título de Capital já Integralizado (XVIII)	0,00	0,00	0,00	0,00	0,00	0,00	0,00
Aquisição de Título de Crédito (XIX)	0,00	0,00	0,00	0,00	0,00	0,00	0,00
Demais Inversões Financeiras	0,00	0,00	0,00	0,00	0,00	0,00	0,00
Amortização da Dívida (XX)	815.000,00	331.388,35	162.317,45	162.317,45	0,00	0,00	0,00
DESPESAS PRIMÁRIAS DE CAPITAL(XI)=(XVI-XVII-XVIII-XIX-XX)	9.647.120,37	579.620,67	113.118,66	110.230,66	19.498,50	97.973,70	16.935,00
RESERVA DE CONTINGÊNCIA (XXII)	536.500,00	0,00	0,00	0,00	0,00	0,00	0,00
DESPESA PRIMÁRIA TOTAL (XXIII) = (XV + XXI + XXII)	113.244.300,00	59.184.315,00	16.134.032,04	15.738.257,58	2.370.830,57	644.732,90	563.694,20
<b>RESULTADO PRIMÁRIO - Acima da Linha (XXIV) = [XIIa - (XXIIIa + XXIIIb + XXIIIc)]</b>							<b>632.757,68</b>
<b>META FISCAL PARA O RESULTADO PRIMÁRIO</b>							<b>VALOR CORRENTE</b>
Meta fixada no Anexo de Metas Fiscais da LDO para o exercício de referência							495.949,10

**PREFEITURA MUNICIPAL DE IBOTIRAMA**  
RELATÓRIO RESUMIDO DA EXECUÇÃO ORÇAMENTÁRIA  
**DEMONSTRATIVO DOS RESULTADOS PRIMÁRIO E NOMINAL**  
ORÇAMENTOS FISCAL E DA SEGURIDADE SOCIAL  
JANEIRO - FEVEREIRO DE 2022 / JANEIRO - FEVEREIRO

RREO - Anexo 6 (LRF, art 53, inciso III)

Em reais

<u>JUROS NOMINAIS</u>	Até o Bimestre/2022
	<b>VALOR INCORRIDO</b>
Juros, Encargos e Variações Monetárias Ativos (XXV)	102.273,09
Juros, Encargos e Variações Monetárias Passivos (XXVI)	0,00

<b>RESULTADO NOMINAL - Acima da Linha (XXVII) = XXIV + (XXV - XXVI)</b>	735.030,77
---	------------

<u>META FISCAL PARA O RESULTADO NOMINAL</u>	VALOR CORRENTE
Meta fixada no Anexo de Metas Fiscais da LDO para o exercício de referência	6.097.652,51

**ABAIXO DA LINHA**

<u>CÁLCULO DO RESULTADO NOMINAL</u>	<u>SALDO</u>	
	Em 31/Dez/2021	Em 1º Bimestre
DÍVIDA CONSOLIDADA (XXVIII)	41.494.290,32	41.331.972,87
DEDUÇÕES (XXIX)	3.828.469,93	7.158.143,02
Disponibilidade de Caixa	2.130.901,76	5.435.184,04
Disponibilidade de Caixa Bruta	5.277.105,50	6.210.557,21
(-) Restos a Pagar Processados (XXX)	3.146.203,74	775.373,17
Demais Haveres Financeiros	1.697.568,17	1.722.958,98
DÍVIDA CONSOLIDADA LÍQUIDA (XXXI) = (XXVIII - XXIX)	37.665.820,39	34.173.829,85

<b>RESULTADO NOMINAL - Abaixo da Linha (XXXII) = (XXXIa - XXXIb)</b>	3.491.990,54
--	--------------

<u>AJUSTE METODOLÓGICO</u>	Até o Bimestre 2022
VARIAÇÃO SALDO RPP = (XXXIII) = (XXXa - XXXb)	2.370.830,57
RECEITA DE ALIENAÇÃO DE INVESTIMENTOS PERMANENTES (IX)	0,00
PASSIVOS RECONHECIDOS NA DC (XXXIV)	0,00
VARIAÇÃO CAMBIAL (XXXV)	0,00
PAGAMENTO DE PRECATÓRIOS INTEGRANTES DA DC (XXXVI)	0,00
AJUSTES RELATIVOS AO RPPS (XXXVII)	0,00
OUTROS AJUSTES (XXXVIII)	0,00
<b>RESULTADO NOMINAL AJUSTADO - Abaixo da Linha (XXXIX) = (XXXII - XXXIII - IX + XXXIV + XXXV - XXXVI + XXXVII + XXXVIII)</b>	1.121.159,97

<b>RESULTADO PRIMÁRIO - Abaixo da Linha (XL) = XXXIX - (XXV - XXVI)</b>	1.018.886,88
---	--------------

<u>INFORMAÇÕES ADICIONAIS</u>	<u>PREVISÃO ORÇAMENTÁRIA</u>
SALDO DE EXERCÍCIOS ANTERIORES	0,00
Recursos Arrecadados em Exercícios Anteriores - RPPS	0,00
Superávit Financeiro Utilizado para Abertura e Reabertura de Créditos Adicionais	0,00
RESERVA ORÇAMENTÁRIA DO RPPS	0,00

FONTE: Sistema de Contabilidade Pública, Unidade Responsável: PREFEITURA MUNICIPAL DE IBOTIRAMA



Laércio Silva de Santana  
Prefeito  
CPF: 843.494.255-00



Vitor Gabriel de Oliveira Perez  
Secretário de Adm. e Finanças  
Decreto nº 003/2021



Mariston da Silva Martins  
Contador  
CRC/BA-033171/O-0


**PREFEITURA MUNICIPAL DE IBOTIRAMA**  
RELATÓRIO RESUMIDO DA EXECUÇÃO ORÇAMENTÁRIA  
**DEMONSTRATIVO DOS RESTOS A PAGAR POR PODER E ÓRGÃO**  
ORÇAMENTOS FISCAL E DA SEGURIDADE SOCIAL  
JANEIRO A FEVEREIRO 2022 / BIMESTRE JANEIRO - FEVEREIRO


RREO - Anexo 7 (LRF, art. 53, inciso V)


RS 1,00

PODER / ORGÃO	RESTOS A PAGAR PROCESSADOS					RESTOS A PAGAR NÃO PROCESSADOS					Saldo Total (a+b)	
	Inscritos		Pagos	Cancelados	Saldo (a)	Inscritos		Liquidados	Pagos	Cancelados		Saldo (b)
	Em Exercícios Anteriores	Em 31 de dezembro de				Em Exercícios Anteriores	Em 31 de dezembro de					
RESTOS A PAGAR (EXCETO INTRA-ORÇAMENTAL)	792.533,13	2.353.670,61	2.370.830,57	0,00	775.373,17	737,02	1.161.482,90	610.499,56	563.694,20	0,00	598.525,72	1.373.898,89
EXECUTIVO	792.533,13	2.353.670,61	2.370.830,57	0,00	775.373,17	737,02	1.161.482,90	610.499,56	563.694,20	0,00	598.525,72	1.373.898,89
FUNDO MUNICIPAL DE ASSISTÊNCIA SOCIAL	97.405,65	21.577,22	20.841,22	0,00	98.141,65	0,00	0,00	0,00	0,00	0,00	0,00	98.141,65
FUNDO MUNICIPAL DE EDUCAÇÃO DE IBOTIRAMA	52.075,24	593.969,27	593.969,27	0,00	52.075,24	0,00	0,00	0,00	0,00	0,00	0,00	52.075,24
FUNDO MUNICIPAL DE SAÚDE DE IBOTIRAMA	400.847,82	858.621,68	865.314,64	0,00	394.154,86	737,02	1.139.222,05	588.238,71	541.433,35	0,00	598.525,72	992.680,58
PREFEITURA MUNICIPAL DE IBOTIRAMA	242.204,42	879.502,44	890.705,44	0,00	231.001,42	0,00	22.260,85	22.260,85	22.260,85	0,00	0,00	231.001,42
LEGISLATIVO	0,00	0,00	0,00	0,00	0,00	0,00	0,00	0,00	0,00	0,00	0,00	0,00
CAMARA MUNICIPAL DE IBOTIRAMA	0,00	0,00	0,00	0,00	0,00	0,00	0,00	0,00	0,00	0,00	0,00	0,00
RESTOS A PAGAR (INTRA-ORÇAMENTÁRIOS) (II)	0,00	0,00	0,00	0,00	0,00	0,00	0,00	0,00	0,00	0,00	0,00	0,00
TOTAL (II) = (II + III)	792.533,13	2.353.670,61	2.370.830,57	0,00	775.373,17	737,02	1.161.482,90	610.499,56	563.694,20	0,00	598.525,72	1.373.898,89

FONTE: Sistema de Contabilidade Pública, Unidade Responsável: PREFEITURA MUNICIPAL DE IBOTIRAMA

  
Laércio Silva de Santana  
Prefeito  
CPF: 843.494.255-00

  
Vitor Gabriel de Oliveira Perez  
Secretário de Adm. e Finanças  
Decreto nº 003/2021

  
Mariston da Silva Martins  
Contador  
CRC/BA-033171/O-0

**PREFEITURA MUNICIPAL DE IBOTIRAMA**  
**RELATÓRIO RESUMIDO DA EXECUÇÃO ORÇAMENTÁRIA**  
**DEMONSTRATIVO DAS RECEITAS E DESPESAS COM MANUTENÇÃO E DESENVOLVIMENTO DO ENSINO - MDE**  
**ORÇAMENTOS FISCAL E DA SEGURIDADE SOCIAL**  
**JANEIRO A FEVEREIRO 2022/ BIMESTRE JANEIRO - FEVEREIRO**

RREO - Anexo 8 (LDB, art 72)

R\$ 1,00

**RECEITAS RESULTANTE DE IMPOSTOS (Arts.212 e 212-A da Constituição Federal)**

RECEITA RESULTANTE DE IMPOSTOS (caput do art. 212 da Constituição)	PREVISÃO ATUALIZADA (a)	RECEITAS REALIZADAS Até o Bimestre (b)
<b>1- RECEITA DE IMPOSTOS</b>	4.121.200,00	542.484,89
1.1- Receita Resultante de Imposto sobre a Propriedade Predial e Territorial Urbana - IPTU	1.330.100,00	73.289,86
1.2- Receita Resultante do Imposto sobre Transmissão Inter Vivos - ITBI	224.000,00	45.123,68
1.3- Receita Resultante do Imposto sobre Serviços de Qualquer Natureza - ISS	2.567.100,00	424.071,35
1.4- Receita Resultante do Imposto de Renda Retido na Fonte - IRRF	0,00	0,00
<b>2- RECEITA DE TRANSFERÊNCIAS CONSTITUCIONAIS E LEGAIS</b>	38.432.250,00	8.227.191,54
2.1- Cota-Parte - FPM	29.921.650,00	6.636.068,14
2.1.1- Parcela referente à CF, art. 159, I, alínea b	29.921.650,00	6.636.068,14
2.1.2- Parcela referente à CF, art. 159, I, alínea d e e	0,00	0,00
2.2- Cota-Parte - ICMS	7.185.000,00	1.137.822,55
2.3- Cota-Parte IPI-Exportação	62.000,00	9.016,26
2.4- Cota-Parte ITR	21.000,00	2.843,53
2.5- Cota-Parte IPVA	1.242.600,00	441.441,06
2.6- Cota-Parte IOF-Ouro	0,00	0,00
2.7- Compensações Financeiras Provenientes de Impostos e Transferências Constitucionais	0,00	0,00
<b>3 - Total da Receita Resultante de impostos (1 + 2)</b>	42.553.450,00	8.769.676,43
<b>4 - Total Destinado ao Fundeb - 20 % DE ((2.1.1)+(2.2)+(2.3)+(2.4)+(2.5))</b>	7.686.450,00	1.645.438,31
<b>5 - VALOR MÍNIMO A SER APLICADO ALÉM DO VALOR DESTINADO AO FUNDEF - 5% DE ((2.1.1)+(2.2)+(2.3)+(2.4)+(2.5))+25% de ((1.1)+(1.3)+1.4)+(2.1.2)+(2.6)+2.7))</b>	2.951.912,50	546.980,80

**FUNDEB**

RECEITAS RECEBIDAS DO FUNDEB NO EXERCÍCIO	PREVISÃO ATUALIZADA (a)	RECEITAS REALIZADAS Até o Bimestre (b)
<b>6- RECEITAS RECEBIDAS DO FUNDEB</b>	27.611.024,42	6.455.067,17
6.1 - FUNDEB - Impostos e Transferências de Impostos	18.326.424,42	3.526.474,36
6.1.1- Principal	18.276.200,00	3.504.810,24
6.1.2- Rendimentos de Aplicação Financeira	50.224,42	21.664,12
6.2- FUNDEB - Complementação da União - VAAF	6.232.600,00	1.758.044,67
6.2.1- Principal	6.232.600,00	1.758.044,67
6.2.2- Rendimentos de Aplicação Financeira	0,00	0,00
6.3- FUNDEB - Complementação da União - VAAT	3.052.000,00	1.170.548,14
6.3.1- Principal	3.052.000,00	1.170.548,14
6.3.2- Rendimentos de Aplicação Financeira	0,00	0,00
7- RESULTADO LÍQUIDO DAS TRANSFERÊNCIAS DO FUNDEB (6.1.1 - 4)	10.589.750,00	1.859.371,93
<b>RECURSOS RECEBIDOS EM EXERCÍCIOS ANTERIORES E NÃO UTILIZADOS (SUPERÁVIT)</b>	VALOR	
8- TOTAL DOS RECURSOS DE SUPERÁVIT		0,00
8.1- SUPERÁVIT DO EXERCÍCIO IMEDIATAMENTE ANTERIOR		0,00
8.2- SUPERÁVIT RESIDUAL DE OUTROS EXERCÍCIOS		0,00
<b>9- TOTAL DOS RECURSOS DO FUNDEB DISPONÍVEIS PARA UTILIZAÇÃO (6 +8)</b>		6.455.067,17

DESPESAS COM RECURSOS DO FUNDEB (Por Área de Atuação)	DOTAÇÃO ATUALIZADA (c)	DESPESAS EMPENHADAS Até o Bimestre (d)	DESPESAS LIQUIDADAS Até o Bimestre	DESPESAS PAGAS Até o Bimestre	INSCRITAS EM RESTOS A PAGAR NÃO PROCESSADOS <sup>7</sup> (g)
<b>10- PROFISSIONAIS DA EDUCAÇÃO BÁSICA</b>	19.684.468,00	17.016.699,59	3.070.248,35	3.070.248,35	0,00
10.1- Educação Infantil	6.683.239,08	5.900.000,00	952.863,39	952.863,39	0,00
10.1.1- Creche	2.068.540,83	1.300.000,00	208.980,27	208.980,27	0,00
10.1.2- Pré-escola	4.614.698,25	4.600.000,00	743.883,12	743.883,12	0,00
10.2- Ensino Fundamental	13.001.228,92	11.116.699,59	2.117.384,96	2.117.384,96	0,00
<b>11- OUTRAS DESPESAS</b>	7.876.332,00	3.203.487,25	2.015.601,09	1.994.407,04	0,00
11.1- Educação Infantil	1.495.117,74	182.191,27	83.899,74	80.516,30	0,00
11.1.1- Creche	547.761,57	23.837,60	1.569,80	1.569,80	0,00
11.1.2- Pré-escola	947.356,17	158.353,67	82.329,94	78.946,50	0,00
11.2- Ensino Fundamental	6.381.214,26	3.021.295,98	1.931.701,35	1.913.890,74	0,00
<b>12 - TOTAL DAS DESPESAS COM RECURSOS DO FUNDEB (10 + 11)</b>	27.560.800,00	20.220.186,84	5.085.849,44	5.064.655,39	0,00

**INDICADORES DO FUNDEB**

DESPESAS CUSTEADAS COM RECEITAS DO FUNDEB RECEBIDAS NO EXERCÍCIO	DESPESAS EMPENHADAS Até o Bimestre (d)	DESPESAS LIQUIDADAS Até o Bimestre (e)	DESPESAS PAGAS Até o Bimestre (f)	INSCRITAS EM RESTOS A PAGAR NÃO PROCESSADOS (g)	INSCRITAS EM RESTOS A PAGAR NÃO PROCESSADOS SEM DISPONIBILIDADE DE CAIXA (h)
13- Total das Despesas do FUNDEB com Profissionais da Educação Básica	17.016.699,59	3.070.248,35	3.070.248,35	0,00	0,00
14- Total das Despesas custeadas com FUNDEB - Impostos e Transferências de Impostos	17.291.594,03	2.157.256,63	2.136.062,58	0,00	0,00
15- Total das Despesas custeadas com FUNDEB - Complementação da União - VAAF	1.758.044,67	1.758.044,67	1.758.044,67	0,00	0,00
16- Total das Despesas custeadas com FUNDEB - Complementação da União - VAAT	1.170.548,14	1.170.548,14	1.170.548,14	0,00	0,00
17- Total das Despesas custeadas com FUNDEB - Complementação da União - VAAT Aplicadas na Educaç	0,00	0,00	0,00	0,00	0,00
18- Total das Despesas custeadas com FUNDEB - Complementação da União - VAAT Aplicadas em Desper	0,00	0,00	0,00	0,00	0,00

INDICADORES - Art. 212-A, inciso XI e 3º - Constituição Federal	VALOR EXIGIDO (j)	VALOR APLICADO (j)	VALOR CONSIDERADO APÓS DEDUÇÕES (k)	%APLICADO (l)
19- Mínimo de 70% do FUNDEB na Remuneração dos Profissionais da Educação Básica	4.518.547,02	3.070.248,35	3.070.248,35	47,56
20 - Percentual de 50% da Complementação da União ao FUNDEB (VAAT) na Educação Infantil	585.274,07	0,00	0,00	0,00
21- Mínimo de 15% da Complementação da União ao FUNDEB - VAAT em Despesas de Capital	175.582,22	0,00	0,00	0,00
INDICADOR - Art. 25, 3º Lei nº 14.113, de 2020 - (Máximo de 10% de Superávit)	VALOR MÁXIMO PERMITIDO (m)	VALOR NÃO APLICADO (n)	VALOR NÃO APLICADO APÓS AJUSTE (o)	%APLICADO (p)
22- Total da Receita Recebida e não Aplicada no Exercício	645.506,72	1.369.217,73	1.369.217,73	21,21

INDICADOR - Art.25, § 3º - Lei nº 14.113, de 2020 - (Aplicação do Superávit de Exercício Anterior)	VALOR DE SUPERÁVIT PERMITIDO NO EXERCÍCIO ANTERIOR (q)	VALOR NÃO APLICADO NO EXERCÍCIO (r)	VALOR DE SUPERÁVIT APLICADO ATÉ O PRIMEIRO (s)	VALOR APLICADO ATÉ O PRIMEIRO QUADRIMESTRE QUE INTEGRARÁ O LIMITE CONSTITUCIONAL (t)	VALOR APLICADO APÓS O PRIMEIRO QUADRIMESTRE (u)	VALOR NÃO APLICADO (v)
23- Total das Despesas custeadas com Superávit do FUNDEB	0,00	0,00	0,00	0,00	0,00	
23.1- Total das Despesas custeadas com FUNDEB - Impostos e Transferências de Impostos	0,00	0,00	0,00	0,00	0,00	
23.2- Total das Despesas custeadas com FUNDEB - Complementação da União (VAAF + VAAT)	0,00	0,00	0,00	0,00	0,00	

**DESPESAS COM MANUTENÇÃO E DESENVOLVIMENTO DO ENSINO – MDE - CUSTEADAS COM RECEITA DE IMPOSTOS (EXCETO FUNDEB)**

DESPESAS COM AÇÕES TÍPICAS DE MDE - RECEITAS DE IMPOSTOS EXCETO FUNDEB (Por Área de Atuação)	DOTAÇÃO ATUALIZADA (c)	DESPESAS EMPENHADAS Até o Bimestre (d)	DESPESAS LIQUIDADAS Até o Bimestre (e)	DESPESAS PAGAS Até o Bimestre (f)	INSCRITAS EM RESTOS A PAGAR NÃO PROCESSADOS (g)
24- EDUCAÇÃO INFANTIL	637.769,67	17.500,00	321,38	321,38	0,00
24.1- Creche	202.082,00	0,00	0,00	0,00	0,00
24.2- Prê-escola	435.687,67	17.500,00	321,38	321,38	0,00
25- ENSINO FUNDAMENTAL	3.997.071,33	1.555.718,11	343.051,31	314.086,99	0,00
<b>26- TOTAL DAS DESPESAS COM AÇÕES TÍPICAS DE MDE (24 + 25)</b>	<b>4.634.841,00</b>	<b>1.573.218,11</b>	<b>343.372,69</b>	<b>314.408,37</b>	<b>0,00</b>

**APURAÇÃO DAS DESPESAS PARA FINS DE LIMITE MÍNIMO CONSTITUCIONAL**

	VALOR
27- TOTAL DAS DESPESAS DE MDE CUSTEADAS COM RECURSOS DE IMPOSTOS (FUNDEB E RECEITA DE IMPOSTOS) = (L14(d ou e) + L26(d ou e) + L23.1(t))	2.500.629,32
28 (-) RESULTADO LÍQUIDO DAS TRANSFERÊNCIAS DO FUNDEB = (L7)	1.859.371,93
29 (-) RESTOS A PAGAR NÃO PROCESSADOS INSCRITOS NO EXERCÍCIO SEM DISPONIBILIDADE FINANCEIRA DE RECURSOS DO FUNDEB IMPOSTOS4 = (L14h)	0,00
30 (-) RESTOS A PAGAR NÃO PROCESSADOS INSCRITOS NO EXERCÍCIO SEM DISPONIBILIDADE FINANCEIRA DE RECURSOS DE IMPOSTOS	0,00
31 (-) CANCELAMENTO, NO EXERCÍCIO, DE RESTOS A PAGAR INSCRITOS COM DISPONIBILIDADE FINANCEIRA DE RECURSOS DE IMPOSTOS VINCULADOS AO ENSINO = (L34.1(ac) + L34.2(ar))	0,00
<b>32- TOTAL DAS DESPESAS PARA FINS DE LIMITE (27 - (28 + 29 + 30 + 31))</b>	<b>641.257,39</b>

**APURAÇÃO DO LIMITE MÍNIMO CONSTITUCIONAL**

	VALOR EXIGIDO (x)	VALOR APLICADO (w)	%APLICADO (y)
33- APLICAÇÃO EM MDE SOBRE A RECEITA RESULTANTE DE IMPOSTOS	2.192.419,11	641.257,39	5,42

**RESTOS A PAGAR INSCRITOS EM EXERCÍCIOS ANTERIORES COM DISPONIBILIDADE FINANCEIRA DE RECURSOS DE IMPOSTOS E DO FUNDEB**

	SALDO INICIAL (z)	RP LIQUIDADOS (aa)	RP PAGOS (ab)	RP CANCELADOS (ac)	SALDO FINAL (ad)
34 - RESTOS A PAGAR DE DESPESAS COM MDE	0,00	0,00	0,00	0,00	0,00
34.1 - Executadas com Recursos de Impostos e Transferências de Impostos	90.110,89	0,00	64.368,45	0,00	25.742,44
34.2 - Executadas com Recursos do FUNDEB - Impostos	524.690,82	0,00	524.690,82	0,00	0,00
34.3 - Executadas com Recursos do FUNDEB - Complementação da União (VAAT + VAAF)	0,00	0,00	0,00	0,00	0,00

**OUTRAS INFORMAÇÕES PARA CONTROLE**


RECEITAS ADICIONAIS PARA FINANCIAMENTO DO ENSINO	PREVISÃO (a)	RECEITAS REALIZADAS Até o Bimestre (b)
35- RECEITA DE TRANSFERÊNCIAS DO FNDE (INCLUINDO RENDIMENTOS DE APLICAÇÃO FINANCEIRA)	1.491.018,00	196.035,55
35.1- Salário-Educação	682.700,00	146.274,75
35.2- PDDE	0,00	0,00
35.3- PNAE	611.998,00	49.760,80
35.4 - PNATE	196.320,00	0,00
35.5- Outras Transferências do FNDE	0,00	0,00
36- RECEITA DE TRANSFERÊNCIAS DE CONVÊNIOS	0,00	0,00
37- RECEITA DE ROYALTIES DESTINADOS À EDUCAÇÃO	0,00	0,00
38- RECEITA DE OPERAÇÕES DE CRÉDITO VINCULADAS À EDUCAÇÃO	0,00	0,00
39- OUTRAS RECEITAS PARA FINANCIAMENTO DO ENSINO	0,00	0,00
<b>40- TOTAL DAS RECEITAS ADICIONAIS PARA FINANCIAMENTO DO ENSINO = (35 + 36 + 37 + 38 + 39)</b>	<b>1.491.018,00</b>	<b>196.035,55</b>


OUTRAS DESPEAS COM EDUCAÇÃO ( Por Área de Atuação )	DOTAÇÃO ATUALIZADA (c)	DESPESAS EMPENHADAS Até o Bimestre (d)	DESPESAS LIQUIDADAS Até o Bimestre (e)	DESPESAS PAGAS Até o Bimestre (f)	INSCRITAS EM RESTOS A PAGAR NÃO PROCESSADOS (g)
41- EDUCAÇÃO INFANTIL	503.119,77	0,00	0,00	0,00	0,00
41.1- Creche	343.775,04	0,00	0,00	0,00	0,00
41.2- Pré-escola	159.344,73	0,00	0,00	0,00	0,00
42- ENSINO FUNDAMENTAL	2.296.688,57	494.549,27	223.235,35	223.235,35	0,00
43- ENSINO MÉDIO	224.197,97	75.572,14	42.080,05	42.080,05	0,00
44- ENSINO SUPERIOR	483.138,68	5.859,40	5.859,40	5.859,40	0,00
45- ENSINO PROFISSIONAL NÃO INTEGRADO AO ENSINO REGULAR	47.236,95	0,00	0,00	0,00	0,00
<b>46- TOTAL DAS DESPESAS CUSTEADAS COM RECEITAS ADICIONAIS PARA FINANC. DO ENSINO (41 + 42 + 43 + 44 + 45)</b>	<b>3.554.381,94</b>	<b>575.980,81</b>	<b>271.174,80</b>	<b>271.174,80</b>	<b>0,00</b>


TOTAL GERAL DAS DESPESAS COM EDUCAÇÃO	DOTAÇÃO ATUALIZADA (c)	DESPESAS EMPENHADAS Até o Bimestre (d)	DESPESAS LIQUIDADAS Até o Bimestre (e)	DESPESAS PAGAS Até o Bimestre (f)	INSCRITAS EM RESTOS A PAGAR NÃO PROCESSADOS (g)
<b>47- TOTAL GERAL DAS DESPESAS COM EDUCAÇÃO (12 + 26 + 46)</b>	<b>35.750.022,94</b>	<b>22.369.385,76</b>	<b>5.700.396,93</b>	<b>5.650.238,56</b>	<b>0,00</b>
47.1- Despesas Correntes	33.891.963,42	22.369.385,76	5.700.396,93	5.650.238,56	0,00
47.1.1- Pessoal Ativo	24.282.463,81	19.327.047,83	3.570.014,39	3.570.014,39	0,00
47.1.2- Pessoal Inativo	0,00	0,00	0,00	0,00	0,00
47.1.3- Transferências às instituições comunitárias, confessionais ou filantrópicas sem fins	0,00	0,00	0,00	0,00	0,00
47.1.4- Outras Despesas Correntes	9.609.499,61	3.042.337,93	2.130.382,54	2.080.224,17	0,00
47.2- Despesas de Capital	1.858.059,52	0,00	0,00	0,00	0,00
47.2.1- Transferências às instituições comunitárias, confessionais ou filantrópicas sem fins	0,00	0,00	0,00	0,00	0,00
47.2.2- Outras Despesas de Capital	1.858.059,52	0,00	0,00	0,00	0,00

CONTROLE DA DISPONIBILIDADE FINANCEIRA E CONCILIAÇÃO BANCÁRIA	FUNDEB (ae)	SALÁRIO EDUCAÇÃO (af)
48- DISPONIBILIDADE FINANCEIRA EM 31 DE DEZEMBRO DE 2021		0,00
49- (+) INGRESSO DE RECURSOS ATÉ O BIMESTRE (orçamentário)	6.455.067,17	146.274,75
50- (-) PAGAMENTOS EFETUADOS ATÉ O BIMESTRE (orçamentário e restos a pagar)		
51- (=) DISPONIBILIDADE FINANCEIRA ATÉ O BIMESTRE	7.651.477,45	146.274,75
52- (+) AJUSTES POSITIVOS ( RETENÇÕES E OUTROS VALORES EXTRAORÇAMENTÁRIOS)	939.126,75	0,00
53- (-) AJUSTES NEGATIVOS (OUTROS VALORES EXTRAORÇAMENTÁRIOS)	507.154,81	0,00
54- (=) SALDO FINANCEIRO CONCILIADO (Saldo Bancário)	8.083.449,39	146.274,75

FONTE: Sistema de Contabilidade Pública, Unidade Responsável: PREFEITURA MUNICIPAL DE IBOTIRAMA  
1 SE RESULTADO LÍQUIDO DA TRANSFERÊNCIA (7) > 0 = ACRÉSCIMO RESULTANTE DAS TRANSFERÊNCIAS DO FUNDEB, SE RESULTADO LÍQUIDO DA TRANSFERÊNCIA (7) < 0 = DECRÉSCIMO RESULTANTE DAS TRANSFERÊNCIAS DO FUNDEB  
2 Limites mínimos anuais a serem cumpridos no encerramento do exercício.  
3 Art. 25, § 3º, Lei 14.113/2020: "Até 10% (dez por cento) dos recursos recebidos à conta dos Fundos, inclusive relativos à complementação da União, nos termos do § 2º do art. 16 desta Lei, poderão ser utilizados no primeiro quadrimestre do exercício imediatamente subsequente, mediante abertura de crédito adicional."  
4 Os valores referentes à parcela dos Restos a Pagar inscritos sem disponibilidade financeira vinculada à educação deverão ser informados somente no RREO do último bimestre do exercício  
5 Nos cinco primeiros bimestres do exercício o acompanhamento será feito com base na despesa liquidada. No último bimestre do exercício, o valor deverá corresponder ao total da despesa empenhada.  
6 As linhas representam áreas de atuação e não correspondem exatamente às subfunções da Função Educação. As despesas classificadas nas demais subfunções típicas e nas subfunções atípicas deverão ser rateadas para essas áreas de atuação.  
7 Valor inscrito em RPNP sem disponibilidade de caixa, que não deve ser considerado na apuração dos indicadores e limites  
8 Controle da execução de restos a pagar considerados no cumprimento do limite mínimo dos exercícios anteriores..

  
Laércio Silva de Santana  
Prefeito  
CPF: 843.494.255-00

  
Vitor Gabriel de Oliveira Perez  
Secretário de Adm. e Finanças  
Decreto nº 003/2021

  
Mariston da Silva Martins  
Contador  
CRC/BA-033171/O-0



**PREFEITURA MUNICIPAL DE IBOTIRAMA**  
RELATÓRIO RESUMIDO DA EXECUÇÃO ORÇAMENTÁRIA  
**DEMONSTRATIVO DAS RECEITAS DE OPERAÇÕES DE CRÉDITO E DESPESAS DE CAPITAL**  
ORÇAMENTOS FISCAL E DA SEGURIDADE SOCIAL  
JANEIRO A FEVEREIRO 2022 / BIMESTRE JANEIRO - FEVEREIRO

RREO - ANEXO 9 (LRF, art. 53, § 1º, inciso I)

Em Reais

<u>RECEITAS</u>	PREVISÃO ATUALIZADA (a)	RECEITAS REALIZADAS (b)	SALDO NÃO REALIZADO (c) = (a-b)
RECEITAS DE OPERAÇÕES DE CRÉDITO¹ (I)	150.000,00	0,00	150.000,00

<u>DESPESAS</u>	DOTAÇÃO ATUALIZADA (d)	DESPESAS EMPENHADAS (e)	DESPESAS LIQUIDADAS	DESPESAS INSCRITAS EM RESTOS A PAGAR NÃO PROCESSADOS	SALDO NÃO EXECUTADO (f)=(d-e)
DESPESAS DE CAPITAL	10.462.120,37	911.009,02	275.436,11	-	9.551.111,35
(-) Incentivos Fiscais a Contribuinte	0,00	0,00	0,00	-	0,00
(-) Incentivos Fiscais a Contribuinte por Instituições Financeiras	0,00	0,00	0,00	-	0,00
DESPESA DE CAPITAL LÍQUIDA (II)	10.462.120,37	911.009,02	275.436,11	-	9.551.111,35
<b>RESULTADO PARA APURAÇÃO DA REGRA DE OURO (III) = (I-II)</b>	(10.312.120,37)	(911.009,02)	-	-	(9.401.111,35)

FONTE: Sistema de Contabilidade Pública, Unidade Responsável: PREFEITURA MUNICIPAL DE IBOTIRAMA

Nota: ¹ Operações de Crédito descritos na CF, Art. 167, inciso III

Laércio Silva de Santana  
Prefeito  
CPF: 843.494.255-00

Vitor Gabriel de Oliveira Perez  
Secretário de Adm. e Finanças  
Decreto nº 003/2021

Mariston da Silva Martins  
Contador  
CRC/BA-033171/O-0

**PREFEITURA MUNICIPAL DE IBOTIRAMA**  
**RELATÓRIO RESUMIDO DA EXECUÇÃO ORÇAMENTÁRIA**  
**DEMONSTRATIVO DAS RECEITAS E DESPESAS COM AÇÕES E SERVIÇOS PÚBLICOS DE SAÚDE**  
**ORÇAMENTOS FISCAL E DA SEGURIDADE SOCIAL**  
**JANEIRO A FEVEREIRO 2022 / BIMESTRE JANEIRO - FEVEREIRO**

RREO - ANEXO 12 (LC 141/2012, art. 35)

R\$ 1,00

RECEITAS RESULTANTES DE IMPOSTOS E TRANSFERÊNCIAS CONSTITUCIONAIS LEGAIS	PREVISÃO INICIAL	PREVISÃO ATUALIZADA (a)	RECEITAS REALIZADAS	
			Até o Bimestre (b)	% (b/a) x 100
<b>RECEITA DE IMPOSTOS(I)</b>	5.983.600,00	5.983.600,00	869.566,68	14,53
Receita Resultante do Imposto Predial e Territorial Urbano - IPTU	1.330.100,00	1.330.100,00	73.289,86	5,51
IPTU	815.000,00	815.000,00	21.280,12	2,61
Multas, Juros de Mora, Dívida Ativa e Outros Encargos do IPTU	515.100,00	515.100,00	52.009,74	10,10
Receita Resultante do Imposto sobre Transmissão Inter Vivos - ITBI	224.000,00	224.000,00	45.123,68	20,14
ITBI	220.000,00	220.000,00	44.046,00	20,02
Multas, Juros de Mora, Dívida Ativa e Outros Encargos do ITBI	4.000,00	4.000,00	1.077,68	26,94
Receita Resultante do Imposto sobre Serviços de Qualquer Natureza - ISS	2.567.100,00	2.567.100,00	424.071,35	16,52
ISS	2.558.100,00	2.558.100,00	423.517,40	16,56
Multas, Juros de Mora, Dívida Ativa e Outros Encargos do ISS	9.000,00	9.000,00	553,95	6,16
Receita Resultante do Imposto sobre a Renda e Proventos de Qualquer Natureza Retido na Fonte - IRRF	1.862.400,00	1.862.400,00	327.081,79	17,56
<b>RECEITA DE TRANSFERÊNCIAS CONSTITUCIONAIS E LEGAIS (II)</b>	38.432.250,00	38.432.250,00	8.227.191,54	21,41
Cota-Parte FPM	29.921.650,00	29.921.650,00	6.636.068,14	22,18
Cota-Parte ITR	21.000,00	21.000,00	2.843,53	13,54
Cota-Parte IPVA	1.242.600,00	1.242.600,00	441.441,06	35,53
Cota-Parte ICMS	7.185.000,00	7.185.000,00	1.137.822,55	15,84
Cota-Parte IPI-Exportação	62.000,00	62.000,00	9.016,26	14,54
Compensações Financeiras Provenientes de Impostos e Transferências Constitucionais	0,00	0,00	0,00	0,00
Desoneração ICMS - LC 87/1996	0,00	0,00	0,00	0,00
Outras	0,00	0,00	0,00	0,00
<b>TOTAL DAS RECEITAS RESULTANTES DE IMPOSTOS E TRANSFERÊNCIAS CONSTITUCIONAIS E LEG.</b>	<b>44.415.850,00</b>	<b>44.415.850,00</b>	<b>9.096.758,22</b>	<b>20,48</b>

DESPESAS COM AÇÕES E SERVIÇOS PÚBLICOS DE SAÚDE (ASPS) - POR SUBFUNÇÃO E CATEGORIA	DOTAÇÃO INICIAL	DOTAÇÃO ATUALIZADA (c)	DESPESAS EMPENHADAS		DESPESAS LIQUIDADAS		DESPESAS PAGAS		Inscritas em Restos a Pagar (g)
			Até o Bimestre (d)	% (d/c) x 100	Até o Bimestre (e)	% (e/c) x 100	Até o Bimestre (f)	% (f/c) x 100	
<b>ATENÇÃO BÁSICA (IV)</b>	1.200.114,17	1.403.414,17	700.335,89	124,85	232.750,72	37,05	230.081,72	36,27	467.585,17
Despesas Correntes	1.132.576,70	1.141.476,70	484.466,89	42,44	176.115,56	15,43	175.315,56	15,36	308.351,33
Despesas de Capital	67.537,47	261.937,47	215.869,00	82,41	56.635,16	21,62	54.766,16	20,91	159.233,84
<b>ASSISTÊNCIA HOSPITALAR E AMBULATORIAL (V)</b>	1.928.224,85	2.128.924,85	1.132.844,87	117,83	383.509,63	50,03	368.409,23	47,06	749.335,24
Despesas Correntes	1.897.521,20	2.098.221,20	1.112.951,97	53,04	373.616,73	17,81	359.215,33	17,12	739.335,24
Despesas de Capital	30.703,65	30.703,65	19.892,90	64,79	9.892,90	32,22	9.193,90	29,94	10.000,00
<b>SUORTE PROFILÁTICO E TERAPÊUTICO (VI)</b>	105.076,77	109.676,77	39.232,97	42,67	6.809,34	9,59	6.809,34	9,60	32.423,63
Despesas Correntes	93.430,56	98.030,56	38.882,97	39,66	6.459,34	6,59	6.459,34	6,59	32.423,63
Despesas de Capital	11.646,21	11.646,21	350,00	3,01	350,00	3,01	350,00	3,01	0,00
<b>VIGILÂNCIA SANITÁRIA (VII)</b>	165.096,41	166.396,41	98.200,00	63,46	28.695,94	18,54	28.695,94	18,54	69.504,06
Despesas Correntes	153.450,20	154.750,20	98.200,00	63,46	28.695,94	18,54	28.695,94	18,54	69.504,06
Despesas de Capital	11.646,21	11.646,21	0,00	0,00	0,00	0,00	0,00	0,00	0,00
<b>VIGILÂNCIA EPIDEMIOLÓGICA (VIII)</b>	1.121.409,79	1.228.109,79	752.519,62	70,98	164.538,28	22,09	162.374,28	21,91	587.981,34
Despesas Correntes	1.095.912,39	1.202.612,39	750.329,62	62,39	162.348,28	13,50	160.184,28	13,32	587.981,34
Despesas de Capital	25.497,40	25.497,40	2.190,00	8,59	2.190,00	8,59	2.190,00	8,59	0,00
<b>ALIMENTAÇÃO E NUTRIÇÃO (IX)</b>	66.701,04	66.701,04	0,00	0,00	0,00	0,00	0,00	0,00	0,00
Despesas Correntes	58.231,07	58.231,07	0,00	0,00	0,00	0,00	0,00	0,00	0,00
Despesas de Capital	8.469,97	8.469,97	0,00	0,00	0,00	0,00	0,00	0,00	0,00
<b>OUTRAS SUBFUNÇÕES (X)</b>	3.234.136,97	3.254.536,97	1.866.945,75	63,56	411.699,28	16,50	392.826,56	15,91	1.455.246,47
Despesas Correntes	3.152.313,86	3.172.713,86	1.862.985,75	58,72	408.739,28	12,88	389.866,56	12,29	1.454.246,47
Despesas de Capital	81.823,11	81.823,11	3.960,00	4,84	2.960,00	3,62	2.960,00	3,62	1.000,00
<b>TOTAL (XI) = (IV + V + VI + VII + VIII + IX + X)</b>	<b>7.820.760,00</b>	<b>8.357.760,00</b>	<b>4.590.079,10</b>	<b>54,92</b>	<b>1.228.003,19</b>	<b>14,69</b>	<b>1.189.197,07</b>	<b>14,22</b>	<b>3.362.075,91</b>

<b>APURAÇÃO DO CUMPRIMENTO DO LIMITE MÍNIMO PARA APLICAÇÃO EM ASPS</b>	DESPESAS EMPENHADAS (d)	DESPESAS LIQUIDADAS (e)	DESPESAS PAGAS (f)
Total das Despesas com ASPS (XII) = (XI)	4.590.079,10	1.228.003,19	1.189.197,07
(-) Restos a Pagar Não Processados Inscritos Indevidamente no Exercício sem Disponibilidade Financeira (XIII)	0,00	0,00	0,00
(-) Despesas Custeadas com Recursos Vinculados à Parcela do Percentual Mínimo que não foi Aplicada em ASPS em Ex	0,00	0,00	0,00
(-) Despesas Custeadas com Disponibilidade de Caixa Vinculada aos Restos a Pagar Cancelados (XV)	0,00	0,00	0,00
<b>(=) VALOR APLICADO EM ASPS (XVI) = (XII - XIII - XIV - XV)</b>	<b>4.590.079,10</b>	<b>1.228.003,19</b>	<b>1.189.197,07</b>
Despesa Mínima a ser Aplicada em ASPS (XVII)=(III) x 15%(LC 141/2012)		1.364.513,73	
Despesa Mínima a ser Aplicada em ASPS (XVII)=(III) x % (Lei Orgânica Municipal)		0,00	
Diferença entre o Valor Aplicado e a Despesa Mínima a ser Aplicada (XVIII)=(XVI(d ou e) - XVII)	3.225.565,37	0,00	0,00
Limite não Cumprido (XIV)=(XVIII)	-175.316,66	0,00	0,00
<b>PERCENTUAL DA RECEITA DE IMPOSTOS E TRANSFERÊNCIAS CONSTITUCIONAIS E LEGAIS APLICADO EM AS</b>	<b>50,46</b>	<b>13,50</b>	<b>13,07</b>

CONTROLE DO VALOR REFERENTE AO PERCENTUAL MÍNIMO NÃO CUMPRIDO EM EXERCÍCIOS ANTERIORES PARA FINS DE APLICAÇÃO DOS RECURSOS VINCULADOS CONFORME ARTIGOS 25 E 26 DA LC141/2012	LIMITE NÃO CUMPRIDO				Saldo Final (não aplicado) (l)=(h-i ou j)
	Saldo Inicial (no exercício atual) (h)	Despesas Custeadas no Exercício de Referência			
		Empenhadas (i)	Liquidadas (j)	Pagas (k)	
Diferença de limite não cumprido em 2022	0,00	0,00	0,00	0,00	0,00
Diferença de limite não cumprido em 2021	0,00	0,00	0,00	0,00	0,00
Diferença de limite não cumprido em Exercícios Anteriores	0,00	0,00	0,00	0,00	0,00
<b>TOTAL DA DIFERENÇA DE LIMITE NÃO CUMPRIDO EM EXERCÍCIOS ANTERIORES (XX)</b>	<b>0,00</b>	<b>0,00</b>	<b>0,00</b>	<b>0,00</b>	<b>0,00</b>

EXECUÇÃO DE RESTOS A PAGAR										
EXERCÍCIO DO EMPENHO	Valor Mínimo para aplicação em ASPS (m)	Valor aplicado em ASPS no exercício (n)	Valor aplicado além do limite mínimo (o)=(m-n), se <0, então (o)=0	Total inscrito em RP no exercício (p)	RPNP Inscritos Indevidamente no Exercício sem Disponibilidade Financeira (q)=(XIIId)	Valor inscrito em RP considerado no Limite (r)=(p-(o+q)) se <0, então (r)=0	Total de RP pagos (s)	Total de RP a pagar (t)	Total de RP cancelados ou prescritos (u)	Diferença entre o valor aplicado além do limite e o total de RP cancelados (v)=((o + q)-u)
Empenhos de 2022	1.364.513,73	1.228.003,19	136.510,54	4.590.079,10	0,00	0,00	1.189.197,07	3.400.882,03	0,00	136.510,54
Empenhos de 2021	6.469.503,30	7.276.099,05	0,00	185.862,77	0,00	0,00	167.543,57	18.319,20	0,00	0,00
Empenhos de 2020	5.023.568,45	6.616.607,17	0,00	466.595,26	0,00	0,00	457.692,18	8.903,08	0,00	0,00
Empenhos de 2019	5.104.195,97	6.876.825,60	0,00	1.090.496,98	0,00	0,00	1.084.351,76	6.145,22	0,00	0,00
Empenhos de 2018 e anteriores	4.821.198,94	0,00	4.821.198,94	1.242.850,00	0,00	0,00	1.089.966,76	152.883,24	0,00	4.821.198,94
<b>TOTAL DOS RESTOS A PAGAR CANCELADOS OU PRESCRITOS ATÉ O FINAL DO EXERCÍCIO ATUAL QUE AFETARAM O CUMPRIMENTO DO LIMITE (XXI)</b>										<b>0,00</b>
<b>TOTAL DOS RESTOS A PAGAR CANCELADOS OU PRESCRITOS ATÉ O FINAL DO EXERCÍCIO ANTERIOR QUE AFETARAM O CUMPRIMENTO DO LIMITE (XXII)</b>										<b>0,00</b>
<b>TOTAL DOS RESTOS A PAGAR CANCELADOS OU PRESCRITOS NO EXERCÍCIO ANTERIOR QUE AFETARAM O CUMPRIMENTO DO LIMITE (XXIII)=(XXI - XXII)</b>										<b>0,00</b>

CONTROLE DOS RESTOS A PAGAR CANCELADOS OU PRESCRITOS PARA FINS DE APLICAÇÃO DA DISPONIBILIDADE DE CAIXA CONFORME ARTIGO 24, § 1º e 2º DA LC 141/2012	RESTOS A PAGAR CANCELADOS OU PRESCRITOS				Saldo Final (Não Aplicado) (aa)=9w-(xouy)
	Saldo Inicial (w)	Despesas custeadas no exercício de referência (j)			
		Empenhadas (x)	Liquidadas (y)	Pagas (z)	
Restos a pagar cancelados ou prescritos em 2022 a serem compensados (XXIV)	0,00	0,00	0,00	0,00	0,00
Restos a pagar cancelados ou prescritos em 2021 a serem compensados (XXV)	0,00	0,00	0,00	0,00	0,00
Restos a pagar cancelados ou prescritos em exercícios anteriores a serem compensados (XX)	0,00	0,00	0,00	0,00	0,00
<b>TOTAL DE RESTOS A PAGAR CANCELADOS OU PRESCRITOS A COMPENSAR (XXVII)</b>	<b>0,00</b>	<b>0,00</b>	<b>0,00</b>	<b>0,00</b>	<b>0,00</b>

RECEITAS ADICIONAIS PARA O FINANCIAMENTO DA SAÚDE NÃO COMPUTADAS NO CÁLCULO DO MÍNIMO	PREVISÃO INICIAL	PREVISÃO ATUALIZADA (a)	RECEITAS REALIZADAS	
			Até o Bimestre (b)	% (b/a) x 100
RECEITAS DE TRANSFERÊNCIAS PARA A SAÚDE (XXVIII)	300.000,00	300.000,00	0,00	0,00
Proveniente da União	300.000,00	300.000,00	0,00	0,00
Proveniente dos Estados	0,00	0,00	0,00	0,00
Proveniente de outros Municípios	0,00	0,00	0,00	0,00
RECEITA DE OPERAÇÕES DE CRÉDITO INTERNAS E EXTERNAS VINCULADAS A SAÚDE (XXIX)	0,00	0,00	0,00	0,00
OUTRAS RECEITAS (XXX)	0,00	0,00	0,00	0,00
<b>TOTAL DE RECEITAS ADICIONAIS PARA FINANCIAMENTO DA SAÚDE (XXXI) = (XXVIII + XXIX + XXX)</b>	<b>300.000,00</b>	<b>300.000,00</b>	<b>0,00</b>	<b>0,00</b>

DESPESAS COM SAÚDE POR SUBFUNÇÕES E CATEGORIA ECONÔMICA NÃO COMPUTADAS NO CÁLCULO DO MÍNIMO	DOTAÇÃO INICIAL	DOTAÇÃO ATUALIZADA (c)	DESPESAS EMPENHADAS		DESPESAS LIQUIDADAS		DESPESAS PAGAS		Inscritas em Restos a Pagar não Processados (g)
			Até o Bimestre (d)	% (d/c) x 100	Até o Bimestre (e)	% (e/c) x 100	Até o Bimestre (f)	% (f/c) x 100	
ATENÇÃO BÁSICA (XXXII)	11.993.264,13	11.747.364,13	6.500.505,59	93,96	1.609.783,97	14,70	1.587.223,66	14,49	4.890.721,62
Despesas Correntes	11.005.059,19	10.953.559,19	6.204.237,42	56,64	1.609.783,97	14,70	1.587.223,66	14,49	4.594.453,45
Despesas de Capital	988.204,94	793.804,94	296.268,17	37,32	0,00	0,00	0,00	0,00	296.268,17
ASSISTÊNCIA HOSPITALAR E AMBULATORIAL (XXXIII)	22.977.850,44	22.777.150,44	10.396.066,95	49,41	2.412.224,68	11,46	2.278.169,69	10,83	7.983.842,27
Despesas Correntes	21.240.702,21	21.040.002,21	10.396.066,95	49,41	2.412.224,68	11,46	2.278.169,69	10,83	7.983.842,27
Despesas de Capital	1.737.148,23	1.737.148,23	0,00	0,00	0,00	0,00	0,00	0,00	0,00
SUPOORTE PROFILÁTICO E TERAPÊUTICO (XXXIV)	239.179,04	234.579,04	61.673,23	26,62	61.673,23	26,62	61.673,23	26,62	0,00
Despesas Correntes	236.320,41	231.720,41	61.673,23	26,62	61.673,23	26,62	61.673,23	26,62	0,00
Despesas de Capital	2.858,63	2.858,63	0,00	0,00	0,00	0,00	0,00	0,00	0,00
VIGILÂNCIA SANITÁRIA (XXXV)	172.210,23	170.910,23	39.765,27	30,31	18.594,98	14,17	18.594,98	14,17	21.170,29
Despesas Correntes	132.507,23	131.207,23	39.765,27	30,31	18.594,98	14,17	18.594,98	14,17	21.170,29
Despesas de Capital	39.703,00	39.703,00	0,00	0,00	0,00	0,00	0,00	0,00	0,00
VIGILÂNCIA EPIDEMIOLÓGICA (XXXVI)	1.186.525,78	1.122.425,78	568.597,93	51,39	162.930,61	14,73	162.010,16	14,64	405.667,32
Despesas Correntes	1.170.463,92	1.106.363,92	568.597,93	51,39	162.930,61	14,73	162.010,16	14,64	405.667,32
Despesas de Capital	16.061,86	16.061,86	0,00	0,00	0,00	0,00	0,00	0,00	0,00
ALIMENTAÇÃO E NUTRIÇÃO (XXXVII)	30.922,82	30.922,82	0,00	0,00	0,00	0,00	0,00	0,00	0,00
Despesas Correntes	22.452,85	22.452,85	0,00	0,00	0,00	0,00	0,00	0,00	0,00
Despesas de Capital	8.469,97	8.469,97	0,00	0,00	0,00	0,00	0,00	0,00	0,00
OUTRAS SUBFUNÇÕES (XXXVIII)	1.072.272,26	1.051.872,26	0,00	0,00	0,00	0,00	0,00	0,00	0,00
Despesas Correntes	951.772,26	931.372,26	0,00	0,00	0,00	0,00	0,00	0,00	0,00
Despesas de Capital	120.500,00	120.500,00	0,00	0,00	0,00	0,00	0,00	0,00	0,00
<b>TOTAL (XXXIX) = (XXXII + XXXIII + XXXIV + XXXV + XXXVI + XXXVII + XXXVIII)</b>	<b>37.672.224,70</b>	<b>37.135.224,70</b>	<b>17.566.608,97</b>	<b>47,30</b>	<b>4.265.207,47</b>	<b>11,48</b>	<b>4.107.671,72</b>	<b>11,06</b>	<b>13.301.401,50</b>

DESPESAS TOTAIS COM SAÚDE EXECUTADAS COM RECURSOS PRÓPRIOS E COM RECURSOS TRANSFERIDOS DE OUTROS	DOTAÇÃO INICIAL	DOTAÇÃO ATUALIZADA (c)	DESPESAS EMPENHADAS		DESPESAS LIQUIDADAS		DESPESAS PAGAS		Inscritas em Restos a Pagar não Processados (g)
			Até o Bimestre (d)	% (d/c) x 100	Até o Bimestre (e)	% (e/c) x 100	Até o Bimestre (f)	% (f/c) x 100	
ATENÇÃO BÁSICA (XL) = (IV + XXXII)	13.193.378,30	13.150.778,30	7.200.841,48	54,76	1.842.534,69	14,01	1.817.305,38	13,81	5.358.306,79
ASSISTÊNCIA HOSPITALAR E AMBULATORIAL (XLI) = (V + XXXIII)	24.906.075,29	24.906.075,29	11.528.911,82	46,29	2.795.734,31	11,22	2.646.578,92	10,62	8.733.177,51
SUORTE PROFILÁTICO E TERAPÊUTICO (XLII) = (VI + XXXIV)	344.255,81	344.255,81	100.906,20	29,31	68.482,57	19,89	68.482,57	19,89	32.423,63
VIGILÂNCIA SANITÁRIA (XLIII) = (VII + XXXV)	337.306,64	337.306,64	137.965,27	40,90	47.290,92	14,02	47.290,92	14,02	90.674,35
VIGILÂNCIA EPIDEMIOLÓGICA (XLIV) = (VIII + XXXVI)	2.307.935,57	2.350.535,57	1.321.117,55	56,20	327.468,89	13,93	324.384,44	13,80	993.648,66
ALIMENTAÇÃO E NUTRIÇÃO (XLV) = (XIX + XXXVII)	97.623,86	97.623,86	0,00	0,00	0,00	0,00	0,00	0,00	0,00
OUTRAS SUBFUNÇÕES (XLVI) = (X + XXXVIII)	4.306.409,23	4.306.409,23	1.866.945,75	43,35	411.699,28	9,56	392.826,56	9,12	1.455.246,47
<b>TOTAL DAS DESPESAS COM SAÚDE (XLVII) = (XI + XXXIX)</b>	<b>45.492.984,70</b>	<b>45.492.984,70</b>	<b>22.156.688,07</b>	<b>48,70</b>	<b>5.493.210,66</b>	<b>12,07</b>	<b>5.296.868,79</b>	<b>11,64</b>	<b>16.663.477,41</b>
(-) Despesas executadas com recursos provenientes das transferências de recursos	37.672.224,70	37.135.224,70	17.966.608,97	47,30	4.265.207,47	11,49	4.107.671,72	11,06	13.301.401,50
<b>TOTAL DAS DESPESAS EXECUTADAS COM RECURSOS PRÓPRIOS (XLVIII)</b>	<b>7.820.760,00</b>	<b>8.357.760,00</b>	<b>4.590.079,10</b>	<b>54,92</b>	<b>1.228.003,19</b>	<b>14,69</b>	<b>1.189.197,07</b>	<b>14,22</b>	<b>3.362.075,91</b>

FONTE: Sistema de Contabilidade Pública, Unidade Responsável PREFEITURA MUNICIPAL DE IBOTIRAMA

Laércio Silva de Santana  
Prefeito  
CPF: 843.494.255-00

Vitor Gabriel de Oliveira Perez  
Secretário de Adm. e Finanças  
Decreto nº 003/2021

Mariston da Silva Martins  
Contador  
CRC/BA-033171/O-0

**PREFEITURA MUNICIPAL DE IBOTIRAMA**  
RELATÓRIO RESUMIDO DA EXECUÇÃO ORÇAMENTÁRIA  
**DEMONSTRATIVO DAS PARCERIAS PÚBLICO - PRIVADAS**  
ORÇAMENTOS FISCAL E DA SEGURIDADE SOCIAL  
JANEIRO A FEVEREIRO DE 2022 / BIMESTRE JANEIRO - FEVEREIRO

RREO - Anexo 13 (Lei nº 11.079, de 30.12.2004, arts. 22, 25 e 28)


Em reais


IMPACTOS DAS CONTRATAÇÕES DE PPP	SALDO TOTAL EM 31 DE DEZEMBRO DO EXERCÍCIO ANTERIOR	REGISTROS EFETUADOS EM 2022	
		No bimestre	Até o bimestre
<b>TOTAL DE ATIVOS</b> Ativos Contabilizados na SPE			
<b>TOTAL DE PASSIVOS</b> Obrigações decorrentes de Ativos Constituídos pela SPE Provisões de PPP Outros Passivos			
<b>ATOS POTENCIAIS PASSIVOS</b> Obrigações Contratuais Riscos Não Provisionados Garantias Concedidas Outros Passivos Contingentes			


DESPESAS DE PPP	EXERCÍCIO ANTERIOR	EXERCÍCIO CORRENTE	2023	2024	2025	2026	2027	2028	2029	2030	2031
Do Entregado, excoeto estatais não dependentes (I) = (I.1 + I.2) Contratadas (I.1) A Contratar (I.2)											
Das Estatais Não-Dependentes (II) = (II.1 + II.2) Contratadas (II.1) A Contratar (II.2)											
<b>TOTAL DAS DESPESAS DE PPP (III) = (I + II)</b>											
<b>RECEITA CORRENTE LÍQUIDA (RCL) (IV)</b>	107.216.076,69	110.167.092,91									
<b>TOTAL DAS DESPESAS CONSIDERADAS PARA O LIMITE (I)</b>											
<b>TOTAL DAS DESPESAS CONSIDERADAS PARA O LIMITE / RCL (%) (V)=(I / IV)</b>											

FONTE: Sistema de Contabilidade Pública, Unidade Responsável: PREFEITURA MUNICIPAL DE IBOTIRAMA

Nota:

  
\_\_\_\_\_  
Laércio Silva de Santana  
Prefeito  
CPF: 843.494.255-00

  
\_\_\_\_\_  
Vitor Gabriel de Oliveira Perez  
Secretário de Adm. e Finanças  
Decreto nº 003/2021

  
\_\_\_\_\_  
Mariston da Silva Martins  
Contador  
CRC/BA-033171/O-0

**PREFEITURA MUNICIPAL DE IBOTIRAMA**  
**DEMONSTRATIVO SIMPLIFICADO DO RELATÓRIO RESUMIDO DA EXECUÇÃO ORÇAMENTÁRIA**  
**ORÇAMENTOS FISCAL E DA SEGURIDADE SOCIAL**  
**JANEIRO A FEVEREIRO DE 2022 / BIMESTRE JANEIRO - FEVEREIRO**

LRF, Art. 48 - Anexo 14

R\$ 1,00

BALANÇO ORÇAMENTÁRIO		Até o Bimestre			
<b>RECEITAS</b>					
Previsão Inicial					114.062.300,00
Previsão Atualizada					114.062.300,00
Receitas Realizadas					19.365.330,87
Déficit Orçamentário					0,00
Saldos de Exercícios Anteriores (Utilizados para Créditos Adicionais)					0,00
<b>DESPESAS</b>					
Dotação Inicial					114.062.300,00
Créditos Adicionais					0,00
Dotação Atualizada					114.062.300,00
Despesas Empenhadas					59.515.703,35
Despesas Liquidadas					16.296.349,49
Despesas Pagas					15.900.575,03
Superávit Orçamentário					3.068.981,38
<b>DESPESAS POR FUNÇÃO/SUBFUNÇÃO</b>		<b>Até o Bimestre</b>			
Despesas Empenhadas					59.515.703,35
Despesas Liquidadas					16.296.349,49
<b>RECEITA CORRENTE LÍQUIDA - RCL</b>		<b>Até o Bimestre</b>			
Receita Corrente Líquida					110.167.092,91
Receita Corrente Líquida Ajustada para Cálculo dos Limites de Despesa com Pessoal					110.167.092,91
Receita Corrente Líquida Ajustada para Cálculo dos Limites de Endividamento					110.167.092,91
<b>RECEITAS E DESPESAS DO REGIME PRÓPRIO DE PREVIDÊNCIA DOS SERVIDORES</b>		<b>Até o Bimestre</b>			
<b>Fundo em Capitalização (PLANO PREVIDENCIÁRIO)</b>					
Receitas Previdenciárias Realizadas					0,00
Despesas Previdenciárias Empenhadas					0,00
Despesas Previdenciárias Liquidadas					0,00
Resultado Previdenciário					0,00
<b>Fundo em Repartição (PLANO FINANCEIRO)</b>					
Receitas Previdenciárias Realizadas					0,00
Despesas Previdenciárias Empenhadas					0,00
Despesas Previdenciárias Liquidadas					0,00
Resultado Previdenciário					0,00
<b>RESULTADOS PRIMÁRIO E NOMINAL</b>		Meta Fixada no AMF da LDO (a)	Resultado Apurado Até o Bimestre (b)	% em Relação à Meta (b/a)	
Resultado Primário		495.949,10	632.757,68	127,59	
Resultado Nominal		6.097.652,51	735.030,77	12,05	
<b>RESTOS A PAGAR POR PODER E MINISTÉRIO PÚBLICO</b>		Inscrição	Cancelamento Até o Bimestre	Pagamento Até o Bimestre	Saldo a Pagar
<b>RESTOS A PAGAR PROCESSADOS</b>					
Poder Executivo		3.146.203,74	0,00	2.370.830,57	775.373,17
Poder Legislativo		3.146.203,74	0,00	2.370.830,57	775.373,17
Poder Judiciário		0,00	0,00	0,00	0,00
Ministério Público		0,00	0,00	0,00	0,00
<b>RESTOS A PAGAR NÃO PROCESSADOS</b>					
Defensoria Pública		1.162.219,92	0,00	563.694,20	598.525,72
Poder Executivo		0,00	0,00	0,00	0,00
Poder Legislativo		1.162.219,92	0,00	563.694,20	598.525,72
Poder Judiciário		0,00	0,00	0,00	0,00
Ministério Público		0,00	0,00	0,00	0,00
<b>TOTAL</b>		<b>4.308.423,66</b>	<b>0,00</b>	<b>2.934.524,77</b>	<b>1.373.898,89</b>
<b>DESPESAS COM MANUTENÇÃO E DESENVOLVIMENTO DO ENSINO</b>		Valor Apurado Até o Bimestre	Limites Constitucionais Anuais		
			% Mínima a Aplicar no Exercício	% Aplicado Até o Bimestre	
Mínimo Anual de <18% / 25%> das Receitas de Impostos em Manutenção e Desenvolvimento do Ensino		641.257,39	25,00	5,42	
Mínimo Anual de 70% do FUNDEB na Renumeração dos Profissionais da Educação Básica		3.070.248,35	70,00	47,56	
Percentual de 50% da Complementação da União ao FUNDEB (VAAT) na Educação Infantil		0,00	50,00	0,00	
Mínimo de 15% da Complementação da União ao FUNDEB (VAAT) em Despesas de Capital		0,00	15,00	0,00	
<b>RECEITAS DE OPERAÇÕES DE CRÉDITO E DESPESA DE CAPITAL</b>		Valor Apurado Até o Bimestre	Saldo Não Realizado		
Receitas de Operações de Crédito		0,00	150.000,00		
Despesa de Capital Líquida		911.009,02	9.551.111,35		
<b>PROJEÇÃO ATUARIAL DOS REGIMES DE PREVIDÊNCIA</b>		Exercício	10º Exercício	20º Exercício	35º Exercício
<b>Plano Previdenciário</b>					
Receitas Previdenciárias		0,00	0,00	0,00	0,00
Despesas Previdenciárias		0,00	0,00	0,00	0,00
Resultado Previdenciário		0,00	0,00	0,00	0,00
<b>Plano Financeiro</b>					
Receitas Previdenciárias		0,00	0,00	0,00	0,00
Despesas Previdenciárias		0,00	0,00	0,00	0,00
Resultado Previdenciário		0,00	0,00	0,00	0,00
<b>RECEITA DA ALIENAÇÃO DE ATIVOS E APLICAÇÃO DOS RECURSOS</b>		Valor Apurado Até o Bimestre	Saldo Não Realizado		
Receitas da Alienação de Ativos		0,00	0,00		
Aplicação dos Recursos da Alienação de Ativos		0,00	0,00		
<b>DESPESAS COM AÇÕES E SERVIÇOS PÚBLICOS DE SAÚDE</b>		Valor Apurado Até o Bimestre	Limite Constitucional Anual		
			% Mínima a Aplicar no Exercício	% Aplicado Até o Bimestre	
Despesas com Ações e Serviços Públicos de Saúde executados com recursos de impostos		1.228.003,19	15,00	13,50	
<b>DESPESAS DE CARÁTER CONTINUADO DERIVADAS DE PPP</b>		Valor Apurado no Exercício Corrente			
Total das Despesas Consideradas para o Limite / RCL (%)		0,00			

Fonte: Sistema de Contabilidade Pública, Unidade Responsável: PREFEITURA MUNICIPAL DE IBOTIRAMA

Laércio Silva de Santana  
Prefeito  
CPF: 843.494.255-00

Vítor Gabriel de Oliveira Perez  
Secretário de Adm. e Finanças  
Decreto nº 003/2021

Mariston da Silva Martins  
Contador  
CRC/BA-033171/O-0



**PREFEITURA MUNICIPAL DE IBOTIRAMA**


RELATÓRIO RESUMIDO DA EXECUÇÃO ORÇAMENTÁRIA  
DEMONSTRATIVO DE SENTENÇAS JUDICIAIS  
ORÇAMENTO FISCAL E DA SEGURIDADE SOCIAL


Órgão: (Todos)


Período: 01/01/2022 a 28/02/2022

Unidade: (Todos)

Tp Emp	CodRed	Dotação Orçamentária	Proc. Credor	CNPJ/CPF	Data Emp	Data Liq	Data Pag	Bruto(R\$)	Retido	Líquido		
N 38	0203000	2014 3390910000	57 TRIBUNAL REGIONAL DO TRABALHO DA 5ª REGIAO	02.839.639/0001-90	10/01/2022	10/01/2022	10/01/2022	8.500,00		8.500,00		
			O VALOR QUE SE EMPENHA PARA ATENDER DESPESA REFERENTE AO BLOQUEIO JUDICIAL ATRAVÉS DA PETIÇÃO CÍVEL 0001468-09.2018.5.05.0000, PARA O PAGAMENTO DOS PRECATÓRIOS COM OFÍCIOS REQUISITÓRIOS EXPEDIDOS ATÉ 23/05/2021.									
N 251	0203000	2014 3390910000	339 TRIBUNAL REGIONAL DO TRABALHO DA 5ª REGIAO	02.839.639/0001-90	10/02/2022	10/02/2022	10/02/2022	8.500,00		8.500,00		
			O VALOR QUE SE EMPENHA PARA ATENDER DESPESA REFERENTE AO BLOQUEIO JUDICIAL ATRAVÉS DA PETIÇÃO CÍVEL 0001468-09.2018.5.05.0000, PARA O PAGAMENTO DOS PRECATÓRIOS COM OFÍCIOS REQUISITÓRIOS EXPEDIDOS ATÉ 23/05/2021, parcela de fevereiro.									
S 686	0205001	2059 3390910000	403 MARLUCIO SEIXAS & CIA LTDA	04.537.141/0001-07	19/01/2022	19/01/2022	25/01/2022	1.296,00		1.296,00		
			VALOR DE EMPENHO PARA ATENDER DESPESA COM AQUISIÇÃO DE SUPLEMENTO NUTRICIONAL PEDIASURE, PARA ATENDER A DETERMINAÇÃO JUDICIAL DOS AUTOS DO PROCESSO DE Nº 8000663-93.2017.8.05.0099, NO QUAL DETERMINA O FORNECIMENTO AO MENOR K.L.S., 16 LATAS DO SUPRACITADO SUPLEMENTO POR MÊS.									
<b>Total de Registros:</b>								<b>3</b>	<b>Total :</b>	<b>18.296,00</b>	<b>0,00</b>	<b>18.296,00</b>

  
Laércio Silva de Santana  
Prefeito  
CPF: 843.494.255-00

  
Vitor Gabriel de Oliveira Perez  
Secretário de Adm. e Finanças  
Decreto nº 003/2021

  
Mariston da Silva Martins  
Contador  
CRC/BA-033171/O-0