



# Diário Oficial do **MUNICÍPIO**

Prefeitura Municipal de Ibotirama

1

Sexta-feira • 26 de Março de 2021 • Ano • Nº 4054

Esta edição encontra-se no site oficial deste ente.

## Prefeitura Municipal de Ibotirama publica:

- Relatório Resumido da Execução Orçamentária 1º Bimestre de 2021

## ***Imprensa Oficial***



Gestão transparente.  
Os atos do gestor são publicados  
no Diário Oficial próprio do município.

**autonomia**  
**Modernidade**  
**Transparência**

## Relatório Resumido da Execução Orçamentária

**PREFEITURA MUNICIPAL DE IBOTIRAMA**  
RELATÓRIO RESUMIDO DA EXECUÇÃO ORÇAMENTÁRIA  
**BALANÇO ORÇAMENTÁRIO**  
ORÇAMENTOS FISCAL E DA SEGURIDADE SOCIAL  
JANEIRO A FEVEREIRO 2021 / BIMESTRE JANEIRO - FEVEREIRO

RRRO - ANEXO 1 (LRF, Art 52, inciso I, alíneas "a" e "b" do inciso II e § 1º)


RS (1,00)


RECEITAS	PREVISÃO INICIAL	PREVISÃO ATUALIZADA (a)	RECEITAS REALIZADAS				SALDO (a-c)
			No Bimestre (b)	% (b/a)	Até o Bim (c)	% (c/a)	
<b>RECEITAS (EXCETO INTRA-ORÇAMENTÁRIAS)(I)</b>	100.197.280,00	100.197.280,00	16.993.428,65	16,96	16.993.428,65	16,96	83.203.851,35
Receitas Correntes	92.304.998,97	92.304.998,97	16.414.314,65	17,78	16.414.314,65	17,78	75.890.684,32
Impostos, Taxas e Contribuições de Melhoria	8.027.452,89	8.027.452,89	1.028.289,74	12,81	1.028.289,74	12,81	6.999.163,15
Impostos	6.818.617,97	6.818.617,97	737.987,72	10,82	737.987,72	10,82	6.080.630,25
Taxas	1.208.834,92	1.208.834,92	290.302,02	24,02	290.302,02	24,02	918.532,90
Contribuições	1.975.044,66	1.975.044,66	240.550,37	12,18	240.550,37	12,18	1.734.494,29
Contribuição para o Custeio do Serviço de Iluminação P	1.975.044,66	1.975.044,66	240.550,37	12,18	240.550,37	12,18	1.734.494,29
Receita Patrimonial	85.170,40	85.170,40	957,31	1,12	957,31	1,12	84.213,09
Valores Mobiliários	85.062,18	85.062,18	957,31	1,13	957,31	1,13	84.104,87
Demais Receitas Patrimoniais	108,22	108,22	0,00	0,00	0,00	0,00	108,22
Transferências Correntes	82.192.331,83	82.192.331,83	15.142.950,68	18,42	15.142.950,68	18,42	67.049.381,15
Transferências da União e de suas Entidades	44.024.466,39	44.024.466,39	8.553.019,35	19,43	8.553.019,35	19,43	35.471.447,04
Transferências dos Estados e do Distrito Federal e de s	22.475.729,81	22.475.729,81	3.452.287,74	15,36	3.452.287,74	15,36	19.023.442,07
Transferências de Outras Instituições Públicas	15.692.135,63	15.692.135,63	3.137.643,59	20,00	3.137.643,59	20,00	12.554.492,04
Outras Receitas Correntes	24.999,19	24.999,19	1.566,55	6,27	1.566,55	6,27	23.432,64
Multas Administrativas, Contratuais e Judiciais	10.822,16	10.822,16	0,00	0,00	0,00	0,00	10.822,16
Indenizações, Restituições e Ressarcimentos	12.012,60	12.012,60	553,50	4,61	553,50	4,61	11.459,10
Demais Receitas Correntes	2.164,43	2.164,43	1.013,05	46,80	1.013,05	46,80	1.151,38
Receitas de Capital	7.892.281,03	7.892.281,03	579.114,00	7,34	579.114,00	7,34	7.313.167,03
Operações de Crédito	150.000,00	150.000,00	0,00	0,00	0,00	0,00	150.000,00
Operações de Crédito - Mercado Interno	150.000,00	150.000,00	0,00	0,00	0,00	0,00	150.000,00
Transferências de Capital	7.742.281,03	7.742.281,03	579.114,00	7,48	579.114,00	7,48	7.163.167,03
Transferências da União e de suas Entidades	5.209.096,34	5.209.096,34	579.114,00	11,12	579.114,00	11,12	4.629.982,34
Transferências dos Estados e do Distrito Federal e de s	2.533.184,69	2.533.184,69	0,00	0,00	0,00	0,00	2.533.184,69
RECEITAS (INTRA-ORÇAMENTÁRIAS) (II)			0,00	0,00	0,00	0,00	
<b>SUB TOTAL DAS RECEITAS (III) (I + II)</b>	100.197.280,00	100.197.280,00	16.993.428,65	16,96	16.993.428,65	16,96	83.203.851,35
<b>OPERAÇÃO DE CRÉDITO / REFINANCIAMENTO (IV)</b>	0,00	0,00	0,00	0,00	0,00	0,00	0,00
Operação de Créditos Internas	0,00	0,00	0,00	0,00	0,00	0,00	0,00
Mobiliária	0,00	0,00	0,00	0,00	0,00	0,00	0,00
Contratual	0,00	0,00	0,00	0,00	0,00	0,00	0,00
Operação de Créditos Externas	0,00	0,00	0,00	0,00	0,00	0,00	0,00
Mobiliária	0,00	0,00	0,00	0,00	0,00	0,00	0,00
Contratual	0,00	0,00	0,00	0,00	0,00	0,00	0,00
<b>TOTAL DAS RECEITAS (V) = (III + IV)</b>	100.197.280,00	100.197.280,00	16.993.428,65	16,96	16.993.428,65	16,96	83.203.851,35
<b>DÉFICIT (VI)</b>	-	-	-	-	-	0,00	-
<b>TOTAL COM DÉFICIT (VII) = (V + VI)</b>	100.197.280,00	100.197.280,00	16.993.428,65	16,96	16.993.428,65	16,96	83.203.851,35
<b>SALDOS DE EXERCÍCIOS ANTERIORES (UTILIZADOS PARA CRÉDITOS ADICIONAIS)</b>	-	-	-	-	-	-	-
Superávit Financeiro	-	-	-	-	0,00	-	-
Reabertura de Créditos Adicionais	-	-	-	-	-	-	-


**PREFEITURA MUNICIPAL DE IBOTIRAMA**  
RELATÓRIO RESUMIDO DA EXECUÇÃO ORÇAMENTÁRIA  
**BALANÇO ORÇAMENTÁRIO**  
ORÇAMENTOS FISCAL E DA SEGURIDADE SOCIAL  
JANEIRO A FEVEREIRO 2021 / BIMESTRE JANEIRO - FEVEREIRO

DESPESAS	DOTAÇÃO INICIAL (d)	DOTAÇÃO ATUALIZADA (e)	DESPESAS EMPENHADAS		SALDO (g) = (e-f)	DESPESAS LIQUIDADAS		SALDO (i) = (e-h)	DESPESAS PAGAS ATÉ O BIMESTRE (j)	INSCRITAS EM RESTOS A PAGAR NÃO PROCESSADOS* (k)
			No Bimestre	Até o Bimestre (f)		No Bimestre	Até Bimestre (h)			
DESPESAS (EXCETO INTRA-ORÇAMENTÁRIAS) (VIII)	100.197.280,00	100.197.280,00	39.928.594,80	39.928.594,80	60.268.685,20	12.151.456,27	12.151.456,27	88.045.823,73	9.500.750,05	0,00
DESPESAS CORRENTES	89.238.177,27	89.238.177,27	39.408.466,80	39.408.466,80	49.829.710,47	11.918.842,48	11.918.842,48	77.319.334,79	9.328.092,51	0,00
DESPESAS DE PESSOAL E ENCARGOS	47.303.327,33	47.353.327,33	21.009.209,08	21.009.209,08	26.344.118,25	5.375.680,37	5.375.680,37	41.977.646,96	3.348.193,54	0,00
JUROS E ENCARGOS DA DÍVIDA	3.441,45	3.441,45	0,00	0,00	3.441,45	0,00	0,00	3.441,45	0,00	0,00
OUTRAS DESPESAS CORRENTES	41.931.408,49	41.881.408,49	18.399.257,72	18.399.257,72	23.482.150,77	6.543.162,11	6.543.162,11	35.338.246,38	5.979.898,97	0,00
DESPESAS DE CAPITAL	10.433.602,73	10.433.602,73	520.128,00	520.128,00	9.913.474,73	232.613,79	232.613,79	10.200.988,94	172.657,54	0,00
INVESTIMENTOS	9.713.360,23	9.713.360,23	284.113,83	284.113,83	9.429.246,40	84.729,72	84.729,72	9.628.630,51	24.773,47	0,00
INVERSOES FINANCEIRAS	0,00	0,00	0,00	0,00	0,00	0,00	0,00	0,00	0,00	0,00
AMORTIZAÇÃO DA DÍVIDA	720.242,50	720.242,50	236.014,17	236.014,17	484.228,33	147.884,07	147.884,07	572.358,43	147.884,07	0,00
RESERVA DE CONTINGÊNCIA	525.500,00	525.500,00	0,00	0,00	525.500,00	0,00	0,00	525.500,00	0,00	0,00
RESERVA DE CONTINGÊNCIA	525.500,00	525.500,00	0,00	0,00	525.500,00	0,00	0,00	525.500,00	0,00	0,00
DESPESAS (INTRA-ORÇAMENTÁRIAS) (IX)	0,00	0,00	0,00	0,00	0,00	0,00	0,00	0,00	0,00	0,00
<b>SUB TOTAL DAS DESPESAS (X) (VIII + IX)</b>	<b>100.197.280,00</b>	<b>100.197.280,00</b>	<b>39.928.594,80</b>	<b>39.928.594,80</b>	<b>60.268.685,20</b>	<b>12.151.456,27</b>	<b>12.151.456,27</b>	<b>88.045.823,73</b>	<b>9.500.750,05</b>	<b>0,00</b>
<b>AMORTIZAÇÃO DA DÍVIDA / REFINANCIAMENT</b>	<b>0,00</b>	<b>0,00</b>	<b>0,00</b>	<b>0,00</b>	<b>0,00</b>	<b>0,00</b>	<b>0,00</b>	<b>0,00</b>	<b>0,00</b>	<b>0,00</b>
Amortização da Dívida Interna	0,00	0,00	0,00	0,00	0,00	0,00	0,00	0,00	0,00	0,00
Dívida Mobiliária	0,00	0,00	0,00	0,00	0,00	0,00	0,00	0,00	0,00	0,00
Outras Dívidas	0,00	0,00	0,00	0,00	0,00	0,00	0,00	0,00	0,00	0,00
Amortização da Dívida Externa	0,00	0,00	0,00	0,00	0,00	0,00	0,00	0,00	0,00	0,00
Dívida Mobiliária	0,00	0,00	0,00	0,00	0,00	0,00	0,00	0,00	0,00	0,00
Outras Dívidas	0,00	0,00	0,00	0,00	0,00	0,00	0,00	0,00	0,00	0,00
<b>TOTAL DAS DESPESAS (XII) = (X + XI)</b>	<b>100.197.280,00</b>	<b>100.197.280,00</b>	<b>39.928.594,80</b>	<b>39.928.594,80</b>	<b>60.268.685,20</b>	<b>12.151.456,27</b>	<b>12.151.456,27</b>	<b>88.045.823,73</b>	<b>9.500.750,05</b>	<b>0,00</b>
<b>SUPERÁVIT (XIII)</b>	<b>-</b>	<b>-</b>	<b>-</b>	<b>-</b>	<b>-</b>	<b>-</b>	<b>4.841.972,38</b>	<b>-</b>	<b>-</b>	<b>-</b>
<b>TOTAL COM SUPERÁVIT (XIV) = (XII + XIII)</b>	<b>100.197.280,00</b>	<b>100.197.280,00</b>	<b>39.928.594,80</b>	<b>39.928.594,80</b>	<b>-</b>	<b>12.151.456,27</b>	<b>16.993.428,65</b>	<b>-</b>	<b>9.500.750,05</b>	<b>0,00</b>

FONTE: Sistema de Contabilidade Pública, Unidade Responsável: PREFEITURA MUNICIPAL DE IBOTIRAMA

  
Laércio Silva de Santana  
Prefeito  
CPF: 843.494.255-00

  
Vitor Gabriel de Oliveira Perez  
Secretário de Adm. e Finanças  
Decreto nº 003/2021

  
Mariston da Silva Martins  
Contador  
CRC/BA-033171/O-0

**PREFEITURA MUNICIPAL DE IBOTIRAMA**  
RELATÓRIO RESUMIDO DA EXECUÇÃO ORÇAMENTÁRIA  
**DEMONSTRATIVO DA EXECUÇÃO DAS DESPESAS POR FUNÇÃO/SUBFUNÇÃO**  
ORÇAMENTOS FISCAL E DA SEGURIDADE SOCIAL  
JANEIRO A FEVEREIRO 2021 / BIMESTRE JANEIRO - FEVEREIRO

RREO - Anexo 2 (LRF, Art 52, Inciso II, Alínea "c")

R\$ 1,00

FUNÇÃO / SUBFUNÇÃO	DOTAÇÃO INICIAL	DOTAÇÃO ATUALIZADA (a)	Despesas Empenhadas			SALDO (c) = (a - b)	Despesas Liquidadas			SALDO (e) = (a - d)	INSCRITAS EM RESTOS A PAGAR NÃO PROCESSADOS (f)
			No Bimestre	Até o Bimestre (b)	% (b/total b)		No Bimestre	Até Bimestre (d)	% (d/total d)		
DESPESAS (EXCETO INTRA-ORÇAMENTÁRIAS) (i)	100.197.280,00	100.197.280,00	39.928.594,80	39.928.594,80	100,00 %	60.268.685,20	12.151.456,27	12.151.456,27	100,00 %	88.045.823,73	0,00
LEGISLATIVA	2.680.619,87	2.680.619,87	2.230.018,72	2.230.018,72	5,58 %	450.601,15	353.088,49	353.088,49	2,91 %	2.327.531,38	0,00
AÇÃO LEGISLATIVA	2.680.619,87	2.680.619,87	2.230.018,72	2.230.018,72	5,58 %	450.601,15	353.088,49	353.088,49	2,91 %	2.327.531,38	0,00
ESSENCIAL À JUSTIÇA	73.624,79	73.624,79	50.000,00	50.000,00	0,13 %	23.624,79	7.580,01	7.580,01	0,06 %	66.044,78	0,00
REPRESENTAÇÃO JUDICIAL E EXTRA JUDICI	73.624,79	73.624,79	50.000,00	50.000,00	0,13 %	23.624,79	7.580,01	7.580,01	0,06 %	66.044,78	0,00
ADMINISTRAÇÃO	5.768.187,84	5.768.187,84	3.081.905,05	3.081.905,05	7,72 %	2.686.282,79	915.323,18	915.323,18	7,53 %	4.852.864,66	0,00
PLANEJAMENTO E ORÇAMENTO	526.283,31	526.283,31	300.000,00	300.000,00	0,75 %	226.283,31	59.865,23	59.865,23	0,49 %	466.418,08	0,00
ADMINISTRAÇÃO GERAL	4.784.031,49	4.784.031,49	2.676.985,03	2.676.985,03	6,70 %	2.107.046,46	804.064,28	804.064,28	6,62 %	3.979.967,21	0,00
CONTROLE INTERNO	182.931,74	182.931,74	51.362,42	51.362,42	0,13 %	131.569,32	25.614,92	25.614,92	0,21 %	157.316,82	0,00
NORMATIZAÇÃO E FISCALIZAÇÃO	171.755,14	171.755,14	18.900,00	18.900,00	0,05 %	152.855,14	13.544,87	13.544,87	0,11 %	158.210,27	0,00
FORMAÇÃO DE RECURSOS HUMANOS	39.000,00	39.000,00	0,00	0,00	0,00 %	39.000,00	0,00	0,00	0,00 %	39.000,00	0,00
COMUNICAÇÃO SOCIAL	64.186,16	64.186,16	34.657,60	34.657,60	0,09 %	29.528,56	12.233,88	12.233,88	0,10 %	51.952,28	0,00
SEGURANÇA PÚBLICA	154.921,94	204.921,94	129.749,72	129.749,72	0,32 %	75.172,22	75.119,45	75.119,45	0,62 %	129.802,49	0,00
DEFESA CIVIL	154.921,94	204.921,94	129.749,72	129.749,72	0,32 %	75.172,22	75.119,45	75.119,45	0,62 %	129.802,49	0,00
ASSISTÊNCIA SOCIAL	4.227.114,73	4.227.114,73	926.948,40	926.948,40	2,32 %	3.300.166,33	289.381,10	289.381,10	2,38 %	3.937.733,63	0,00
ADMINISTRAÇÃO GERAL	1.317.519,46	1.317.519,46	449.693,32	449.693,32	1,13 %	867.826,14	122.589,50	122.589,50	1,01 %	1.194.929,96	0,00
NORMATIZAÇÃO E FISCALIZAÇÃO	35.173,96	35.173,96	0,00	0,00	0,00 %	35.173,96	0,00	0,00	0,00 %	35.173,96	0,00
FORMAÇÃO DE RECURSOS HUMANOS	29.511,41	29.511,41	0,00	0,00	0,00 %	29.511,41	0,00	0,00	0,00 %	29.511,41	0,00
ASSISTÊNCIA AO PORTADOR DE DEFICIÊNCIA	35.200,00	35.200,00	0,00	0,00	0,00 %	35.200,00	0,00	0,00	0,00 %	35.200,00	0,00
ASSISTÊNCIA À CRIANÇA E AO ADOLESCENTE	175.094,44	175.094,44	97.861,76	97.861,76	0,25 %	77.232,68	22.352,90	22.352,90	0,18 %	152.741,54	0,00
ASSISTÊNCIA COMUNITÁRIA	2.634.615,46	2.634.615,46	379.393,32	379.393,32	0,95 %	2.255.222,14	144.438,70	144.438,70	1,19 %	2.490.176,76	0,00
SAÚDE	39.155.185,79	39.155.185,79	13.993.113,27	13.993.113,27	35,05 %	25.162.072,52	3.447.095,77	3.447.095,77	28,37 %	35.708.090,02	0,00
ADMINISTRAÇÃO GERAL	4.844.758,39	4.844.758,39	2.452.066,29	2.452.066,29	6,14 %	2.392.692,10	540.847,90	540.847,90	4,45 %	4.303.910,49	0,00
NORMATIZAÇÃO E FISCALIZAÇÃO	63.714,13	63.714,13	0,00	0,00	0,00 %	63.714,13	0,00	0,00	0,00 %	63.714,13	0,00
FORMAÇÃO DE RECURSOS HUMANOS	96.294,91	96.294,91	300,00	300,00	0,00 %	95.994,91	300,00	300,00	0,00 %	95.994,91	0,00
ATENÇÃO BÁSICA	7.718.900,25	7.627.700,25	3.918.071,03	3.918.071,03	9,81 %	3.799.629,22	804.203,26	804.203,26	6,62 %	6.823.496,99	0,00
ASSISTÊNCIA HOSPITALAR E AMBULATORIAL	23.198.796,87	23.289.996,87	6.601.280,16	6.601.280,16	16,53 %	16.688.716,71	1.887.081,45	1.887.081,45	15,53 %	21.402.915,42	0,00
SUPPORTO PROFILÁTICO E TERAPÊUTICO	689.168,28	689.168,28	57.283,08	57.283,08	0,14 %	631.885,20	44.384,78	44.384,78	0,37 %	644.783,50	0,00
VIGILÂNCIA SANITÁRIA	223.947,41	223.947,41	108.529,54	108.529,54	0,27 %	115.417,87	13.021,13	13.021,13	0,11 %	210.926,28	0,00
VIGILÂNCIA EPIDEMIOLÓGICA	2.092.849,16	2.092.849,16	855.583,17	855.583,17	2,14 %	1.237.265,99	157.257,25	157.257,25	1,29 %	1.935.591,91	0,00
ALIMENTAÇÃO E NUTRIÇÃO	96.181,13	96.181,13	0,00	0,00	0,00 %	96.181,13	0,00	0,00	0,00 %	96.181,13	0,00
PROTEÇÃO E BENEFÍCIOS AO TRABALHADOR	130.575,26	130.575,26	0,00	0,00	0,00 %	130.575,26	0,00	0,00	0,00 %	130.575,26	0,00
TRABALHO	95.989,88	95.989,88	13.600,00	13.600,00	0,03 %	82.389,88	3.390,00	3.390,00	0,03 %	92.599,88	0,00
FOMENTO AO TRABALHO	95.989,88	95.989,88	13.600,00	13.600,00	0,03 %	82.389,88	3.390,00	3.390,00	0,03 %	92.599,88	0,00
EDUCAÇÃO	28.887.831,62	28.887.831,62	11.879.629,86	11.879.629,86	29,75 %	17.008.201,76	4.324.935,39	4.324.935,39	35,59 %	24.562.896,23	0,00
ADMINISTRAÇÃO GERAL	2.491.107,08	2.491.107,08	933.017,46	933.017,46	2,34 %	1.558.089,62	332.184,89	332.184,89	2,73 %	2.158.922,19	0,00

**PREFEITURA MUNICIPAL DE IBOTIRAMA**  
RELATÓRIO RESUMIDO DA EXECUÇÃO ORÇAMENTÁRIA  
**DEMONSTRATIVO DA EXECUÇÃO DAS DESPESAS POR FUNÇÃO/SUBFUNÇÃO**  
ORÇAMENTOS FISCAL E DA SEGURIDADE SOCIAL  
JANEIRO A FEVEREIRO DE 2021 / BIMESTRE JANEIRO - FEVEREIRO

RREO - Anexo 2 (LRF, Art 52, Inciso II, Alínea "c")

R\$ 1,00

FUNÇÃO/SUBFUNÇÃO	DOTAÇÃO INICIAL	DOTAÇÃO ATUALIZADA (a)	Despesas Empenhadas			SALDO (c) = (a - b)	Despesas Liquidadas			SALDO (e) = (a - d)	INSCRITAS EM RESTOS A PAGAR NÃO PROCESSADOS (f)
			No Bimestre	Até o Bimestre (b)	% (b/total b)		No Bimestre	Até Bimestre (d)	% (d/total d)		
FORMAÇÃO DE RECURSOS HUMANOS	89.720,29	89.720,29	22.670,99	22.670,99	0,08 %	67.049,30	18.670,99	18.670,99	0,15 %	71.049,30	0,00
ALIMENTAÇÃO E NUTRIÇÃO	920.523,32	920.523,32	4.000,00	4.000,00	0,01 %	916.523,32	0,00	0,00	0,00 %	920.523,32	0,00
ENSINO FUNDAMENTAL	17.134.268,45	17.134.268,45	8.256.836,77	8.256.836,77	20,68 %	8.877.431,68	3.001.615,85	3.001.615,85	24,70 %	14.132.652,60	0,00
ENSINO MÉDIO	150.385,26	150.385,26	0,00	0,00	0,00 %	150.385,26	0,00	0,00	0,00 %	150.385,26	0,00
ENSINO SUPERIOR	329.341,99	329.341,99	0,00	0,00	0,00 %	329.341,99	0,00	0,00	0,00 %	329.341,99	0,00
EDUCAÇÃO INFANTIL	6.085.274,36	6.085.274,36	2.068.553,79	2.068.553,79	5,18 %	4.016.720,57	797.730,73	797.730,73	6,56 %	5.287.543,63	0,00
EDUCAÇÃO DE JOVENS E ADULTOS	775.990,51	775.990,51	84.316,95	84.316,95	0,21 %	691.673,56	21.804,83	21.804,83	0,18 %	754.185,68	0,00
EDUCAÇÃO ESPECIAL	896.920,36	896.920,36	510.233,90	510.233,90	1,28 %	386.686,46	152.928,10	152.928,10	1,26 %	743.992,26	0,00
DIFUSÃO CULTURAL	14.300,00	14.300,00	0,00	0,00	0,00 %	14.300,00	0,00	0,00	0,00 %	14.300,00	0,00
CULTURA	1.001.962,46	1.001.962,46	154.111,95	154.111,95	0,39 %	847.850,51	28.273,11	28.273,11	0,23 %	973.689,35	0,00
ADMINISTRAÇÃO GERAL	362.632,16	362.632,16	154.111,95	154.111,95	0,39 %	208.520,21	28.273,11	28.273,11	0,23 %	334.359,05	0,00
FORMAÇÃO DE RECURSOS HUMANOS	15.853,04	15.853,04	0,00	0,00	0,00 %	15.853,04	0,00	0,00	0,00 %	15.853,04	0,00
DIFUSÃO CULTURAL	623.477,26	623.477,26	0,00	0,00	0,00 %	623.477,26	0,00	0,00	0,00 %	623.477,26	0,00
DIREITOS DA CIDADANIA	193.545,62	193.545,62	0,00	0,00	0,00 %	193.545,62	0,00	0,00	0,00 %	193.545,62	0,00
ASSISTÊNCIA AO IDOSO	12.631,34	12.631,34	0,00	0,00	0,00 %	12.631,34	0,00	0,00	0,00 %	12.631,34	0,00
ASSISTÊNCIA À CRIANÇA E AO ADOLESCENTE	93.344,47	93.344,47	0,00	0,00	0,00 %	93.344,47	0,00	0,00	0,00 %	93.344,47	0,00
DIREITOS INDIVIDUAIS, COLETIVOS E DIFUSOS	87.569,81	87.569,81	0,00	0,00	0,00 %	87.569,81	0,00	0,00	0,00 %	87.569,81	0,00
URBANISMO	9.836.650,43	9.786.650,43	4.776.771,94	4.776.771,94	11,96 %	5.009.878,49	1.852.850,25	1.852.850,25	15,25 %	7.933.800,18	0,00
ADMINISTRAÇÃO GERAL	15.904,16	15.904,16	0,00	0,00	0,00 %	15.904,16	0,00	0,00	0,00 %	15.904,16	0,00
INFRAESTRUTURA URBANA	1.105.663,95	1.105.663,95	70.596,25	70.596,25	0,18 %	1.035.067,70	61.146,25	61.146,25	0,50 %	1.044.517,70	0,00
SERVIÇOS URBANOS	8.614.036,76	8.564.036,76	4.684.775,69	4.684.775,69	11,73 %	3.879.261,07	1.790.304,00	1.790.304,00	14,73 %	6.773.732,76	0,00
RECURSOS HÍDRICOS	101.045,56	101.045,56	21.400,00	21.400,00	0,05 %	79.645,56	1.400,00	1.400,00	0,01 %	99.645,56	0,00
HABITAÇÃO	210.878,22	210.878,22	0,00	0,00	0,00 %	210.878,22	0,00	0,00	0,00 %	210.878,22	0,00
HABITAÇÃO URBANA	210.878,22	210.878,22	0,00	0,00	0,00 %	210.878,22	0,00	0,00	0,00 %	210.878,22	0,00
SANEAMENTO	125.743,63	125.743,63	0,00	0,00	0,00 %	125.743,63	0,00	0,00	0,00 %	125.743,63	0,00
SANEAMENTO BÁSICO URBANO	125.743,63	125.743,63	0,00	0,00	0,00 %	125.743,63	0,00	0,00	0,00 %	125.743,63	0,00
GESTÃO AMBIENTAL	103.528,02	103.528,02	4.500,00	4.500,00	0,01 %	99.028,02	1.500,00	1.500,00	0,01 %	102.028,02	0,00
FORMAÇÃO DE RECURSOS HUMANOS	15.895,80	15.895,80	0,00	0,00	0,00 %	15.895,80	0,00	0,00	0,00 %	15.895,80	0,00
PRESERVAÇÃO E CONSERVAÇÃO AMBIENTAL	46.444,05	46.444,05	4.500,00	4.500,00	0,01 %	41.944,05	1.500,00	1.500,00	0,01 %	44.944,05	0,00
CONTROLE AMBIENTAL	30.662,50	30.662,50	0,00	0,00	0,00 %	30.662,50	0,00	0,00	0,00 %	30.662,50	0,00
RECUPERAÇÃO DE ÁREAS DEGRADADAS	10.525,67	10.525,67	0,00	0,00	0,00 %	10.525,67	0,00	0,00	0,00 %	10.525,67	0,00
AGRICULTURA	2.100.215,01	2.100.215,01	541.081,24	541.081,24	1,36 %	1.559.133,77	90.964,93	90.964,93	0,75 %	2.009.250,08	0,00
ADMINISTRAÇÃO GERAL	1.043.089,32	1.043.089,32	451.081,24	451.081,24	1,13 %	592.008,08	90.964,93	90.964,93	0,75 %	952.124,39	0,00
FORMAÇÃO DE RECURSOS HUMANOS	5.671,34	5.671,34	0,00	0,00	0,00 %	5.671,34	0,00	0,00	0,00 %	5.671,34	0,00
RECURSOS HÍDRICOS	609.387,90	609.387,90	0,00	0,00	0,00 %	609.387,90	0,00	0,00	0,00 %	609.387,90	0,00


**PREFEITURA MUNICIPAL DE IBOTIRAMA**  
RELATÓRIO RESUMIDO DA EXECUÇÃO ORÇAMENTÁRIA  
**DEMONSTRATIVO DA EXECUÇÃO DAS DESPESAS POR FUNÇÃO/SUBFUNÇÃO**  
ORÇAMENTOS FISCAL E DA SEGURIDADE SOCIAL  
JANEIRO A FEVEREIRO DE 2021 / BIMESTRE JANEIRO - FEVEREIRO


RREO - Anexo 2 (LRF, Art 52, Inciso II, Alínea "c")


R\$ 1,00

FUNÇÃO/ SUBFUNÇÃO	DOTAÇÃO INICIAL	DOTAÇÃO ATUALIZADA (a)	Despesas Empenhadas			SALDO (c) = (a - b)	Despesas Liquidadas			SALDO (e) = (a - d)	INSCRITAS EM RESTOS A PAGAR NÃO PROCESSADOS (f)
			No Bimestre	Até o Bimestre (b)	% (b/total b)		No Bimestre	Até Bimestre (d)	% (d/total d)		
PROMOÇÃO DA PRODUÇÃO AGROPECUÁRIA	442.066,45	442.066,45	90.000,00	90.000,00	0,23 %	352.066,45	0,00	0,00	0,00 %	442.066,45	0,00
COMÉRCIO E SERVIÇOS	229.100,80	229.100,80	0,00	0,00	0,00 %	229.100,80	0,00	0,00	0,00 %	229.100,80	0,00
ADMINISTRAÇÃO GERAL	36.827,13	36.827,13	0,00	0,00	0,00 %	36.827,13	0,00	0,00	0,00 %	36.827,13	0,00
FORMAÇÃO DE RECURSOS HUMANOS	25.344,80	25.344,80	0,00	0,00	0,00 %	25.344,80	0,00	0,00	0,00 %	25.344,80	0,00
PROMOÇÃO COMERCIAL	103.545,45	103.545,45	0,00	0,00	0,00 %	103.545,45	0,00	0,00	0,00 %	103.545,45	0,00
TURISMO	63.383,42	63.383,42	0,00	0,00	0,00 %	63.383,42	0,00	0,00	0,00 %	63.383,42	0,00
ENERGIA	763.389,62	763.389,62	416.373,00	416.373,00	1,04 %	347.016,62	167.158,17	167.158,17	1,38 %	596.231,45	0,00
ENERGIA ELÉTRICA	763.389,62	763.389,62	416.373,00	416.373,00	1,04 %	347.016,62	167.158,17	167.158,17	1,38 %	596.231,45	0,00
TRANSPORTE	1.738.321,09	1.738.321,09	994.777,48	994.777,48	2,49 %	743.543,61	243.160,92	243.160,92	2,00 %	1.495.160,17	0,00
TRANSPORTE RODOVIÁRIO	1.738.321,09	1.738.321,09	994.777,48	994.777,48	2,49 %	743.543,61	243.160,92	243.160,92	2,00 %	1.495.160,17	0,00
DESPORTO E LAZER	1.006.715,69	1.006.715,69	0,00	0,00	0,00 %	1.006.715,69	0,00	0,00	0,00 %	1.006.715,69	0,00
DESPORTO COMUNITÁRIO	769.581,94	769.581,94	0,00	0,00	0,00 %	769.581,94	0,00	0,00	0,00 %	769.581,94	0,00
LAZER	237.133,75	237.133,75	0,00	0,00	0,00 %	237.133,75	0,00	0,00	0,00 %	237.133,75	0,00
ENCARGOS ESPECIAIS	1.318.252,95	1.318.252,95	736.014,17	736.014,17	1,84 %	582.238,78	351.635,50	351.635,50	2,89 %	966.617,45	0,00
SERVIÇO DA DÍVIDA INTERNA	1.318.252,95	1.318.252,95	736.014,17	736.014,17	1,84 %	582.238,78	351.635,50	351.635,50	2,89 %	966.617,45	0,00
RESERVA DE CONTINGÊNCIA	525.500,00	525.500,00	0,00	0,00	0,00 %	525.500,00	0,00	0,00	0,00 %	525.500,00	0,00
RESERVA DE CONTINGÊNCIA	525.500,00	525.500,00	0,00	0,00	0,00 %	525.500,00	0,00	0,00	0,00 %	525.500,00	0,00
DESPESAS INTRA-ORÇAMENTÁRIAS (II)	0,00	0,00	0,00	0,00	0,00 %	0,00	0,00	0,00	0,00 %	0,00	0,00
<b>TOTAL (III) = (I + II)</b>	<b>100.197.280,00</b>	<b>100.197.280,00</b>	<b>39.928.594,80</b>	<b>39.928.594,80</b>	<b>100,00 %</b>	<b>60.268.685,20</b>	<b>12.151.456,27</b>	<b>12.151.456,27</b>	<b>100,00 %</b>	<b>88.045.823,73</b>	<b>0,00</b>

FONTE: Sistema de Contabilidade Pública, Unidade Responsável: PREFEITURA MUNICIPAL DE IBOTIRAMA

  
Laércio Silva de Santana  
Prefeito  
CPF: 843.494.255-00

  
Vitor Gabriel de Oliveira Perez  
Secretário de Adm. e Finanças  
Decreto nº 003/2021

  
Mariston da Silva Martins  
Contador  
CRC/BA-033171/O-0

**PREFEITURA MUNICIPAL DE IBOTIRAMA**  
RELATÓRIO RESUMIDO DA EXECUÇÃO ORÇAMENTÁRIA  
**DEMONSTRATIVO DA RECEITA CORRENTE LÍQUIDA**  
ORÇAMENTOS FISCAL E DA SEGURIDADE SOCIAL

RREO - Anexo 3 (LRF, Art. 53, inciso I)

Fevereiro / 2021

R\$ 1,00

ESPECIFICAÇÃO	EVOLUÇÃO DA RECEITA REALIZADA NOS ÚLTIMOS 12 MESES												TOTAL (ÚLTIMOS 12 MESES)	PREVISÃO ATUALIZADA 2021
	3/2020	4/2020	5/2020	6/2020	7/2020	8/2020	9/2020	10/2020	11/2020	12/2020	1/2021	2/2021		
<b>RECEITAS CORRENTES (I)</b>	6.781.288,73	9.046.164,89	7.203.284,72	7.097.396,81	10.580.889,56	7.379.259,36	7.496.923,15	7.787.845,03	8.133.883,89	11.170.960,76	7.652.429,97	10.058.138,31	100.387.875,18	98.783.145,46
<b>Receita Tributária</b>	468.855,94	498.237,01	240.404,41	319.626,10	423.437,50	374.478,78	406.209,80	440.890,35	812.115,91	1.536.560,30	563.428,16	464.861,58	6.546.905,74	8.027.452,89
IPTU	34.192,39	24.268,69	25.928,44	21.774,14	30.426,41	33.088,17	34.578,50	29.402,12	249.567,85	567.527,12	68.327,86	62.188,99	1.181.268,48	1.407.963,34
ISS	175.028,23	215.107,58	138.028,09	133.998,74	210.988,08	174.926,63	189.596,23	170.780,19	341.766,79	299.448,54	187.328,51	137.888,25	2.374.885,86	3.301.300,67
ITBI	2.805,68	27.686,97	3.356,00	4.415,75	17.592,00	6.433,00	8.235,50	28.864,00	14.566,69	10.239,70	2.642,22	19.103,99	145.941,50	257.026,37
IRRF	139.690,17	217.922,19	53.792,48	138.492,69	144.936,03	133.728,02	145.546,87	133.306,16	162.996,90	394.493,02	57.089,81	203.418,09	1.925.412,43	1.852.327,59
Outras Receitas Tributárias	114.939,37	13.251,58	19.299,40	20.944,78	19.494,98	26.302,96	28.254,70	78.537,88	43.217,88	264.851,92	248.039,76	42.262,26	919.397,47	1.208.834,92
<b>Receita de Contribuições</b>	166.449,17	124.959,18	145.839,78	127.661,88	129.633,95	138.273,82	21.354,13	313.729,52	173.379,47	209.997,85	89.570,02	150.980,35	1.791.829,12	1.975.044,66
<b>Receita Patrimonial</b>	1.130,98	785,54	893,52	906,28	825,43	643,54	501,33	517,83	536,18	537,89	582,77	374,54	8.235,83	85.170,40
<b>Receita Agropecuária</b>	0,00	0,00	0,00	0,00	0,00	0,00	0,00	0,00	0,00	0,00	0,00	0,00	0,00	0,00
<b>Receita Industrial</b>	0,00	0,00	0,00	0,00	0,00	0,00	0,00	0,00	0,00	0,00	0,00	0,00	0,00	0,00
<b>Receita de Serviços</b>	0,00	0,00	0,00	0,00	0,00	0,00	0,00	0,00	0,00	0,00	0,00	0,00	0,00	0,00
<b>Transferências Correntes</b>	6.141.982,20	8.417.385,83	6.811.483,01	6.639.007,79	10.022.528,13	6.864.280,20	7.068.086,80	7.022.566,91	6.984.551,61	9.398.740,54	6.998.176,80	9.441.027,51	91.809.817,33	88.670.478,32
Cota-Parte do FPM	1.579.754,31	1.548.508,94	1.617.841,28	1.317.190,42	2.271.238,55	1.442.745,47	1.162.144,19	1.563.776,96	2.072.667,02	3.090.507,94	2.257.839,44	2.959.455,03	22.883.670,45	25.878.000,00
Cota-Parte do ICMS	553.020,04	397.479,08	391.718,46	471.421,46	412.618,54	503.497,68	576.356,80	546.746,04	570.087,38	874.879,73	468.023,39	597.865,86	6.363.714,46	6.385.075,88
Cota-Parte do IPVA	58.548,87	66.049,26	100.704,03	125.847,14	156.293,24	160.348,78	114.001,44	87.161,39	50.945,55	53.398,98	58.745,42	137.946,07	1.169.990,17	1.006.461,11
Cota-Parte do ITR	46,04	160,84	283,31	1.851,11	71,61	119,23	1.818,42	10.592,53	1.515,09	975,22	1.276,03	118,17	18.827,60	21.000,00
Transferências de LC 87/1996	0,00	0,00	0,00	0,00	0,00	0,00	0,00	0,00	0,00	0,00	0,00	0,00	0,00	0,00
Transferências de LC 61/1989	3.409,50	9.063,61	3.050,76	2.743,53	7.150,39	3.811,57	4.477,15	10.828,16	5.616,69	5.907,30	8.140,23	4.213,38	68.412,27	111.770,33
Transferências do FUNDEB	1.174.943,61	1.153.626,41	1.073.966,61	1.010.976,86	1.181.459,12	1.215.540,64	1.304.079,03	1.362.690,42	1.515.452,81	1.973.898,88	1.368.279,27	1.769.364,32	16.104.107,18	15.692.135,63
Outras Transferências Correntes	2.772.259,83	5.242.497,69	3.623.898,36	3.708.977,27	5.993.696,68	3.538.207,83	3.905.209,77	3.440.771,41	2.768.266,17	3.399.372,49	2.835.873,02	3.972.064,68	45.201.095,20	39.524.391,04
<b>Outras Receitas Correntes</b>	5.070,54	4.797,33	4.664,00	10.194,76	4.264,55	1.583,02	771,09	9.940,42	163.110,72	25.124,18	672,22	894,33	231.087,16	24.999,19
<b>DEDUÇÕES (II)</b>	-438.273,74	-402.439,49	-422.109,33	-383.261,90	-384.021,24	-421.342,12	-370.864,02	-441.655,28	-539.043,08	-620.320,76	-557.176,72	-739.076,91	-5.719.584,59	-6.478.146,49
Contrib. do Servidor para o Plano de Previdência	0,00	0,00	0,00	0,00	0,00	0,00	0,00	0,00	0,00	0,00	0,00	0,00	0,00	0,00
Compensação Financ. entre Regimes Previdenciários	0,00	0,00	0,00	0,00	0,00	0,00	0,00	0,00	0,00	0,00	0,00	0,00	0,00	0,00
Dedução de Receita para Formação do FUNDEB	-438.273,74	-402.439,49	-422.109,33	-383.261,90	-384.021,24	-421.342,12	-370.864,02	-441.655,28	-539.043,08	-620.320,76	-557.176,72	-739.076,91	-5.719.584,59	-6.478.146,49
<b>RECEITA CORRENTE LÍQUIDA (III) = (I - II)</b>	6.343.014,99	8.643.725,40	6.781.175,39	6.714.134,91	10.196.668,32	6.957.917,24	7.126.059,13	7.345.989,75	7.594.650,81	10.550.640,00	7.095.253,25	9.319.061,40	94.668.290,59	92.304.998,97
(-) Transferências obrigatórias da União relativas às emendas individuais (art. 166-A, § 1º, da CF) (IV)	0,00	0,00	0,00	0,00	0,00	0,00	0,00	0,00	0,00	0,00	0,00	0,00	0,00	0,00
<b>RECEITA CORRENTE LÍQUIDA AJUSTADA PARA CÁLCULO DOS LIMITES DE ENDIVIDAMENTO (V) = (III - IV)</b>	6.343.014,99	8.643.725,40	6.781.175,39	6.714.134,91	10.196.668,32	6.957.917,24	7.126.059,13	7.345.989,75	7.594.650,81	10.550.640,00	7.095.253,25	9.319.061,40	94.668.290,59	92.304.998,97
(-) Transferências obrigatórias da União relativas às emendas bancadas (art. 166, § 16, da CF) (VI)	0,00	0,00	0,00	0,00	0,00	0,00	0,00	0,00	0,00	0,00	0,00	0,00	0,00	0,00
<b>RECEITA CORRENTE LÍQUIDA AJUSTADA PARA CÁLCULO DOS LIMITES DA DESPESA COM PESSOAL (VII) = (V - VI)</b>	6.343.014,99	8.643.725,40	6.781.175,39	6.714.134,91	10.196.668,32	6.957.917,24	7.126.059,13	7.345.989,75	7.594.650,81	10.550.640,00	7.095.253,25	9.319.061,40	94.668.290,59	92.304.998,97

FONTE: Sistema de Contabilidade Pública, Unidade Responsável: PREFEITURA MUNICIPAL DE IBOTIRAMA

Laércio Silva de Santana  
Prefeito  
CPF: 843.494.255-00

Vitor Gabriel de Oliveira Perez  
Secretário de Adm. e Finanças  
Decreto nº 003/2021

Mariston da Silva Martins  
Contador  
CRC/BA-033171/O-0

**PREFEITURA MUNICIPAL DE IBOTIRAMA**  
**RELATÓRIO RESUMIDO DA EXECUÇÃO ORÇAMENTÁRIA**  
**DEMONSTRATIVO DAS RECEITAS E DESPESAS PREVIDENCIÁRIAS DO REGIME PRÓPRIO DE PREVIDÊNCIA DOS SERVIDORES**  
**ORÇAMENTO DA SEGURIDADE SOCIAL**  
**JANEIRO A FEVEREIRO 2021 / BIMESTRE JANEIRO - FEVEREIRO**

RREO - ANEXO 4 (LRF, Art 53, inciso II)

Em reais

PLANO PREVIDENCIÁRIO				
RECEITAS PREVIDENCIÁRIAS - RPPS	PREVISÃO INICIAL	PREVISÃO ATUALIZADA	RECEITAS REALIZADAS	
			Até o Bimestre/ 2021	Até o Bimestre/
RECEITAS CORRENTES (I)	0,00	0,00	0,00	0,00
Receita de Contribuições dos Segurados	0,00	0,00	0,00	0,00
Civil	0,00	0,00	0,00	0,00
Ativo	0,00	0,00	0,00	0,00
Inativo	0,00	0,00	0,00	0,00
Pensionista	0,00	0,00	0,00	0,00
Militar	0,00	0,00	0,00	0,00
Ativo	0,00	0,00	0,00	0,00
Inativo	0,00	0,00	0,00	0,00
Pensionista	0,00	0,00	0,00	0,00
Receita de Contribuições Patronais	0,00	0,00	0,00	0,00
Civil	0,00	0,00	0,00	0,00
Ativo	0,00	0,00	0,00	0,00
Inativo	0,00	0,00	0,00	0,00
Pensionista	0,00	0,00	0,00	0,00
Militar	0,00	0,00	0,00	0,00
Ativo	0,00	0,00	0,00	0,00
Inativo	0,00	0,00	0,00	0,00
Pensionista	0,00	0,00	0,00	0,00
Em Regime de Parcelamento de Débitos	0,00	0,00	0,00	0,00
Receita Patrimonial	0,00	0,00	0,00	0,00
Receitas Imobiliárias	0,00	0,00	0,00	0,00
Receitas de Valores Mobiliários	0,00	0,00	0,00	0,00
Outras Receitas Patrimoniais	0,00	0,00	0,00	0,00
Receita de Serviços	0,00	0,00	0,00	0,00
Outras Receitas Correntes	0,00	0,00	0,00	0,00
Compensação Previdenciária do RGPS para o RPPS	0,00	0,00	0,00	0,00
Aportes Periódicos para Amortização de Déficit Atuarial do RPPS (II)	0,00	0,00	0,00	0,00
Demais Receitas Correntes	0,00	0,00	0,00	0,00
RECEITAS DE CAPITAL (III)	0,00	0,00	0,00	0,00
Alienação de Bens, Direitos e Ativos	0,00	0,00	0,00	0,00
Amortização de Empréstimos	0,00	0,00	0,00	0,00
Outras Receitas de Capital	0,00	0,00	0,00	0,00
<b>TOTAL DAS RECEITAS PREVIDENCIÁRIAS RPPS - (IV) = (I + III - II)</b>	<b>0,00</b>	<b>0,00</b>	<b>0,00</b>	<b>0,00</b>

DESPESAS PREVIDENCIÁRIAS - RPPS	DOTAÇÃO INICIAL	DOTAÇÃO ATUALIZADA	DESPESAS EMPENHADAS		DESPESAS LIQUIDADAS		INSCRITAS EM RESTOS A PAGAR NÃO PROCESSADOS	
			Até o Bimestre/ 2021	Até o Bimestre/ 2020	Até o Bimestre/ 2021	Até o Bimestre/ 2020	E 2021	E 2020
Benefícios - Civil	0,00	0,00	0,00	0,00	0,00	0,00	0,00	0,00
Aposentadorias	0,00	0,00	0,00	0,00	0,00	0,00	0,00	0,00
Pensões	0,00	0,00	0,00	0,00	0,00	0,00	0,00	0,00
Outros Benefícios Previdenciários	0,00	0,00	0,00	0,00	0,00	0,00	0,00	0,00
Benefícios - Militar	0,00	0,00	0,00	0,00	0,00	0,00	0,00	0,00
Reformas	0,00	0,00	0,00	0,00	0,00	0,00	0,00	0,00
Pensões	0,00	0,00	0,00	0,00	0,00	0,00	0,00	0,00
Outros Benefícios Previdenciários	0,00	0,00	0,00	0,00	0,00	0,00	0,00	0,00
Outras Despesas Previdenciárias	0,00	0,00	0,00	0,00	0,00	0,00	0,00	0,00
Compensação Previdenciária do RPPS para o RGPS	0,00	0,00	0,00	0,00	0,00	0,00	0,00	0,00
Demais Despesas Previdenciárias	0,00	0,00	0,00	0,00	0,00	0,00	0,00	0,00
<b>TOTAL DAS DESPESAS PREVIDENCIÁRIAS - RPPS (VII) = (V + VI)</b>	<b>0,00</b>	<b>0,00</b>	<b>0,00</b>	<b>0,00</b>	<b>0,00</b>	<b>0,00</b>	<b>0,00</b>	<b>0,00</b>
<b>RESULTADO PREVIDENCIÁRIO (VIII) = (IV - VII)</b>	<b>0,00</b>	<b>0,00</b>	<b>-</b>	<b>-</b>	<b>0,00</b>	<b>0,00</b>	<b>-</b>	<b>-</b>



<u>RECURSOS RPPS ARRECADADOS EM EXERCÍCIOS ANTERIORES</u>		PREVISÃO ORÇAMENTÁRIA			
VALOR		0,00			
<u>RESERVA ORÇAMENTÁRIA DO RPPS</u>		PREVISÃO ORÇAMENTÁRIA			
VALOR		0,00			
<u>APORTES DE RECURSOS PARA O PLANO PREVIDENCIÁRIO DO RPPS</u>		APORTES REALIZADOS			
Plano de Amortização - Contribuição Patronal Suplementar		0,00			
Plano de Amortização - Aporte Periódico de Valores Predefinidos		0,00			
Outros Aportes para o RPPS		0,00			
Recursos para Cobertura de Déficit Financeiro		0,00			
<u>BENS E DIREITOS DO RPPS</u>		PERÍODO DE REFERÊNCIA			
		2021		2020	
Caixa e Equivalentes de Caixa		0,00		0,00	
Investimentos e Aplicações		0,00		0,00	
Outros Bens e Direitos		0,00		0,00	
<u>PLANO FINANCEIRO</u>					
<u>RECEITAS PREVIDENCIÁRIAS - RPPS</u>	PREVISÃO	PREVISÃO	RECEITAS REALIZADAS		
			Até o Bimestre/ 2021	Até o Bimestre/ 2020	
RECEITAS CORRENTES (IX)	0,00	0,00	0,00	0,00	
Receita de Contribuições dos Segurados	0,00	0,00	0,00	0,00	
Civil	0,00	0,00	0,00	0,00	
Ativo	0,00	0,00	0,00	0,00	
Inativo	0,00	0,00	0,00	0,00	
Pensionista	0,00	0,00	0,00	0,00	
Militar	0,00	0,00	0,00	0,00	
Ativo	0,00	0,00	0,00	0,00	
Inativo	0,00	0,00	0,00	0,00	
Pensionista	0,00	0,00	0,00	0,00	
Receita de Contribuições Patronais	0,00	0,00	0,00	0,00	
Civil	0,00	0,00	0,00	0,00	
Ativo	0,00	0,00	0,00	0,00	
Inativo	0,00	0,00	0,00	0,00	
Pensionista	0,00	0,00	0,00	0,00	
Militar	0,00	0,00	0,00	0,00	
Ativo	0,00	0,00	0,00	0,00	
Inativo	0,00	0,00	0,00	0,00	
Pensionista	0,00	0,00	0,00	0,00	
Em Regime de Parcelamento de Débitos	0,00	0,00	0,00	0,00	
Receita Patrimonial	0,00	0,00	0,00	0,00	
Receitas Imobiliárias	0,00	0,00	0,00	0,00	
Receitas de Valores Mobiliários	0,00	0,00	0,00	0,00	
Outras Receitas Patrimoniais	0,00	0,00	0,00	0,00	
Receita de Serviços	0,00	0,00	0,00	0,00	
Outras Receitas Correntes	0,00	0,00	0,00	0,00	
Compensação Previdenciária do RGPS para o RPPS	0,00	0,00	0,00	0,00	
Demais Receitas Correntes	0,00	0,00	0,00	0,00	
RECEITAS DE CAPITAL (IX)	0,00	0,00	0,00	0,00	
Alienação de Bens, Direitos e Ativos	0,00	0,00	0,00	0,00	
Amortização de Empréstimos	0,00	0,00	0,00	0,00	
Outras Receitas de Capital	0,00	0,00	0,00	0,00	
<b>TOTAL DAS RECEITAS PREVIDENCIÁRIAS RPPS - (IV) = (I + III - II)</b>	<b>0,00</b>	<b>0,00</b>	<b>0,00</b>	<b>0,00</b>	

DESPESAS PREVIDENCIÁRIAS - RPPS	DOTAÇÃO	DOTAÇÃO ATUALIZADA	DESPESAS EMPENHADAS		DESPESAS LIQUIDADAS		INSCRITAS EM RESTOS A PAGAR NÃO PROCESSADOS	
			Até o Bimestre/ 2021	Até o Bimestre/ 2020	Até o Bimestre/ 2021	Até o Bimestre/ 2020	Até o Bimestre/ 2021	Até o Bimestre/ 2020
Benefícios - Civil	0,00	0,00	0,00	0,00	0,00	0,00	0,00	0,00
Aposentadorias	0,00	0,00	0,00	0,00	0,00	0,00	0,00	0,00
Pensões	0,00	0,00	0,00	0,00	0,00	0,00	0,00	0,00
Outros Benefícios Previdenciários	0,00	0,00	0,00	0,00	0,00	0,00	0,00	0,00
Benefícios - Militar	0,00	0,00	0,00	0,00	0,00	0,00	0,00	0,00
Reformas	0,00	0,00	0,00	0,00	0,00	0,00	0,00	0,00
Pensões	0,00	0,00	0,00	0,00	0,00	0,00	0,00	0,00
Outros Benefícios Previdenciários	0,00	0,00	0,00	0,00	0,00	0,00	0,00	0,00
Outras Despesas Previdenciárias	0,00	0,00	0,00	0,00	0,00	0,00	0,00	0,00
Compensação Previdenciária do RPPS para o RGPS	0,00	0,00	0,00	0,00	0,00	0,00	0,00	0,00
Demais Despesas Previdenciárias	0,00	0,00	0,00	0,00	0,00	0,00	0,00	0,00
<b>TOTAL DAS DESPESAS PREVIDENCIÁRIAS - RPPS (VII) = (V + VI)</b>	0,00	0,00	0,00	0,00	0,00	0,00	0,00	0,00

<b>RESULTADO PREVIDENCIÁRIO (VIII) = (IV - VII)</b>	0,00	0,00	-	-	0,00	0,00	-	-
---	------	------	---	---	------	------	---	---


APORTES DE RECURSOS PARA O PLANO FINANCEIRO DO RPPS	APORTES REALIZADOS
Recursos para Cobertura de Déficit Financeiro	0,00
Recursos para Cobertura de Déficit Financeiro	0,00


RECEITAS DA ADMINISTRAÇÃO - RPPS	PREVISÃO INICIAL	PREVISÃO ATUALIZADA	RECEITAS REALIZADAS	
			Até o Bimestre/ 2021	Até o Bimestre/ 2020
RECEITAS CORRENTES	0,00	0,00	0,00	0,00
<b>TOTAL DAS RECEITAS DA ADMINISTRAÇÃO - RPPS - (XII)</b>	0,00	0,00	0,00	0,00


DESPESAS DA ADMINISTRAÇÃO - RPPS	DOTAÇÃO INICIAL	DOTAÇÃO ATUALIZADA	DESPESAS EMPENHADAS		DESPESAS LIQUIDADAS		INSCRITAS EM RESTOS A PAGAR NÃO PROCESSADOS	
			Até o Bimestre/ 2021	Até o Bimestre/ 2020	Até o Bimestre/ 2021	Até o Bimestre/ 2020	E 2021	E 2020
DESPESAS CORRENTES (XIII)	0,00	0,00	0,00	0,00	0,00	0,00	0,00	0,00
DESPESAS DE CAPITAL (XIV)	0,00	0,00	0,00	0,00	0,00	0,00	0,00	0,00
<b>TOTAL DAS DESPESAS DA ADMINISTRAÇÃO - RPPS (XV)=(XIII + XIV)</b>	0,00	0,00	0,00	0,00	0,00	0,00	0,00	0,00

<b>RESULTADO DA ADMINISTRAÇÃO RPPS (XVI)=(XII - XV)</b>	0,00	0,00	-	-	0,00	0,00	-	-
---	------	------	---	---	------	------	---	---

FONTE:

  
Laércio Silva de Santana  
Prefeito  
CPF: 843.494.255-00

  
Vitor Gabriel de Oliveira Perez  
Secretário de Adm. e Finanças  
Decreto nº 003/2021

  
Mariston da Silva Martins  
Contador  
CRC/BA-033171/O-0

**PREFEITURA MUNICIPAL DE IBOTIRAMA**  
RELATÓRIO RESUMIDO DA EXECUÇÃO ORÇAMENTÁRIA  
**DEMONSTRATIVO DOS RESULTADOS PRIMÁRIO E NOMINAL**  
ORÇAMENTOS FISCAL E DA SEGURIDADE SOCIAL  
JANEIRO - FEVEREIRO DE 2021 / JANEIRO - FEVEREIRO

RREO - Anexo 6 (LRF, art 53, inciso III)

Em reais

RECEITAS PRIMÁRIAS	ACIMA DA LINHA	
	PREVISÃO ATUALIZADA	Até o Bimestre/2021
		RECEITAS REALIZADAS (a)
RECEITAS CORRENTES (I)	92.304.998,97	16.414.314,65
Impostos, Taxas e Contribuições de Melhoria	8.027.452,89	1.028.289,74
IPTU	1.407.963,34	130.516,85
ISS	3.301.300,67	325.216,76
ITBI	257.026,37	21.746,21
IRRF	1.852.327,59	260.507,90
Outros Impostos, Taxas e Contribuições de Melhoria	1.208.834,92	290.302,02
Contribuições	1.975.044,66	240.550,37
Receita Patrimonial	85.170,40	957,31
Aplicações Financeiras (II)	85.062,18	957,31
Outras Receitas Patrimoniais	108,22	0,00
Transferências Correntes	82.192.331,83	15.142.950,68
Cota-Parte do FPM	20.899.805,25	4.173.835,63
Cota-Parte do ICMS	5.108.060,70	852.711,44
Cota-Parte do IPVA	805.168,89	157.353,33
Cota-Parte do ITR	16.671,13	1.115,38
Transfêrências da LC 87/1996	17.315,46	0,00
Transfêrências da LC 61/1989	51.946,38	9.364,21
Transfêrências do FUNDEB	21.644.325,01	4.526.675,78
Outras Transfêrências Correntes	33.649.039,01	5.421.894,91
Demais Receitas Correntes	24.999,19	1.566,55
Outras Receitas Financeiras (III)	0,00	0,00
Receitas Correntes Restantes	24.999,19	1.566,55
RECEITAS PRIMÁRIAS CORRENTES (IV) = (I - II - III)	92.219.936,79	16.413.357,34
RECEITAS DE CAPITAL (V)	7.892.281,03	579.114,00
Operações de Crédito (VI)	150.000,00	0,00
Amortização de Empréstimos (VII)	0,00	0,00
Alienação de Bens	0,00	0,00
Receitas de Alienação de Investimentos Temporários(VIII)	0,00	0,00
Receitas de Alienação de Investimentos Permanentes(IX)	0,00	0,00
Outras Alienações de Bens	0,00	0,00
Transferências de Capital	7.742.281,03	579.114,00
Convênios	6.640.856,95	0,00
Outras Transferências de Capital	1.101.424,08	579.114,00
Outras Receitas de Capital	0,00	0,00
Outras Receitas de Capital Não Primárias (X)	0,00	0,00
Outras Receitas de Capital Primárias	0,00	0,00
RECEITAS PRIMÁRIAS DE CAPITAL(XI)=(V-VI-VII-VIII-IX-X)	7.742.281,03	579.114,00
RECEITA PRIMÁRIA TOTAL(XII) = (IV + XI)	99.962.217,82	16.992.471,34

DESPESAS PRIMÁRIAS	DOTAÇÃO ATUALIZADA	Até o Bimestre/2021					
		DESPESAS EMPENHADAS	DESPESAS LIQUIDADAS	DESPESAS PAGAS (a)	RESTOS A PAGAR PROCESSADO PAGOS	RESTOS A PAGAR NÃO PROCESSADOS	
						LIQUIDADOS	PAGOS (c)
DESPESAS CORRENTES (XIII)	89.238.177,27	39.408.466,80	11.918.842,48	9.328.092,51	3.583.061,22	378.139,80	378.139,80
Pessoal e Encargos Sociais	47.353.327,33	21.009.209,08	5.375.680,37	3.348.193,54	1.510.933,19	0,00	0,00
Juros e Encargos da Dívida (XIV)	3.441,45	0,00	0,00	0,00	0,00	0,00	0,00
Outras Despesas Correntes	41.881.408,49	18.399.257,72	6.543.162,11	5.979.898,97	2.072.128,03	378.139,80	378.139,80
Transferências Constitucionais e Legais	0,00	0,00	0,00	0,00	0,00	0,00	0,00
Demais Despesas Correntes	41.881.408,49	18.399.257,72	6.543.162,11	5.979.898,97	2.072.128,03	378.139,80	378.139,80
DESPESAS PRIMÁRIAS CORRENTES (XV) = (XIII - XIV)	89.234.735,82	39.408.466,80	11.918.842,48	9.328.092,51	3.583.061,22	378.139,80	378.139,80
DESPESAS DE CAPITAL (XVI)	10.433.602,73	520.128,00	232.613,79	172.657,54	13.555,00	0,00	0,00
Investimento	9.713.360,23	284.113,83	84.729,72	24.773,47	13.555,00	0,00	0,00
Inversões Financeiras	0,00	0,00	0,00	0,00	0,00	0,00	0,00
Concessão de Empréstimos e Financiamentos (XVII)	0,00	0,00	0,00	0,00	0,00	0,00	0,00
Aquisição de Título de Capital já Integralizado (XVIII)	0,00	0,00	0,00	0,00	0,00	0,00	0,00
Aquisição de Título de Crédito (XIX)	0,00	0,00	0,00	0,00	0,00	0,00	0,00
Demais Inversões Financeiras	0,00	0,00	0,00	0,00	0,00	0,00	0,00
Amortização da Dívida (XX)	720.242,50	236.014,17	147.884,07	147.884,07	0,00	0,00	0,00
DESPESAS PRIMÁRIAS DE CAPITAL (XXI)=(XVI-XVII-XVIII-XIX-XX)	9.713.360,23	284.113,83	84.729,72	24.773,47	13.555,00	0,00	0,00
RESERVA DE CONTINGÊNCIA (XXII)	525.500,00	0,00	0,00	0,00	0,00	0,00	0,00
DESPESA PRIMÁRIA TOTAL (XXIII) = (XV + XXI + XXII)	99.473.596,05	39.692.580,63	12.003.572,20	9.352.865,98	3.596.616,22	378.139,80	378.139,80
<b>RESULTADO PRIMÁRIO - Acima da Linha (XXIV) = [XIIa - (XXIIIa + XXIIIb + XXIIIc)]</b>							3.664.849,34
<b>META FISCAL PARA O RESULTADO PRIMÁRIO</b>							<b>VALOR CORRENTE</b>
Meta fixada no Anexo de Metas Fiscais da LDO para o exercício de referência							(2.081.637,75)

**PREFEITURA MUNICIPAL DE IBOTIRAMA**  
RELATÓRIO RESUMIDO DA EXECUÇÃO ORÇAMENTÁRIA  
**DEMONSTRATIVO DOS RESULTADOS PRIMÁRIO E NOMINAL**  
ORÇAMENTOS FISCAL E DA SEGURIDADE SOCIAL  
JANEIRO - FEVEREIRO DE 2021 / JANEIRO - FEVEREIRO

RREO - Anexo 6 (LRF, art 53, inciso III)

Em reais

<u>JUROS NOMINAIS</u>	Até o Bimestre/2021
	<b>VALOR INCORRIDO</b>
JUROS E ENCARGOS ATIVOS (XXV)	38.349,64
JUROS E ENCARGOS PASSIVOS (XXVI)	531.946,96

<b>RESULTADO NOMINAL - Acima da Linha (XXVII) = XXIV + (XXV - XXVI)</b>	3.171.252,02
---	--------------

<u>META FISCAL PARA O RESULTADO NOMINAL</u>	VALOR CORRENTE
Meta fixada no Anexo de Metas Fiscais da LDO para o exercício de referência	1.869.307,44

**ABAIXO DA LINHA**

<u>CÁLCULO DO RESULTADO NOMINAL</u>	<u>SALDO</u>	
	Em 31/Dez/2020	Em 1º Bimestre
DÍVIDA CONSOLIDADA (XXVIII)	40.165.113,74	40.017.229,67
DEDUÇÕES (XXIX)	1.512.884,79	5.001.011,43
Disponibilidade de Caixa	0,00	3.466.430,18
Disponibilidade de Caixa Bruta	1.133.894,34	4.720.006,08
(-) Restos a Pagar Processados (XXX)	4.850.192,12	1.253.575,90
Demais Haveres Financeiros	1.512.884,79	1.534.581,25
DÍVIDA CONSOLIDADA LÍQUIDA (XXXI) = (XXVIII - XXIX)	38.652.228,95	35.016.218,24

<b>RESULTADO NOMINAL - Abaixo da Linha (XXXII) = (XXXIa - XXXIb)</b>	3.636.010,71
--	--------------

<u>AJUSTE METODOLÓGICO</u>	Até o Bimestre 2021
VARIAÇÃO SALDO RPP = (XXXIII) = (XXXa - XXXb)	3.596.616,22
RECEITA DE ALIENAÇÃO DE INVESTIMENTOS PERMANENTES (IX)	0,00
PASSIVOS RECONHECIDOS NA DC (XXXIV)	0,00
VARIAÇÃO CAMBIAL (XXXV)	0,00
PAGAMENTO DE PRECATÓRIOS INTEGRANTES DA DC (XXXVI)	0,00
AJUSTES RELATIVOS AO RPPS (XXXVII)	0,00
OUTROS AJUSTES (XXXVIII)	0,00
<b>RESULTADO NOMINAL AJUSTADO - Abaixo da Linha (XXXIX) = (XXXII - XXXIII - IX + XXXIV + XXXV - XXXVI + XXXVII + XXXVIII)</b>	39.394,49

<b>RESULTADO PRIMÁRIO - Abaixo da Linha (XL) = XXXIX - (XXV - XXVI)</b>	532.991,81
---	------------

<u>INFORMAÇÕES ADICIONAIS</u>	<u>PREVISÃO ORÇAMENTÁRIA</u>
SALDO DE EXERCÍCIOS ANTERIORES	0,00
Recursos Arrecadados em Exercícios Anteriores - RPPS	0,00
Superávit Financeiro Utilizado para Abertura e Reabertura de Créditos Adicionais	0,00
RESERVA ORÇAMENTÁRIA DO RPPS	0,00

FONTE: Sistema de Contabilidade Pública, Unidade Responsável: PREFEITURA MUNICIPAL DE IBOTIRAMA



Laércio Silva de Santana  
Prefeito  
CPF: 843.494.255-00



Vitor Gabriel de Oliveira Perez  
Secretário de Adm. e Finanças  
Decreto nº 003/2021



Mariston da Silva Martins  
Contador  
CRC/BA-033171/O-0

**PREFEITURA MUNICIPAL DE IBOTIRAMA**  
RELATÓRIO RESUMIDO DA EXECUÇÃO ORÇAMENTÁRIA  
**DEMONSTRATIVO DOS RESTOS A PAGAR POR PODER E ÓRGÃO**  
ORÇAMENTOS FISCAL E DA SEGURIDADE SOCIAL  
JANEIRO A FEVEREIRO DE 2021 / BIMESTRE JANEIRO - FEVEREIRO

RRF, Art. 53, Inciso V - Anexo IX (Portaria STN Nº 462)

R\$ 1,00

PODER / ORGÃO	RESTOS A PAGAR PROCESSADOS E NÃO PROCESSADOS LIQUIDADOS EM EXERCÍCIOS ANTERIORES					RESTOS A PAGAR NÃO PROCESSADOS					Saldo Total (a+b)	
	Inscritos		Pagos	Cancelados	saldo (a)	Inscritos		Liquidados	Pagos	Cancelados		saldo (b)
	Em Exercícios Anteriores	Em 31 de dezembro de 2020				Em Exercícios Anteriores	Em 31 de dezembro de 2020					
<b>RESTOS A PAGAR (EXCETO INTRA-ORÇAMENTÁRIOS) (I)</b>	<b>408.018,11</b>	<b>4.442.174,01</b>	<b>3.596.616,22</b>	<b>0,00</b>	<b>1.253.575,90</b>	<b>0,00</b>	<b>378.876,82</b>	<b>378.139,80</b>	<b>378.139,80</b>	<b>0,00</b>	<b>737,02</b>	<b>1.254.312,92</b>
<b>EXECUTIVO</b>	<b>408.018,11</b>	<b>4.442.174,01</b>	<b>3.596.616,22</b>	<b>0,00</b>	<b>1.253.575,90</b>	<b>0,00</b>	<b>378.876,82</b>	<b>378.139,80</b>	<b>378.139,80</b>	<b>0,00</b>	<b>737,02</b>	<b>1.254.312,92</b>
PREFEITURA MUNICIPAL DE IBOTIRAMA	141.401,94	1.201.791,65	820.219,73	0,00	522.973,86	0,00	0,00	0,00	0,00	0,00	0,00	522.973,86
FUNDO MUNICIPAL DE SAÚDE DE IBOTIRAMA	244.417,43	2.158.260,17	1.847.198,15	0,00	555.479,45	0,00	378.876,82	378.139,80	378.139,80	0,00	737,02	556.216,47
FUNDO MUNICIPAL DE ASSISTENCIA SOCIAL	22.198,74	196.666,71	106.525,10	0,00	112.340,35	0,00	0,00	0,00	0,00	0,00	0,00	112.340,35
FUNDO MUNICIPAL DE EDUCAÇÃO	0,00	885.455,48	822.673,24	0,00	62.782,24	0,00	0,00	0,00	0,00	0,00	0,00	62.782,24
<b>LEGISLATIVO</b>	<b>0,00</b>	<b>0,00</b>	<b>0,00</b>	<b>0,00</b>	<b>0,00</b>	<b>0,00</b>	<b>0,00</b>	<b>0,00</b>	<b>0,00</b>	<b>0,00</b>	<b>0,00</b>	<b>0,00</b>
CÂMARA MUNICIPAL DE IBOTIRAMA	0,00	0,00	0,00	0,00	0,00	0,00	0,00	0,00	0,00	0,00	0,00	0,00
<b>RESTOS A PAGAR (INTRA-ORÇAMENTÁRIOS) (II)</b>	<b>0,00</b>	<b>0,00</b>	<b>0,00</b>	<b>0,00</b>	<b>0,00</b>	<b>0,00</b>	<b>0,00</b>	<b>0,00</b>	<b>0,00</b>	<b>0,00</b>	<b>0,00</b>	<b>0,00</b>
<b>TOTAL (III) = (I+II)</b>	<b>408.018,11</b>	<b>4.442.174,01</b>	<b>3.596.616,22</b>	<b>0,00</b>	<b>1.253.575,90</b>	<b>0,00</b>	<b>378.876,82</b>	<b>378.139,80</b>	<b>378.139,80</b>	<b>0,00</b>	<b>737,02</b>	<b>1.254.312,92</b>

FONTE: PREFEITURA MUNICIPAL DE IBOTIRAMA

**PREFEITURA MUNICIPAL DE IBOTIRAMA**  
**RELATÓRIO RESUMIDO DA EXECUÇÃO ORÇAMENTÁRIA**  
**DEMONSTRATIVO DAS RECEITAS E DESPESAS COM MANUTENÇÃO E DESENVOLVIMENTO DO ENSINO - MDE**  
**ORÇAMENTOS FISCAL E DA SEGURIDADE SOCIAL**  
**JANEIRO A FEVEREIRO 2021/ BIMESTRE JANEIRO - FEVEREIRO**

RREO - Anexo 8 (LDB. art 72)

R\$ 1,00

RECEITA RESULTANTE DE IMPOSTOS (caput do art. 212 da Constituição)	PREVISÃO INICIAL	PREVISÃO ATUALIZADA (a)	RECEITAS REALIZADAS				
			Até o Bimestre (b)	% (c) = (b/a) x 100			
<b>1- RECEITA DE IMPOSTOS</b>	6.818.617,97	6.818.617,97	737.987,72	10,82			
1.1- Receita Resultante de Imposto sobre a Propriedade Predial e Territorial Urbana - IPTU	1.407.963,34	1.407.963,34	130.516,85	9,26			
1.1.1- IPTU	811.662,19	811.662,19	65.566,97	8,05			
1.1.2- Multas, Juros de Mora, Dívida Ativa e Outros Encargos do IPTU	596.301,15	596.301,15	65.159,88	10,92			
1.2- Receita Resultante do Imposto sobre Transmissão Inter Vivos - ITBI	257.026,37	257.026,37	21.746,21	8,46			
1.2.1- ITBI	254.320,82	254.320,82	21.746,21	8,55			
1.2.2- Multas, Juros de Mora, Dívida Ativa e Outros Encargos do ITBI	2.705,55	2.705,55	0,00	0,00			
1.3- Receita Resultante do Impostos sobre Serviços de Qualquer Natureza - ISS	3.301.300,67	3.301.300,67	325.216,76	9,85			
1.3.1- ISS	3.211.476,73	3.211.476,73	324.559,97	10,10			
1.3.2- Multas, Juros de Mora, Dívida Ativa e Outros Encargos do ISS	89.823,94	89.823,94	656,79	0,73			
1.4- Receita Resultante do Imposto de Renda Retido na Fonte - IRRF	1.852.327,59	1.852.327,59	260.507,90	14,06			
1.5- Receita Resultante do Impostos Territorial Rural - ITR (CF, art. 153, §4º, inciso III)	0,00	0,00	0,00	0,00			
1.5.1- ITR	0,00	0,00	0,00	0,00			
1.5.2- Multas, Juros de Mora, Dívida Ativa e Outros Encargos do ITR	0,00	0,00	0,00	0,00			
<b>2- RECEITA DE TRANSFERÊNCIAS CONSTITUCIONAIS E LEGAIS</b>	33.377.114,30	33.377.114,30	6.490.633,62	19,44			
2.1- Cota-Parte - FPM	25.878.000,00	25.878.000,00	5.217.294,47	20,16			
2.1.1- Parcela referente à CF, art. 159, I, alínea b	23.900.000,00	23.900.000,00	5.217.294,47	21,82			
2.1.2- Parcela referente à CF, art. 159, I, alínea d	1.028.000,00	1.028.000,00	0,00	0,00			
2.1.3- Parcela referente à CF, art. 159, I, alínea e	950.000,00	950.000,00	0,00	0,00			
2.2- Cota-Parte - ICMS	6.385.075,88	6.385.075,88	1.066.889,25	16,69			
2.3- ICMS-Desoneração - I, C, nº 87/1996	21.644,33	21.644,33	0,00	0,00			
2.4- Cota-Parte IPI-Exportação	64.932,98	64.932,98	9.364,21	14,42			
2.5- Cota-Parte ITR	21.000,00	21.000,00	1.394,20	6,63			
2.6- Cota-Parte IPVA	1.006.461,11	1.006.461,11	196.691,49	19,54			
2.7- Cota-Parte IOF-Ouro	0,00	0,00	0,00	0,00			
<b>3- TOTAL DA RECEITA DE IMPOSTOS (1+2)</b>	<b>40.195.732,27</b>	<b>40.195.732,27</b>	<b>7.228.621,34</b>	<b>17,98</b>			
<b>RECEITAS ADICIONAIS PARA FINANCIAMENTO DO ENSINO</b>	<b>PREVISÃO INICIAL</b>	<b>PREVISÃO ATUALIZADA (a)</b>	<b>RECEITAS REALIZADAS</b>	<b>% (c) = (b/a) x 100</b>			
4- RECEITA DA APLICAÇÃO FINANCEIRA DE OUTROS RECURSOS DE IMPOSTOS VINCULADOS AO ENSINO	541,11	541,11	1,12	0,20			
<b>5- RECEITA DE TRANSFERÊNCIAS DO FNDE</b>	1.657.124,40	1.657.124,40	226.287,38	13,65			
5.1- Transferências do Salário-Educação	802.000,00	802.000,00	129.362,54	16,12			
5.2- Transferências Diretas - PDDE	0,00	0,00	0,00	0,00			
5.3- Transferências Diretas - PNAE	654.689,07	654.689,07	96.907,60	14,80			
5.4- Transferências Diretas - PNATE	196.322,90	196.322,90	0,00	0,00			
5.5- Outras Transferências do FNDE	0,00	0,00	0,00	0,00			
5.6- Aplicação Financeira dos Recursos do FNDE	4.112,43	4.112,43	17,24	0,41			
<b>6- RECEITA DE TRANSFERÊNCIAS DE CONVÊNIOS</b>	1.005.526,88	1.005.526,88	0,00	0,00			
6.1- Transferências de Convênios	1.005.526,88	1.005.526,88	0,00	0,00			
6.2- Aplicação Financeira dos Recursos de Convênios	0,00	0,00	0,00	0,00			
<b>7- RECEITA DE OPERAÇÕES DE CRÉDITO</b>	0,00	0,00	0,00	0,00			
<b>8- OUTRAS RECEITAS PARA FINANCIAMENTO DO ENSINO</b>	0,00	0,00	0,00	0,00			
<b>9- TOTAL DAS RECEITAS ADICIONAIS PARA FINANCIAMENTO DO ENSINO (4 + 5 + 6 + 7 + 8)</b>	<b>2.663.192,39</b>	<b>2.663.192,39</b>	<b>228.287,38</b>	<b>8,49</b>			
<b>FUNDEB</b>	<b>PREVISÃO INICIAL</b>	<b>PREVISÃO ATUALIZADA (a)</b>	<b>RECEITAS REALIZADAS</b>	<b>% (c) = (b/a) x 100</b>			
<b>RECEITAS DO FUNDEB</b>	<b>PREVISÃO INICIAL</b>	<b>PREVISÃO ATUALIZADA (a)</b>	<b>RECEITAS REALIZADAS</b>	<b>% (c) = (b/a) x 100</b>			
10- RECEITAS DESTINADAS AO FUNDEB	6.478.146,49	6.478.146,49	1.296.253,63	20,00			
10.1- Cota-Parte FPM Destinada ao FUNDEB - (20% de 2.1.1)	4.978.194,75	4.978.194,75	1.043.458,84	20,96			
10.2- Cota-Parte ICMS Destinada ao FUNDEB - (20% de 2.2)	1.277.015,18	1.277.015,18	213.177,81	16,69			
10.3- ICMS-Desoneração Destinada ao FUNDEB - (20% de 2.3)	4.328,87	4.328,87	0,00	0,00			
10.4- Cota-Parte IPI-Exportação Destinada ao FUNDEB - (20% de 2.4)	12.986,60	12.986,60	0,00	0,00			
10.5- Cota-Parte ITR ou ITR Arrecadados Destinados ao FUNDEB - (20% de (1.5 + 2.5))	4.328,87	4.328,87	278,82	6,44			
10.6- Cota-Parte IPVA Destinada ao FUNDEB - (20% de 2.6)	201.292,22	201.292,22	39.338,16	19,54			
<b>11- RECEITAS RECEBIDAS DO FUNDEB</b>	21.655.147,17	21.655.147,17	4.528.793,73	20,90			
11.1- Transferências de Recursos do FUNDEB	15.692.135,63	15.692.135,63	3.137.643,59	19,99			
11.2- Complementação da União ao FUNDEB	5.962.189,38	5.962.189,38	1.389.032,19	23,33			
11.3- Receita de Aplicação Financeira dos Recursos do FUNDEB	10.822,16	10.822,16	117,95	1,08			
<b>12- RESULTADO LÍQUIDO DAS TRANSFERÊNCIAS DO FUNDEB (11.1 - 10)</b>	<b>9.213.989,14</b>	<b>9.213.989,14</b>	<b>1.841.389,96</b>	<b>19,98</b>			
[SE RESULTADO LÍQUIDO DA TRANSFERÊNCIA (12) > 0] = ACRÉSCIMO RESULTANTE DAS TRANSFERÊNCIAS DO FUNDEB							
[SE RESULTADO LÍQUIDO DA TRANSFERÊNCIA (12) < 0] = DECRÉSCIMO RESULTANTE DAS TRANSFERÊNCIAS DO FUNDEB							
<b>DESPESAS DO FUNDEB</b>	<b>DOTAÇÃO INICIAL</b>	<b>DOTAÇÃO ATUALIZADA (d)</b>	<b>DESPESAS EMPENHADAS</b>	<b>DESPESAS LIQUIDADAS</b>	<b>INSCRITAS EM RESTOS A PAGAR NÃO PROCESSADOS<sup>7</sup> (i)</b>		
			Até o Bimestre (e)	% (f)=(e/d)x100	Até o Bimestre (g)	% (h)=(g/d)x100	
13- PAGAMENTO DOS PROFISSIONAIS DO MAGISTERIO	14.354.205,97	14.354.205,97	7.490.000,00	52,18	2.514.555,49	17,51	0,00
13.1- Com Educação Infantil	3.316.491,30	3.316.491,30	1.890.000,00	56,99	783.432,77	23,62	0,00
13.2- Com Ensino Fundamental	11.037.714,67	11.037.714,67	5.600.000,00	50,74	1.731.122,72	15,68	0,00
14- OUTRAS DESPESAS	5.933.744,81	5.956.744,81	2.556.506,96	42,92	1.115.971,82	18,73	0,00
14.1- Com Educação Infantil	1.827.067,82	1.839.067,82	175.903,79	9,56	12.447,96	0,67	0,00
14.2- Com Ensino Fundamental	4.106.676,99	4.117.676,99	2.380.603,17	57,81	1.103.523,86	26,79	0,00
<b>15- TOTAL DAS DESPESAS DO FUNDEB (13 + 14)</b>	<b>20.287.950,78</b>	<b>20.310.950,78</b>	<b>10.046.506,96</b>	<b>49,46</b>	<b>3.630.527,31</b>	<b>17,87</b>	<b>0,00</b>
<b>DEDUÇÕES PARA FINS DO LIMITE DO FUNDEB</b>							<b>VALOR</b>
16- RESTOS A PAGAR INSCRITOS NO EXERCÍCIO SEM DISPONIBILIDADE FINANCEIRA DE RECURSOS DO FUNDEB							0,00
16.1- FUNDEB 60%							0,00
16.2- FUNDEB 40%							0,00
17- DESPESAS CUSTEADAS COM O SUPERÁVIT FINANCEIRO, DO EXERCÍCIO ANTERIOR, DO FUNDEB							0,00
17.1- FUNDEB 60%							0,00
17.2- FUNDEB 40%							0,00
<b>18- TOTAL DAS DEDUÇÕES CONSIDERADAS PARA FINS DE LIMITE DO FUNDEB (16 + 17)</b>							<b>0,00</b>
<b>INDICADORES DO FUNDEB</b>							<b>VALOR</b>
19- TOTAL DAS DESPESAS DO FUNDEB PARA FINS DE LIMITE (15 - 18)							3.630.527,31
19.1- Mínimo de 60% do FUNDEB na Remuneração do Magistério <sup>1</sup> (13 - (16.1 + 17.1)) / (11) x 100 %							55,54
19.2- Máximo de 40% em Despesa com MDE, que não Remuneração do Magistério (14 - (16.2 + 17.2)) / (11) x 100 %							24,65
19.3- Máximo de 5% não Aplicado no Exercício (100 - (19.1 + 19.2)) %							19,81
<b>CONTROLE DA UTILIZAÇÃO DE RECURSOS NO EXERCÍCIO SUBSEQUENTE</b>							<b>VALOR</b>
20- RECURSOS RECEBIDOS DO FUNDEB EM 2020 QUE NÃO FORAM UTILIZADOS							0,00
21- DESPESAS CUSTEADAS COM O SALDO DO ITEM 20 ATÉ O 1º TRIMESTRE DE 2021 <sup>1</sup>							418.792,36

**MANUTENÇÃO E DESENVOLVIMENTO DO ENSINO - DESPESAS CUSTEADAS COM A RECEITA RESULTANTE DE IMPOSTOS E RECURSOS DO FUNDEB**

DESPESAS COM AÇÕES TÍPICAS DE MDE	DOTAÇÃO INICIAL	DOTAÇÃO ATUALIZADA (d)	DESPESAS EMPENHADAS		DESPESAS LIQUIDADAS		INSCRITAS EM RESTOS A PAGAR NÃO PROCESSADOS (l)
			Até o Bimestre (e)	%(f)=(e/d)x	Até o Bimestre (g)	%	
22- EDUCAÇÃO INFANTIL	0,00	0,00	0,00	0,00	0,00	0,00	0,00
22.1- Creche	0,00	0,00	0,00	0,00	0,00	0,00	0,00
22.1.1- Despesas Custeadas com Recursos do FUNDEB	0,00	0,00	0,00	0,00	0,00	0,00	0,00
22.1.2- Despesas Custeadas com Outros Recursos de Impostos	0,00	0,00	0,00	0,00	0,00	0,00	0,00
22.2- Prê-escola	0,00	0,00	0,00	0,00	0,00	0,00	0,00
22.2.1- Despesas Custeadas com Recursos do FUNDEB	0,00	0,00	0,00	0,00	0,00	0,00	0,00
22.2.2- Despesas Custeadas com Outros Recursos de Impostos	0,00	0,00	0,00	0,00	0,00	0,00	0,00
23- ENSINO FUNDAMENTAL	17.352.625,98	17.363.625,98	8.670.003,51	49,93	3.101.601,62	17,86	0,00
23.1- Despesas Custeadas com Recursos do FUNDEB	16.490.856,43	16.501.856,43	8.575.154,02	51,96	3.009.379,51	18,23	0,00
23.2- Despesas Custeadas com Outros Recursos de Impostos	861.769,55	861.769,55	94.849,49	11,01	92.222,11	10,70	0,00
24- ENSINO MÉDIO	0,00	0,00	0,00	0,00	0,00	0,00	0,00
25- ENSINO SUPERIOR	0,00	0,00	0,00	0,00	0,00	0,00	0,00
26- ENSINO PROFISSIONAL NÃO INTEGRADO AO ENSINO REGULAR	0,00	0,00	0,00	0,00	0,00	0,00	0,00
27- OUTRAS	9.000,00	21.000,00	15.000,00	71,43	7.363,60	35,06	0,00
28- TOTAL DAS DESPESAS COM AÇÕES TÍPICAS DE MDE (22 + 23 + 24 + 25 + 26 + 27)	17.361.625,98	17.384.625,98	8.685.003,51	49,96	3.108.965,22	17,88	0,00
<b>DEDUÇÕES CONSIDERADAS PARA FINS DE LIMITE CONSTITUCIONAL</b>							<b>VALOR</b>
29- RESULTADO LÍQUIDO DAS TRANSFERÊNCIAS DO FUNDEB = (12)							1.841.389,96
30- DESPESAS CUSTEADAS COM A COMPLEMENTAÇÃO DO FUNDEB NO EXERCÍCIO							1.389.032,19
31- DESPESAS CUSTEADAS COM O SUPERÁVIT FINANCEIRO, DO EXERCÍCIO ANTERIOR, DO FUNDEB							0,00
32- DESPESAS CUSTEADAS COM O SUPERÁVIT FINANCEIRO, DO EXERCÍCIO ANTERIOR, DE OUTROS RECURSOS DE IMPOSTOS							0,00
33- RESTOS A PAGAR INSCRITOS NO EXERCÍCIO SEM DISPONIBILIDADE FINANCEIRA DE RECURSOS DE IMPOSTOS VINCULADOS AO ENSINO							0,00
34- CANCELAMENTO, NO EXERCÍCIO, DE RESTOS A PAGAR INSCRITOS COM DISPONIBILIDADE FINANCEIRA DE RECURSOS DE IMPOSTOS VINCULADOS AO ENSINO = (44 j)							0,00
35- TOTAL DAS DEDUÇÕES CONSIDERADAS PARA FINS DE LIMITE CONSTITUCIONAL (29 + 30 + 31 + 32 + 33 + 34)							3.230.422,15
36- TOTAL DAS DESPESAS PARA FINS DE LIMITE ((22 + 23) - (35))							(128.820,53)
37- PERCENTUAL DE APLICAÇÃO EM MDE SOBRE A RECEITA LÍQUIDA DE IMPOSTOS ((36) / (3) x 100) % - LIMITE CONSTITUCIONAL 25%							(1,78)

**OUTRAS INFORMAÇÕES PARA CONTROLE**

OUTRAS DESPESAS CUSTEADAS COM RECEITAS ADICIONAIS PARA FINANCIAMENTO DO ENSINO	DOTAÇÃO INICIAL	DOTAÇÃO ATUALIZADA (d)	DESPESAS EMPENHADAS		DESPESAS LIQUIDADAS		INSCRITAS EM RESTOS A PAGAR NÃO PROCESSADOS (l)
			Até o Bimestre (e)	%(f)=(e/d)x100	Até o Bimestre (g)	%(h)=(g/d)x100	
38- DESPESAS CUSTEADAS COM A APLICAÇÃO FINANCEIRA DE OUTROS RECURSOS DE IMPOSTOS VINCULADOS AO ENSINO	0,00	0,00	0,00	0,00	0,00	0,00	0,00
39- DESPESAS CUSTEADAS COM A CONTRIBUIÇÃO SOCIAL DO SALÁRIO-EDUCAÇÃO	802.000,00	791.000,00	80.000,00	10,11	74.747,16	9,44	0,00
40- DESPESAS CUSTEADAS COM OPERAÇÕES DE CRÉDITO	0,00	0,00	0,00	0,00	0,00	0,00	0,00
41- DESPESAS CUSTEADAS COM OUTRAS RECEITAS PARA FINANCIAMENTO DO ENSINO	2.615.845,47	2.615.845,47	105.384,11	4,03	0,00	0,00	0,00
42- TOTAL DAS OUTRAS DESPESAS CUSTEADAS COM RECEITAS ADICIONAIS PARA FINANCIAMENTO DO ENSINO (38 + 39 + 40 + 41)	3.417.845,47	3.406.845,47	185.384,11	5,44	74.747,16	2,19	0,00
43- TOTAL GERAL DAS DESPESAS COM MDE (28 + 42)	20.779.471,45	20.791.471,45	8.870.387,62	42,66	3.183.712,38	15,31	0,00
<b>RESTOS A PAGAR INSCRITOS COM DISPONIBILIDADE FINANCEIRA DE RECURSOS DE IMPOSTOS VINCULADOS AO ENSINO</b>			<b>SALDO ATÉ BIMESTRE</b>		<b>CANCELADO EM 2021 (j)</b>		
44- RESTOS A PAGAR DE DESPESAS COM MDE				26.632,44			0,00
44.1- Executadas com Recursos de Impostos Vinculados ao Ensino				26.632,44			0,00
44.2- Executadas com Recursos do FUNDEB				0,00			0,00
<b>CONTROLE DA DISPONIBILIDADE FINANCEIRA</b>			<b>FUNDEB</b>		<b>SALÁRIO EDUCAÇÃO</b>		
45- SALDO FINANCEIRO EM 31 DE DEZEMBRO DE 2020				0,00			0,00
46- (+) INGRESSO DE RECURSOS ATÉ O BIMESTRE				4.526.675,78			129.362,54
47- (-) PAGAMENTOS EFETUADOS ATÉ O BIMESTRE				2.867.505,75			74.747,16
47.1- Orçamento do Exercício				2.401.373,05			74.747,16
47.2- Restos a Pagar				466.132,70			0,00
48- (+) RECEITA DE APLICAÇÃO FINANCEIRA DOS RECURSOS ATÉ O BIMESTRE				117,95			418,97
49- (-) DISPONIBILIDADE FINANCEIRA ATÉ O BIMESTRE				1.659.287,98			55.034,35
50- (+) Ajustes				(38.971,28)			(10,45)
50.1 (+) Retenções				(38.971,28)			0,00
50.2 (-) Valores a recuperar				0,00			10,45
50.3 (+) Outros valores extraorçamentários				0,00			0,00
50.4 (+) Conciliação Bancária				0,00			0,00
51- (=) SALDO FINANCEIRO CONCILIADO				1.620.316,70			55.023,90

FONTE: Sistema de Contabilidade Pública, Unidade Responsável: PREFEITURA MUNICIPAL DE IBOTIRAMA

1 Limite mínimos anuais a serem cumpridos no encerramento do exercício.

2 Art. 21, §2º, Lei 11.494/2007: "Até 5% dos recursos recebidos à conta dos Fundos, inclusive relativos à complementação da União recebidos nos termos do § 1º do art. 6º desta Lei, poderão ser utilizados no 1º trimestre do exercício imediatamente subsequente, mediante abertura de crédito adicional"

3 Caput do art. 212 da CF/1988

4 Os valores referentes à parcela dos Resos a Pagar inscritos sem disponibilidade financeira vinculada à educação deverão ser informados somente no RREO do último bimestre do exercício.

5 Limites mínimos anuais a serem cumpridos no encerramento do exercício, no âmbito de atuação prioritária, conforme LDB, art. 11, V.

6 Nos cinco primeiros bimestres do exercício o acompanhamento poderá ser feito com base na despesa empenhada ou na despesa liquidada. No último bimestre do exercício, o valor deverá corresponder ao total da despesa empenhada.

7 Essa coluna poderá ser apresentada somente no último bimestre.

Laércio Silva de Santana  
Prefeito  
CPF: 843.494.255-00

Vitor Gabriel de Oliveira Perez  
Secretário de Adm. e Finanças  
Decreto nº 003/2021

Mariston da Silva Martins  
Contador  
CRC/BA-033171/O-0

**PREFEITURA MUNICIPAL DE IBOTIRAMA**  
**RELATÓRIO RESUMIDO DA EXECUÇÃO ORÇAMENTÁRIA**  
**DEMONSTRATIVO DAS RECEITAS E DESPESAS COM AÇÕES E SERVIÇOS PÚBLICOS DE SAÚDE**  
**ORÇAMENTOS FISCAL E DA SEGURIDADE SOCIAL**  
**JANEIRO A FEVEREIRO 2021 / BIMESTRE JANEIRO - FEVEREIRO**

RREO - ANEXO 12 (LC 141/2012, art. 35)

R\$ 1,00

RECEITAS RESULTANTES DE IMPOSTOS E TRANSFERÊNCIAS CONSTITUCIONAIS LEGAIS	PREVISÃO INICIAL	PREVISÃO ATUALIZADA (a)	RECEITAS REALIZADAS	
			Até o Bimestre (b)	% (b/a) x 100
<b>RECEITA DE IMPOSTOS(I)</b>	6.818.617,97	6.818.617,97	737.987,72	10,82
Receita Resultante do Imposto Predial e Territorial Urbano - IPTU	1.407.963,34	1.407.963,34	130.516,85	9,27
IPTU	811.662,19	811.662,19	65.356,97	8,05
Multas, Juros de Mora, Dívida Ativa e Outros Encargos do IPTU	596.301,15	596.301,15	65.159,88	10,93
Receita Resultante do Imposto sobre Transmissão Inter Vivos - ITBI	257.026,37	257.026,37	21.746,21	8,46
ITBI	254.320,82	254.320,82	21.746,21	8,55
Multas, Juros de Mora, Dívida Ativa e Outros Encargos do ITBI	2.705,55	2.705,55	0,00	0,00
Receita Resultante do Imposto sobre Serviços de Qualquer Natureza - ISS	3.301.300,67	3.301.300,67	325.216,76	9,85
ISS	3.211.476,73	3.211.476,73	324.559,97	10,11
Multas, Juros de Mora, Dívida Ativa e Outros Encargos do ISS	89.823,94	89.823,94	656,79	0,73
Receita Resultante do Imposto sobre a Renda e Proventos de Qualquer Natureza Retido na Fonte - IRRF	1.852.327,59	1.852.327,59	260.507,90	14,06
<b>RECEITA DE TRANSFERÊNCIAS CONSTITUCIONAIS E LEGAIS (II)</b>	31.399.114,30	31.399.114,30	6.490.633,62	20,67
Cota-Parte FPM	23.900.000,00	23.900.000,00	5.217.294,47	21,83
Cota-Parte ITR	21.000,00	21.000,00	1.394,20	6,64
Cota-Parte IPVA	1.006.461,11	1.006.461,11	196.691,49	19,54
Cota-Parte ICMS	6.385.075,88	6.385.075,88	1.065.889,25	16,69
Cota-Parte IPI-Exportação	64.932,98	64.932,98	9.364,21	14,42
Compensações Financeiras Provenientes de Impostos e Transferências Constitucionais	21.644,33	21.644,33	0,00	0,00
Desoneração ICMS - LC 87/1996	21.644,33	21.644,33	0,00	0,00
Outras	0,00	0,00	0,00	0,00
<b>TOTAL DAS RECEITAS RESULTANTES DE IMPOSTOS E TRANSFERÊNCIAS CONSTITUCIONAIS E LEG.</b>	<b>38.217.732,27</b>	<b>38.217.732,27</b>	<b>7.228.621,34</b>	<b>18,91</b>

DESPESAS COM AÇÕES E SERVIÇOS PÚBLICOS DE SAÚDE (ASPS) - POR SUBFUNÇÃO E CATEGORIA	DOTAÇÃO INICIAL	DOTAÇÃO ATUALIZADA (e)	DESPESAS EMPENHADAS		DESPESAS LIQUIDADAS		DESPESAS PAGAS		Inscritas em Restos a Pagar (g)
			Até o Bimestre (d)	% (d/c) x 100	Até o Bimestre (e)	% (e/c) x 100	Até o Bimestre (f)	% (f/c) x 100	
<b>ATENÇÃO BÁSICA (IV)</b>	499.810,73	499.810,73	108.859,27	25,05	28.859,27	6,64	28.309,77	6,52	80.000,00
Despesas Correntes	434.526,43	434.526,43	108.859,27	25,05	28.859,27	6,64	28.309,77	6,52	80.000,00
Despesas de Capital	65.284,30	65.284,30	0,00	0,00	0,00	0,00	0,00	0,00	0,00
<b>ASSISTÊNCIA HOSPITALAR E AMBULATORIAL (V)</b>	959.710,36	1.079.910,36	656.729,05	62,57	88.782,30	8,46	79.222,30	7,55	567.946,75
Despesas Correntes	929.460,46	1.049.660,46	656.729,05	62,57	88.782,30	8,46	79.222,30	7,55	567.946,75
Despesas de Capital	30.249,90	30.249,90	0,00	0,00	0,00	0,00	0,00	0,00	0,00
<b>SUORTE PROFILÁTICO E TERAPÊUTICO (VI)</b>	103.523,91	103.523,91	33.936,03	36,87	21.037,73	22,85	21.037,73	22,85	12.898,30
Despesas Correntes	92.049,81	92.049,81	33.936,03	36,87	21.037,73	22,85	21.037,73	22,85	12.898,30
Despesas de Capital	11.474,10	11.474,10	0,00	0,00	0,00	0,00	0,00	0,00	0,00
<b>VIGILÂNCIA SANITÁRIA (VII)</b>	162.656,54	161.756,54	103.050,00	68,57	9.135,92	6,08	9.135,92	6,08	93.914,08
Despesas Correntes	151.182,44	150.282,44	103.050,00	68,57	9.135,92	6,08	9.135,92	6,08	93.914,08
Despesas de Capital	11.474,10	11.474,10	0,00	0,00	0,00	0,00	0,00	0,00	0,00
<b>VIGILÂNCIA EPIDEMIOLÓGICA (VIII)</b>	950.951,90	953.051,90	350.703,05	37,79	87.134,35	9,39	86.577,35	9,33	263.568,70
Despesas Correntes	925.831,30	927.931,30	350.703,05	37,79	87.134,35	9,39	86.577,35	9,33	263.568,70
Despesas de Capital	25.120,60	25.120,60	0,00	0,00	0,00	0,00	0,00	0,00	0,00
<b>ALIMENTAÇÃO E NUTRIÇÃO (IX)</b>	65.715,30	65.715,30	0,00	0,00	0,00	0,00	0,00	0,00	0,00
Despesas Correntes	57.370,50	57.370,50	0,00	0,00	0,00	0,00	0,00	0,00	0,00
Despesas de Capital	8.344,80	8.344,80	0,00	0,00	0,00	0,00	0,00	0,00	0,00
<b>OUTRAS SUBFUNÇÕES (X)</b>	3.688.948,42	3.688.948,42	1.576.246,92	48,43	271.036,87	12,31	244.373,97	11,57	1.305.210,05
Despesas Correntes	3.613.745,97	3.613.745,97	1.572.556,26	43,52	267.346,21	7,40	240.683,31	6,66	1.305.210,05
Despesas de Capital	75.202,45	75.202,45	3.690,66	4,91	3.690,66	4,91	3.690,66	4,91	0,00
<b>TOTAL (XI) = (IV + V + VI + VII + VIII + IX + X)</b>	<b>6.431.317,16</b>	<b>6.552.717,16</b>	<b>2.829.524,32</b>	<b>43,18</b>	<b>505.986,44</b>	<b>7,72</b>	<b>468.657,04</b>	<b>7,15</b>	<b>2.323.537,88</b>

APURAÇÃO DO CUMPRIMENTO DO LIMITE MÍNIMO PARA APLICAÇÃO EM ASPS	DESPESAS EMPENHADAS	DESPESAS LIQUIDADAS	DESPESAS PAGAS
	(d)	(e)	(f)
Total das Despesas com ASPS (XII) = (XI)	2.829.524,32	505.986,44	468.657,04
(-) Restos a Pagar Não Processados Inscritos Indevidamente no Exercício sem Disponibilidade Financeira (XIII)	0,00	0,00	0,00
(-) Despesas Custeadas com Recursos Vinculados à Parcela do Percentual Mínimo que não foi Aplicada em ASPS em Ex	0,00	0,00	0,00
(-) Despesas Custeadas com Disponibilidade de Caixa Vinculada aos Restos a Pagar Cancelados (XV)	0,00	0,00	0,00
<b>(=) VALOR APLICADO EM ASPS (XVI) = (XII - XIII - XIV - XV)</b>	<b>2.829.524,32</b>	<b>505.986,44</b>	<b>468.657,04</b>
Despesa Mínima a ser Aplicada em ASPS (XVII)=(III) x 15%(LC 141/2012)		1.084.293,20	
Despesa Mínima a ser Aplicada em ASPS (XVIII)=(III) x % (Lei Orgânica Municipal)		0,00	
Diferença entre o Valor Aplicado e a Despesa Mínima a ser Aplicada (XIX)=(XVI(d ou e) - XVII)	1.745.231,12	0,00	0,00
Limite não Cumprido (XIV)=(XVIII)	-615.636,16	0,00	0,00
<b>PERCENTUAL DA RECEITA DE IMPOSTOS E TRANSFERÊNCIAS CONSTITUCIONAIS E LEGAIS APLICADO EM AS</b>	<b>39,14</b>	<b>7,00</b>	<b>6,48</b>



CONTROLE DO VALOR REFERENTE AO PERCENTUAL MÍNIMO NÃO CUMPRIDO EM EXERCÍCIOS ANTERIORES PARA FINS DE APLICAÇÃO DOS RECURSOS VINCULADOS CONFORME ARTIGOS 25 E 26 DA LC141/2012	LIMITE NÃO CUMPRIDO			
	Saldo Inicial (no exercício atual) (h)	Despesas Custeadas no Exercício de Referência		Saldo Final (não aplicado) (l)=(h-(i ou j))
		Empenhadas (i)	Liquidadas (j)	
Diferença de limite não cumprido em 2021	0,00	0,00	0,00	0,00
Diferença de limite não cumprido em 2020	0,00	0,00	0,00	0,00
Diferença de limite não cumprido em Exercícios Anteriores	0,00	0,00	0,00	0,00
<b>TOTAL DA DIFERENÇA DE LIMITE NÃO CUMPRIDO EM EXERCÍCIOS ANTERIORES (XX)</b>	<b>0,00</b>	<b>0,00</b>	<b>0,00</b>	<b>0,00</b>

EXECUÇÃO DE RESTOS A PAGAR										
EXERCÍCIO DO EMPENHO	Valor Mínimo para (m)	Valor aplicado em ASPS no exercício (n)	Valor aplicado além do limite (o)=(m-n), se <0, então (o)=0	Total inscrito em RP no exercício (p)	RPNP Inscritos Indevidamente no Exercício sem Disponibilidade Financeira (q)=(XIII d)	Valor inscrito em RP considerado no Limite (r)=(p-(o+q)) se <0, então (r)=0	Total de RP pagos (s)	Total de RP a pagar (t)	Total de RP cancelados ou prescritos (u)	Diferença entre o valor aplicado além do limite e o total de RP cancelados (v)=((o + q) - u)
Empenhos de 2021	0,00	0,00	0,00	0,00	0,00	0,00	0,00	0,00	0,00	0,00
Empenhos de 2020	0,00	0,00	0,00	0,00	0,00	0,00	0,00	0,00	0,00	0,00
Empenhos de 2019	0,00	0,00	0,00	0,00	0,00	0,00	0,00	0,00	0,00	0,00
Empenhos de 2018	0,00	0,00	0,00	0,00	0,00	0,00	0,00	0,00	0,00	0,00
Empenhos de 2017 e anteriores	0,00	0,00	0,00	0,00	0,00	0,00	0,00	0,00	0,00	0,00
<b>TOTAL DOS RESTOS A PAGAR CANCELADOS OU PRESCRITOS ATÉ O FINAL DO EXERCÍCIO ATUAL QUE AFETARAM O CUMPRIMENTO DO LIMITE (XXI)</b>										<b>0,00</b>
<b>TOTAL DOS RESTOS A PAGAR CANCELADOS OU PRESCRITOS ATÉ O FINAL DO EXERCÍCIO ANTERIOR QUE AFETARAM O CUMPRIMENTO DO LIMITE (XXII)</b>										<b>0,00</b>
<b>TOTAL DOS RESTOS A PAGAR CANCELADOS OU PRESCRITOS NO EXERCÍCIO ANTERIOR QUE AFETARAM O CUMPRIMENTO DO LIMITE (XXIII)=(XXI - XXII)</b>										<b>0,00</b>

CONTROLE DOS RESTOS A PAGAR CANCELADOS OU PRESCRITOS PARA FINS DE APLICAÇÃO DA DISPONIBILIDADE DE CAIXA CONFORME ARTIGO 24, § 1º e 2º DA LC 141/2012	RESTOS A PAGAR CANCELADOS OU PRESCRITOS			
	Saldo Inicial (w)	Despesas custeadas no exercício de referência (j)		Saldo Final (Não Aplicado) (aa)=9w-(xouy)
		Empenhadas (x)	Liquidadas (y)	
Restos a pagar cancelados ou prescritos em 2021 a serem compensados (XXIV)	0,00	0,00	0,00	0,00
Restos a pagar cancelados ou prescritos em 2020 a serem compensados (XXV)	0,00	0,00	0,00	0,00
Restos a pagar cancelados ou prescritos em exercícios anteriores a serem compensados (XXVI)	0,00	0,00	0,00	0,00
<b>TOTAL DE RESTOS A PAGAR CANCELADOS OU PRESCRITOS A COMPENSAR (XXVII)</b>	<b>0,00</b>	<b>0,00</b>	<b>0,00</b>	<b>0,00</b>

RECEITAS ADICIONAIS PARA O FINANCIAMENTO DA SAÚDE NÃO COMPUTADAS NO CÁLCULO DO MÍNIMO	PREVISÃO INICIAL	PREVISÃO ATUALIZADA (a)	RECEITAS REALIZADAS	
			Até o Bimestre (b)	% (b/a) x 100
RECEITAS DE TRANSFERÊNCIAS PARA A SAÚDE (XXVIII)	32.312.891,97	32.312.891,97	5.073.452,33	15,70
Proveniente da União	14.671.245,38	14.671.245,38	2.643.582,97	18,02
Proveniente dos Estados	17.641.646,59	17.641.646,59	2.429.869,36	13,77
Proveniente de outros Municípios	0,00	0,00	0,00	0,00
RECEITA DE OPERAÇÕES DE CRÉDITO INTERNAS E EXTERNAS VINCULADAS A SAÚDE (XXIX)	0,00	0,00	0,00	0,00
OUTRAS RECEITAS (XXX)	23.700,55	23.700,55	418,97	1,77
<b>TOTAL DE RECEITAS ADICIONAIS PARA FINANCIAMENTO DA SAÚDE (XXXI) = (XXVIII + XXIX + XXX)</b>	<b>32.336.592,52</b>	<b>32.336.592,52</b>	<b>5.073.871,30</b>	<b>15,69</b>

DESPESAS COM SAÚDE POR SUBFUNÇÕES E CATEGORIA ECONÔMICA NÃO COMPUTADAS NO CÁLCULO DO MÍNIMO	DOTAÇÃO INICIAL	DOTAÇÃO ATUALIZADA (c)	DESPESAS EMPENHADAS		DESPESAS LIQUIDADAS		DESPESAS PAGAS		Inscritas em Restos a Pagar não Processados (g)
			Até o Bimestre (d)	% (d/c) x 100	Até o Bimestre (e)	% (e/c) x 100	Até o Bimestre (f)	% (f/c) x 100	
			ATENÇÃO BÁSICA (XXXII)	7.219.089,52	7.127.889,52	3.809.211,76	63,17	775.343,99	
Despesas Correntes	6.121.634,45	6.030.434,45	3.809.211,76	63,17	775.343,99	12,86	712.699,67	11,82	3.033.867,77
Despesas de Capital	1.097.455,07	1.097.455,07	0,00	0,00	0,00	0,00	0,00	0,00	0,00
ASSISTÊNCIA HOSPITALAR E AMBULATORIAL (XXXIII)	22.239.086,51	22.210.086,51	5.944.551,11	29,03	1.798.299,15	8,78	1.689.282,27	8,25	4.146.251,96
Despesas Correntes	20.506.920,75	20.477.920,75	5.944.551,11	29,03	1.798.299,15	8,78	1.689.282,27	8,25	4.146.251,96
Despesas de Capital	1.732.165,76	1.732.165,76	0,00	0,00	0,00	0,00	0,00	0,00	0,00
SUORTE PROFILÁTICO E TERAPÊUTICO (XXXIV)	585.644,37	585.644,37	23.347,05	4,01	23.347,05	4,01	23.347,05	4,01	0,00
Despesas Correntes	582.827,99	582.827,99	23.347,05	4,01	23.347,05	4,01	23.347,05	4,01	0,00
Despesas de Capital	2.816,38	2.816,38	0,00	0,00	0,00	0,00	0,00	0,00	0,00
VIGILÂNCIA SANITÁRIA (XXXV)	61.290,87	62.190,87	5.479,54	23,75	3.885,21	16,84	3.411,76	14,79	1.594,33
Despesas Correntes	22.174,62	23.074,62	5.479,54	23,75	3.885,21	16,84	3.411,76	14,79	1.594,33
Despesas de Capital	39.116,25	39.116,25	0,00	0,00	0,00	0,00	0,00	0,00	0,00
VIGILÂNCIA EPIDEMIOLÓGICA (XXXVI)	1.141.897,26	1.139.797,26	504.880,12	44,92	70.122,90	6,24	66.552,00	5,92	434.757,22
Despesas Correntes	1.126.072,77	1.123.972,77	504.880,12	44,92	70.122,90	6,24	66.552,00	5,92	434.757,22
Despesas de Capital	15.824,49	15.824,49	0,00	0,00	0,00	0,00	0,00	0,00	0,00
ALIMENTAÇÃO E NUTRIÇÃO (XXXVII)	30.465,83	30.465,83	0,00	0,00	0,00	0,00	0,00	0,00	0,00
Despesas Correntes	22.121,03	22.121,03	0,00	0,00	0,00	0,00	0,00	0,00	0,00
Despesas de Capital	8.344,80	8.344,80	0,00	0,00	0,00	0,00	0,00	0,00	0,00
OUTRAS SUBFUNÇÕES (XXXVIII)	1.446.394,27	1.446.394,27	876.119,37	62,07	270.111,03	19,14	265.893,03	18,84	606.008,34
Despesas Correntes	1.411.511,00	1.411.511,00	876.119,37	62,07	270.111,03	19,14	265.893,03	18,84	606.008,34
Despesas de Capital	34.883,27	34.883,27	0,00	0,00	0,00	0,00	0,00	0,00	0,00
<b>TOTAL (XXXIX) = (XXXII + XXXIII + XXXIV + XXXV + XXXVI + XXXVII + XXXVIII)</b>	<b>32.723.868,63</b>	<b>32.602.468,63</b>	<b>11.163.588,95</b>	<b>34,24</b>	<b>2.941.109,33</b>	<b>9,02</b>	<b>2.761.185,78</b>	<b>8,46</b>	<b>8.222.479,62</b>

DESPESAS TOTAIS COM SAÚDE EXECUTADAS COM RECURSOS PRÓPRIOS E COM RECURSOS TRANSFERIDOS DE OUTROS	DOTAÇÃO INICIAL	DOTAÇÃO ATUALIZADA (c)	DESPESAS EMPENHADAS		DESPESAS LIQUIDADAS		DESPESAS PAGAS		Inscritas em Restos a Pagar não Processados (g)
			Até o Bimestre (d)	% (d/c) x 100	Até o Bimestre (e)	% (e/c) x 100	Até o Bimestre (e)	% (f/c) x 100	
ATENÇÃO BÁSICA (XL) = (IV + XXXII)	7.718.900,25	7.627.700,25	3.918.071,03	51,37	804.203,26	10,54	741.009,44	9,71	3.113.867,77
ASSISTÊNCIA HOSPITALAR E AMBULATORIAL (XLI) = (V + XXXIII)	23.198.796,87	23.289.996,87	6.601.280,16	28,34	1.887.081,45	8,10	1.768.504,57	7,59	4.714.198,71
SUORTE PROFILÁTICO E TERAPÊUTICO (XLII) = (VI + XXXIV)	689.168,28	689.168,28	57.283,08	8,31	44.384,78	6,44	44.384,78	6,44	12.898,30
VIGILÂNCIA SANITÁRIA (XLIII) = (VII + XXXV)	223.947,41	223.947,41	108.529,54	48,46	13.021,13	5,81	12.547,68	5,60	95.508,41
VIGILÂNCIA EPIDEMIOLÓGICA (XLIV) = (VIII + XXXVI)	2.092.849,16	2.092.849,16	855.583,17	40,88	157.257,25	7,51	153.129,35	7,31	698.325,92
ALIMENTAÇÃO E NUTRIÇÃO (XLV) = (XIX + XXXVII)	96.181,13	96.181,13	0,00	0,00	0,00	0,00	0,00	0,00	0,00
OUTRAS SUBFUNÇÕES (XLVI) = (X + XXXVIII)	5.135.342,69	5.135.342,69	2.452.366,29	47,75	541.147,90	10,53	510.267,00	9,93	1.911.218,39
<b>TOTAL DAS DESPESAS COM SAÚDE (XLVII) = (XI + XXXIX)</b>	<b>39.155.185,79</b>	<b>39.155.185,79</b>	<b>13.993.113,27</b>	<b>35,74</b>	<b>3.447.095,77</b>	<b>8,80</b>	<b>3.229.842,82</b>	<b>8,24</b>	<b>10.546.017,50</b>
(-) Despesas executadas com recursos provenientes das transferências de recursos	32.723.868,63	32.602.468,63	11.163.588,95	34,24	2.941.109,33	9,02	2.761.185,78	8,47	8.222.479,62
<b>TOTAL DAS DESPESAS EXECUTADAS COM RECURSOS PRÓPRIOS (XLVIII)</b>	<b>6.431.317,16</b>	<b>6.552.717,16</b>	<b>2.829.524,32</b>	<b>43,18</b>	<b>505.986,44</b>	<b>7,72</b>	<b>468.657,04</b>	<b>7,15</b>	<b>2.323.537,88</b>

FONTE: Sistema de Contabilidade Pública, Unidade Responsável PREFEITURA MUNICIPAL DE IBOTIRAMA

Laércio Silva de Santana  
Prefeito  
CPF: 843.494.255-00

Vitor Gabriel de Oliveira Perez  
Secretário de Adm. e Finanças  
Decreto nº 003/2021

Mariston da Silva Martins  
Contador  
CRC/BA-033171/O-0

**PREFEITURA MUNICIPAL DE IBOTIRAMA**  
RELATÓRIO RESUMIDO DA EXECUÇÃO ORÇAMENTÁRIA  
**DEMONSTRATIVO DAS PARCERIAS PÚBLICO - PRIVADAS**  
ORÇAMENTOS FISCAL E DA SEGURIDADE SOCIAL  
JANEIRO A FEVEREIRO DE 2021 / BIMESTRE JANEIRO - FEVEREIRO

RREO - Anexo 13 (Lei nº 11.079, de 30.12.2004, arts. 22, 25 e 28)


Em reais


IMPACTOS DAS CONTRATAÇÕES DE PPP	SALDO TOTAL EM 31 DE DEZEMBRO DO EXERCÍCIO ANTERIOR	REGISTROS EFETUADOS EM 2021	
		No bimestre	Até o bimestre
<b>TOTAL DE ATIVOS</b> Ativos Contabilizados na SPE			
<b>TOTAL DE PASSIVOS</b> Obrigações decorrentes de Ativos Constituídos pela SPE Provisões de PPP Outros Passivos			
<b>ATOS POTENCIAIS PASSIVOS</b> Obrigações Contratuais Riscos Não Provisionados Garantias Concedidas Outros Passivos Contingentes			


DESPESAS DE PPP	EXERCÍCIO ANTERIOR	EXERCÍCIO CORRENTE	2022	2023	2024	2025	2026	2027	2028	2029	2030
Do Entree Federado, excocto estatais não dependentes (I) = (I.1 + I.2) Contratadas (I.1) A Contratar (I.2)											
Das Estatais Não-Dependentes (II) = (II.1 + II.2) Contratadas (II.1) A Contratar (II.2)											
<b>TOTAL DAS DESPESAS DE PPP (III) = (I + II)</b>											
<b>RECEITA CORRENTE LÍQUIDA (RCL) (IV)</b>											
<b>TOTAL DAS DESPESAS CONSIDERADAS PARA O LIMITE (I)</b>											
<b>TOTAL DAS DESPESAS CONSIDERADAS PARA O LIMITE / RCL (%) (V)=(I / IV)</b>											

FONTE: Sistema de Contabilidade Pública, Unidade Responsável: PREFEITURA MUNICIPAL DE IBOTIRAMA

Nota:

  
\_\_\_\_\_  
Laércio Silva de Santana  
Prefeito  
CPF: 843.494.255-00

  
\_\_\_\_\_  
Vitor Gabriel de Oliveira Perez  
Secretário de Adm. e Finanças  
Decreto nº 003/2021

  
\_\_\_\_\_  
Mariston da Silva Martins  
Contador  
CRC/BA-033171/O-0

**PREFEITURA MUNICIPAL DE IBOTIRAMA**  
**DEMONSTRATIVO SIMPLIFICADO DO RELATÓRIO RESUMIDO DA EXECUÇÃO ORÇAMENTÁRIA**  
ORÇAMENTOS FISCAL E DA SEGURIDADE SOCIAL  
JANEIRO A FEVEREIRO DE 2021 / BIMESTRE JANEIRO - FEVEREIRO

LRF, Art. 48 - Anexo 14

R\$ 1,00

<b>BALANÇO ORÇAMENTÁRIO</b>		Até o Bimestre			
<b>RECEITAS</b>					
Previsão Inicial					100.197.280,00
Previsão Atualizada					100.197.280,00
Receitas Realizadas					16.993.428,65
Déficit Orçamentário					0,00
Saldos de Exercícios Anteriores (Utilizados para Créditos Adicionais)					0,00
<b>DESPESAS</b>					
Dotação Inicial					100.197.280,00
Créditos Adicionais					0,00
Dotação Atualizada					100.197.280,00
Despesas Empenhadas					39.928.594,80
Despesas Liquidadas					12.151.456,27
Despesas Pagas					9.500.750,05
Superávit Orçamentário					4.841.972,38
<b>DESPESAS POR FUNÇÃO/SUBFUNÇÃO</b>		Até o Bimestre			
Despesas Empenhadas					39.928.594,80
Despesas Liquidadas					12.151.456,27
<b>RECEITA CORRENTE LÍQUIDA - RCL</b>		Até o Bimestre			
Receita Corrente Líquida					94.668.290,59
<b>RECEITAS E DESPESAS DO REGIME PRÓPRIO DE PREVIDÊNCIA DOS SERVIDORES</b>		Até o Bimestre			
Regime Próprio de Previdência dos Servidores - PLANO PREVIDENCIÁRIO					
Receitas Previdenciárias Realizadas					0,00
Despesas Previdenciárias Liquidadas					0,00
Resultado Previdenciário					0,00
Regime Próprio de Previdência dos Servidores - PLANO FINANCEIRO					
Receitas Previdenciárias Realizadas					0,00
Despesas Previdenciárias Liquidadas					0,00
Resultado Previdenciário					0,00
<b>RESULTADOS PRIMÁRIO E NOMINAL</b>		Meta Fixada no AMF da LDO (a)	Resultado Apurado Até o Bimestre (b)	% em Relação à Meta (b/a)	
Resultado Primário - Acima da Linha		(2.081.637,75)	3.664.849,34	(176,06)	
Resultado Nominal - Acima da Linha		1.869.307,44	3.171.252,02	169,65	
<b>RESTOS A PAGAR POR PODER E MINISTÉRIO PÚBLICO</b>		Inscrição	Cancelamento Até o Bimestre	Pagamento Até o Bimestre	Saldo a Pagar
<b>RESTOS A PAGAR PROCESSADOS</b>					
Poder Executivo		4.850.192,12	0,00	3.596.616,22	1.253.575,90
Poder Legislativo		4.850.192,12	0,00	3.596.616,22	1.253.575,90
Poder Judiciário		0,00	0,00	0,00	0,00
Ministério Público		0,00	0,00	0,00	0,00
Defensoria Pública		0,00	0,00	0,00	0,00
<b>RESTOS A PAGAR NÃO PROCESSADOS</b>					
Poder Executivo		378.876,82	0,00	378.139,80	737,02
Poder Legislativo		378.876,82	0,00	378.139,80	737,02
Poder Judiciário		0,00	0,00	0,00	0,00
Ministério Público		0,00	0,00	0,00	0,00
<b>TOTAL</b>		<b>5.229.068,94</b>	<b>0,00</b>	<b>3.974.756,02</b>	<b>1.254.312,92</b>
<b>DESPESAS COM MANUTENÇÃO E DESENVOLVIMENTO DO ENSINO</b>		Valor Apurado Até o Bimestre	Limites Constitucionais Anuais		
			% Mínima a Aplicar no Exercício	% Aplicado Até o Bimestre	
Mínimo Anual de <18% / 25%> das Receitas de Impostos em Manutenção e Desenvolvimento do Ensino.		3.851.921,53	25,00	17,21	
Mínimo Anual de 70% do FUNDEB na Remuneração dos Profissionais da Educação Básica		2.686.305,91	70,00	50,86	
Percentual de 50% da Complementação da União ao FUNDEB (VAAT) na Educação Infantil		0,00	50,00	0,00	
Mínimo de 15% da Complementação da União ao FUNDEB (VAAT) em Despesas de Capital		0,00	15,00	0,00	
<b>RECEITAS DE OPERAÇÕES DE CRÉDITO E DESPESA DE CAPITAL</b>		Valor Apurado Até o Bimestre	Saldo Não Realizado		
Receitas de Operações de Crédito		0,00	150.000,00		
Despesa de Capital Líquida		520.128,00	9.913.474,73		
<b>PROJEÇÃO ATUARIAL DOS REGIMES DE PREVIDÊNCIA</b>		Exercício	10º Exercício	20º Exercício	35º Exercício
<b>Plano Previdenciário</b>					
Receitas Previdenciárias		0,00	0,00	0,00	0,00
Despesas Previdenciárias		0,00	0,00	0,00	0,00
Resultado Previdenciário		0,00	0,00	0,00	0,00
<b>Plano Financeiro</b>					
Receitas Previdenciárias		0,00	0,00	0,00	0,00
Despesas Previdenciárias		0,00	0,00	0,00	0,00
Resultado Previdenciário		0,00	0,00	0,00	0,00
<b>RECEITA DA ALIENAÇÃO DE ATIVOS E APLICAÇÃO DOS RECURSOS</b>		Valor Apurado Até o Bimestre	Saldo a Realizar		
Receita de Capital Resultante da Alienação de Ativos		0,00	0,00		
Aplicação dos Recursos da Alienação de Ativos		0,00	0,00		
<b>DESPESAS COM AÇÕES E SERVIÇOS PÚBLICOS DE SAÚDE</b>		Valor Apurado Até o Bimestre	Limite Constitucional Anual		
			% Mínima a Aplicar no Exercício	% Aplicado Até o Bimestre	
Despesas com Ações e Serviços Públicos de Saúde executadas com recursos de impostos		505.986,44	15,00	7,00	
<b>DESPESAS DE CARÁTER CONTINUADO DERIVADAS DE PPP</b>		Valor Apurado no Exercício Corrente			
Total das Despesas/RCL (%)					0,00

**PREFEITURA MUNICIPAL DE IBOTIRAMA**  
**DEMONSTRATIVO SIMPLIFICADO DO RELATÓRIO RESUMIDO DA EXECUÇÃO ORÇAMENTÁRIA**  
**ORÇAMENTOS FISCAL E DA SEGURIDADE SOCIAL**  
**JANEIRO A FEVEREIRO DE 2021 / BIMESTRE JANEIRO - FEVEREIRO**

Fonte: Sistema de Contabilidade Pública, Unidade Responsável: PREFEITURA MUNICIPAL DE IBOTIRAMA



Laércio Silva de Santana  
Prefeito  
CPF: 843.494.255-00



Vitor Gabriel de Oliveira Perez  
Secretário de Adm. e Finanças  
Decreto nº 003/2021



Mariston da Silva Martins  
Contador  
CRC/BA-033171/O-0



**PREFEITURA MUNICIPAL DE IBOTIRAMA**


RELATÓRIO RESUMIDO DA EXECUÇÃO ORÇAMENTÁRIA  
DEMONSTRATIVO DE SENTENÇAS JUDICIAIS  
ORÇAMENTO FISCAL E DA SEGURIDADE SOCIAL


Órgão: (Todos)


Período: 01/01/2021 a 28/02/2021

Unidade: (Todos)

Tp Emp	CodRed	Dotação Orçamentária	Proc. Credor	CNPJ/CPF	Data Emp	Data Liq	Data Pag	Bruto(R\$)	Retido	Líquido	
S 213	0208001	2059	3390910000 446	ELIENE SANTOS RAMOS 052.285.975-57	29/01/2021	29/01/2021	29/01/2021	7.500,00		7.500,00	
VALOR QUE SE EMPENHA PARA ATENDER DESPESA COM FORNECIMENTO DO MEDICAMENTO FÁRMACO AVASTIN, POR QUATRO MESES, COM 4 APLICAÇÕES, SENDO 2 EM OLHO DIREITO E 2 EM OLHO ESQUERO A CADA 30 DIAS, A SER REALIZADO PELA OPTAMOLOGISTA ELIENE SANTOS - CRM/BA 8596, EM CUMPRIMENTO A DECISÃO JUDICIAL, POR INFORMAÇÃO DO OFÍCIO Nº 4521B/2021 JE, TJBA, PROCESSO JUDICIAL Nº80058641-37.2019.8.05.0110. REFERENTE PARCELA 1 (UM) DE 4 (QUATRO), CONFORME DECISÃO JUDICIAL.											
S 744	0208001	2059	3390910000 961	ELIENE SANTOS RAMOS 052.285.975-57	23/02/2021	23/02/2021	24/02/2021	7.500,00		7.500,00	
VALOR QUE SE EMPENHA PARA ATENDER DESPESA COM FORNECIMENTO DO MEDICAMENTO FÁRMACO AVASTIN, POR QUATRO MESES, COM 4 APLICAÇÕES, SENDO 2 EM OLHO DIREITO E 2 EM OLHO ESQUERO A CADA 30 DIAS, A SER REALIZADO PELA OPTAMOLOGISTA ELIENE SANTOS - CRM/BA 8596, EM CUMPRIMENTO A DECISÃO JUDICIAL, POR INFORMAÇÃO DO OFÍCIO Nº 4521B/2021 JE, TJBA, PROCESSO JUDICIAL Nº80058641-37.2019.8.05.0110. REFERENTE PARCELA 2 (DOIS) DE 4 (QUATRO), CONFORME DECISÃO JUDICIAL.											
<b>Total de Registros:</b> 2								<b>Total :</b>	15.000,00	0,00	15.000,00

  
Laércio Silva de Santana  
Prefeito  
CPF: 843.494.255-00

  
Vitor Gabriel de Oliveira Perez  
Secretário de Adm. e Finanças  
Decreto nº 003/2021

  
Mariston da Silva Martins  
Contador  
CRC/BA-033171/O-0