



Diário Oficial do **MUNICÍPIO**

Prefeitura Municipal de Ibotirama

1

Quarta-feira • 23 de Setembro de 2020 • Ano • Nº 3801

Esta edição encontra-se no site oficial deste ente.

Prefeitura Municipal de Ibotirama publica:

- **Relatório Resumido da Execução Orçamentária- 4º Bimestre 2020.**
- **Relatório de Gestão Fiscal - 2º Quadrimestre 2020.**
- **Decreto Nº 127, 03/08/2020** - Abre Crédito Suplementar no valor total de R\$ 164.229,25 (Cento e Sessenta e Quatro Mil Duzentos e Vinte e Nove Reais e Vinte e Cinco Centavos), para fins que se especifica e dá outras providências.
- **Decreto Nº 127A/2020 De 03 De Agosto De 2020** – Abre crédito extraordinário para o exercício financeiro de 2020 e dá outras providências.
- **Decreto Financeiro Nº 128/2020** – Altera o Orçamento Analítico (QDD) do exercício financeiro de 2020 e dá outras providências.
- **Decreto Nº 128A, 03/08/2020** - Abre Crédito Suplementar no valor total de R\$ 3.533.597,03 (Tres Milhões Quinhentos e Trinta e Tres Mil Quinhentos e Noventa e Sete Reais e Tres Centavos), para fins que se especifica e dá outras providências.
- **Exposição De Justificativa Do Decreto Nº 128A/2020.**



Aqui se exercita o princípio da autonomia.
Nessa gestão a transparência faz parte do dia-a-dia.
Por isso essa prefeitura adotou a Imprensa Oficial.

Imprensa Oficial
a publicidade legal
levada a sério

Relatório Resumido da Execução Orçamentária

PREFEITURA MUNICIPAL DE IBOTIRAMA
RELATÓRIO RESUMIDO DA EXECUÇÃO ORÇAMENTÁRIA
BALANÇO ORÇAMENTÁRIO
ORÇAMENTOS FISCAL E DA SEGURIDADE SOCIAL
JANEIRO A AGOSTO 2020 / BIMESTRE JULHO - AGOSTO

RRRO - ANEXO 1 (LRF, Art 52, inciso I, alíneas "a" e "b" do inciso II e § 1º)

R\$ (1,00)

RECEITAS	PREVISÃO INICIAL	PREVISÃO ATUALIZADA (a)	RECEITAS REALIZADAS				SALDO (a-c)
			No Bimestre (b)	% (b/a)	Até o Bim (c)	% (c/a)	
RECEITAS (EXCETO INTRA-ORÇAMENTÁRIAS)(I)	96.246.308,00	96.246.308,00	17.851.440,99	18,55	60.831.386,40	63,20	35.414.921,60
Recargas Correntes	87.230.369,20	87.230.369,20	17.154.585,56	19,67	60.064.530,97	68,86	27.165.838,23
Impostos, Taxas e Contribuições de Melhoria	7.667.643,75	7.667.643,75	797.916,28	10,41	3.540.226,75	46,17	4.127.417,00
Impostos	6.508.756,25	6.508.756,25	752.118,34	11,56	2.940.631,56	45,18	3.568.124,69
Taxas	1.158.887,50	1.158.887,50	45.797,94	3,95	599.595,19	51,74	559.292,31
Contribuições	1.893.437,50	1.893.437,50	267.907,77	14,15	1.218.326,20	64,34	675.111,30
Contribuição para o Custeio do Serviço de Iluminação P	1.893.437,50	1.893.437,50	267.907,77	14,15	1.218.326,20	64,34	675.111,30
Receita Patrimonial	81.651,25	81.651,25	1.468,97	1,80	8.056,84	9,87	73.594,41
Valores Mobiliários	81.547,50	81.547,50	1.468,97	1,80	8.056,84	9,88	73.490,66
Demais Receitas Patrimoniais	103,75	103,75	0,00	0,00	0,00	0,00	103,75
Transferências Correntes	77.563.670,45	77.563.670,45	16.081.444,97	20,73	55.256.386,08	71,24	22.307.284,37
Transferências da União e de suas Entidades	41.033.790,54	41.033.790,54	10.086.730,91	24,58	32.133.444,59	78,31	8.900.345,95
Transferências dos Estados e do Distrito Federal e de st	21.486.129,91	21.486.129,91	3.597.491,62	16,74	13.610.912,07	63,35	7.875.217,84
Transferências de Outras Instituições Públicas	15.043.750,00	15.043.750,00	2.397.008,76	15,93	9.511.815,74	63,23	5.531.934,26
Transferências de Pessoas Físicas	0,00	0,00	213,68	0,00	213,68	0,00	(213,68)
Outras Receitas Correntes	23.966,25	23.966,25	5.847,57	24,40	41.535,10	173,31	(17.568,85)
Multas Administrativas, Contratuais e Judiciais	10.375,00	10.375,00	1.117,80	10,77	17.161,84	165,42	(6.786,84)
Indenizações, Restituições e Ressarcimentos	11.516,25	11.516,25	3.043,58	26,43	19.794,79	171,89	(8.278,54)
Demais Receitas Correntes	2.075,00	2.075,00	1.686,19	81,26	4.578,47	220,65	(2.503,47)
Recargas de Capital	9.015.938,80	9.015.938,80	696.855,43	7,73	766.855,43	8,51	8.249.083,37
Operações de Crédito	2.936.125,00	2.936.125,00	0,00	0,00	0,00	0,00	2.936.125,00
Operações de Crédito - Mercado Interno	2.936.125,00	2.936.125,00	0,00	0,00	0,00	0,00	2.936.125,00
Transferências de Capital	6.079.813,80	6.079.813,80	696.855,43	11,46	766.855,43	12,61	5.312.958,37
Transferências da União e de suas Entidades	3.616.698,80	3.616.698,80	696.855,43	19,27	766.855,43	21,20	2.849.843,37
Transferências dos Estados e do Distrito Federal e de st	2.463.115,00	2.463.115,00	0,00	0,00	0,00	0,00	2.463.115,00
RECEITAS (INTRA-ORÇAMENTÁRIAS) (II)	0,00	0,00	0,00	0,00	0,00	0,00	0,00
SUB TOTAL DAS RECEITAS (III) (I + II)	96.246.308,00	96.246.308,00	17.851.440,99	18,55	60.831.386,40	63,20	35.414.921,60
OPERAÇÃO DE CRÉDITO / REFINANCIAMENTO (IV)	0,00	0,00	0,00	0,00	0,00	0,00	0,00
Operação de Créditos Internas	0,00	0,00	0,00	0,00	0,00	0,00	0,00
Mobiliária	0,00	0,00	0,00	0,00	0,00	0,00	0,00
Contratual	0,00	0,00	0,00	0,00	0,00	0,00	0,00
Operação de Créditos Externas	0,00	0,00	0,00	0,00	0,00	0,00	0,00
Mobiliária	0,00	0,00	0,00	0,00	0,00	0,00	0,00
Contratual	0,00	0,00	0,00	0,00	0,00	0,00	0,00
TOTAL DAS RECEITAS (V) = (III + IV)	96.246.308,00	96.246.308,00	17.851.440,99	18,55	60.831.386,40	63,20	35.414.921,60
DÉFICIT (VI)	-	-	-	-	0,00	-	-
TOTAL COM DÉFICIT (VII) = (V + VI)	96.246.308,00	96.246.308,00	17.851.440,99	18,55	60.831.386,40	63,20	35.414.921,60
SALDOS DE EXERCÍCIOS ANTERIORES (UTILIZADOS PARA CRÉDITOS ADICIONAIS)	-	-	-	-	-	-	-
Superávit Financeiro	-	-	-	-	651.031,75	-	-
Reabertura de Créditos Adicionais	-	-	-	-	-	-	-

PREFEITURA MUNICIPAL DE IBOTIRAMA
RELATÓRIO RESUMIDO DA EXECUÇÃO ORÇAMENTÁRIA
BALANÇO ORÇAMENTÁRIO
ORÇAMENTOS FISCAL E DA SEGURIDADE SOCIAL
JANEIRO A AGOSTO 2020 / BIMESTRE JULHO - AGOSTO

DESPESAS	DOTAÇÃO INICIAL (d)	DOTAÇÃO ATUALIZADA (e)	DESPESAS EMPENHADAS		SALDO (g) = (e-f)	DESPESAS LIQUIDADAS		SALDO (i) = (e-h)	DESPESAS PAGAS ATÉ O BIMESTRE (j)	INSCRITAS EM RESTOS A PAGAR NÃO PROCESSADOS* (k)
			No Bimestre	Até o Bimestre (f)		No Bimestre	Até Bimestre (h)			
DESPESAS (EXCETO INTRA-ORÇAMENTÁRIAS) (VIII)	96.246.308,00	96.246.588,20	15.270.638,93	78.800.717,03	19.445.871,17	16.894.010,40	62.342.549,13	35.904.039,07	58.756.179,72	0,00
DESPESAS CORRENTES	84.089.207,63	93.076.926,54	15.263.387,64	76.698.477,10	16.378.449,44	16.434.732,14	60.805.830,97	32.271.095,57	57.238.857,64	0,00
DESPESAS DE PESSOAL E ENCARGOS	50.390.411,33	39.501.167,80	2.721.490,13	28.626.056,79	10.875.111,01	6.340.849,46	22.371.790,11	17.129.377,69	19.653.105,67	0,00
JUROS E ENCARGOS DA DÍVIDA	3.299,25	3.299,25	0,00	0,00	3.299,25	0,00	0,00	3.299,25	0,00	0,00
OUTRAS DESPESAS CORRENTES	33.695.497,05	53.572.459,49	12.541.897,51	48.072.420,31	5.500.039,18	10.093.882,68	38.434.040,86	15.138.418,63	37.585.751,97	0,00
DESPESAS DE CAPITAL	11.650.600,37	4.930.161,66	7.251,29	2.102.239,93	2.827.921,73	459.278,26	1.536.718,16	3.393.443,50	1.517.322,08	0,00
INVESTIMENTOS	10.713.400,87	4.477.962,16	7.251,29	1.675.026,82	2.802.935,34	441.652,24	1.144.788,99	3.333.173,17	1.125.392,91	0,00
INVERSOES FINANCEIRAS	0,00	0,00	0,00	0,00	0,00	0,00	0,00	0,00	0,00	0,00
AMORTIZAÇÃO DA DÍVIDA	937.199,50	452.199,50	0,00	427.213,11	24.986,39	17.626,02	391.929,17	60.270,33	391.929,17	0,00
RESERVA DE CONTINGÊNCIA	506.500,00	239.500,00	0,00	0,00	239.500,00	0,00	0,00	239.500,00	0,00	0,00
RESERVA DE CONTINGÊNCIA	506.500,00	239.500,00	0,00	0,00	239.500,00	0,00	0,00	239.500,00	0,00	0,00
DESPESAS (INTRA-ORÇAMENTÁRIAS) (IX)	0,00	0,00	0,00	0,00	0,00	0,00	0,00	0,00	0,00	0,00
SUB TOTAL DAS DESPESAS (X) (VIII + IX)	96.246.308,00	96.246.588,20	15.270.638,93	78.800.717,03	19.445.871,17	16.894.010,40	62.342.549,13	35.904.039,07	58.756.179,72	0,00
AMORTIZAÇÃO DA DÍVIDA / REFINANCIAMENT	0,00	0,00	0,00	0,00	0,00	0,00	0,00	0,00	0,00	0,00
Amortização da Dívida Interna	0,00	0,00	0,00	0,00	0,00	0,00	0,00	0,00	0,00	0,00
Dívida Mobiliária	0,00	0,00	0,00	0,00	0,00	0,00	0,00	0,00	0,00	0,00
Outras Dívidas	0,00	0,00	0,00	0,00	0,00	0,00	0,00	0,00	0,00	0,00
Amortização da Dívida Externa	0,00	0,00	0,00	0,00	0,00	0,00	0,00	0,00	0,00	0,00
Dívida Mobiliária	0,00	0,00	0,00	0,00	0,00	0,00	0,00	0,00	0,00	0,00
Outras Dívidas	0,00	0,00	0,00	0,00	0,00	0,00	0,00	0,00	0,00	0,00
TOTAL DAS DESPESAS (XII) = (X + XI)	96.246.308,00	96.246.588,20	15.270.638,93	78.800.717,03	19.445.871,17	16.894.010,40	62.342.549,13	35.904.039,07	58.756.179,72	0,00
SUPERÁVIT (XIII)	-	-	-	-	-	-	0,00	-	-	-
TOTAL COM SUPERÁVIT (XIV) = (XII + XIII)	96.246.308,00	96.246.588,20	15.270.638,93	78.800.717,03	-	16.894.010,40	62.342.549,13	-	58.756.179,72	0,00

FONTE: Sistema de Contabilidade Pública, Unidade Responsável: PREFEITURA MUNICIPAL DE IBOTIRAMA

Claudir Terence Lessa Lopes de Oliveira
Prefeito
001.907.015-28

Fernando Mendonça de Brito
Secretário de Adm. e Finanças
Decreto nº091/2020

Mariston da Silva Martins
Contador
CRC/BA-033171/O-0

PREFEITURA MUNICIPAL DE IBOTIRAMA
RELATÓRIO RESUMIDO DA EXECUÇÃO ORÇAMENTÁRIA
DEMONSTRATIVO DA EXECUÇÃO DAS DESPESAS POR FUNÇÃO/SUBFUNÇÃO
ORÇAMENTOS FISCAL E DA SEGURIDADE SOCIAL
JANEIRO A AGOSTO 2020 / BIMESTRE JULHO - AGOSTO

RREO - Anexo 2 (LRF, Art 52, Inciso II, Alínea "c")

R\$ 1,00

FUNÇÃO / SUBFUNÇÃO	DOTAÇÃO INICIAL	DOTAÇÃO ATUALIZADA (a)	Despesas Empenhadas			SALDO (c) = (a - b)	Despesas Liquidadas			SALDO (e) = (a - d)	INSCRITAS EM RESTOS A PAGAR NÃO PROCESSADOS (f)
			No Bimestre	Até o Bimestre (b)	% (b/total b)		No Bimestre	Até Bimestre (d)	% (d/total d)		
DESPESAS (EXCETO INTRA-ORÇAMENTÁRIAS) (1)	96.246.308,00	98.246.588,20	15.270.638,93	78.800.717,03	0,00 %	0,00	16.894.010,40	62.342.549,13	0,00 %	0,00	0,00
LEGISLATIVA	2.768.828,13	2.768.828,13	8.123,39	2.155.655,10	2,74 %	613.173,03	297.400,45	1.281.737,00	2,06 %	1.487.091,13	0,00
AÇÃO LEGISLATIVA	2.768.828,13	2.768.828,13	8.123,39	2.155.655,10	2,74 %	613.173,03	297.400,45	1.281.737,00	2,06 %	1.487.091,13	0,00
ESSENCIAL À JUSTIÇA	107.442,00	87.442,00	0,00	60.900,00	0,08 %	26.542,00	4.050,00	19.800,00	0,03 %	67.642,00	0,00
REPRESENTAÇÃO JUDICIAL E EXTRA JUDICI	107.442,00	87.442,00	0,00	60.900,00	0,08 %	26.542,00	4.050,00	19.800,00	0,03 %	67.642,00	0,00
ADMINISTRAÇÃO	6.037.827,46	5.811.236,59	-534.503,43	5.148.365,79	6,53 %	662.870,80	945.543,08	4.363.919,31	7,00 %	1.447.317,28	0,00
PLANEJAMENTO E ORÇAMENTO	488.412,20	350.312,20	-95.256,14	307.903,41	0,39 %	42.408,79	61.176,86	307.903,41	0,49 %	42.408,79	0,00
ADMINISTRAÇÃO GERAL	5.105.997,86	4.914.206,99	-459.407,29	4.428.734,62	5,62 %	485.472,37	833.870,86	3.707.308,76	5,96 %	1.206.898,23	0,00
CONTROLE INTERNO	151.894,00	305.194,00	20.160,00	267.620,00	0,34 %	37.574,00	20.140,00	222.780,00	0,36 %	82.414,00	0,00
NORMATIZAÇÃO E FISCALIZAÇÃO	134.023,40	134.023,40	0,00	103.910,40	0,13 %	30.113,00	23.350,88	94.653,14	0,15 %	39.370,26	0,00
FORMAÇÃO DE RECURSOS HUMANOS	43.900,00	43.900,00	0,00	0,00	0,00 %	43.900,00	0,00	0,00	0,00 %	43.900,00	0,00
COMUNICAÇÃO SOCIAL	113.600,00	63.600,00	0,00	40.197,36	0,05 %	23.402,64	7.004,48	31.274,00	0,05 %	32.326,00	0,00
SEGURANÇA PÚBLICA	70.446,00	171.746,00	-109.576,28	154.846,78	0,20 %	16.899,22	78.264,09	135.135,74	0,22 %	36.610,26	0,00
DEFESA CIVIL	70.446,00	171.746,00	-109.576,28	154.846,78	0,20 %	16.899,22	78.264,09	135.135,74	0,22 %	36.610,26	0,00
ASSISTÊNCIA SOCIAL	3.609.420,35	3.651.320,35	226.138,09	2.278.777,61	2,89 %	1.372.542,74	378.304,24	1.454.646,09	2,33 %	2.196.674,26	0,00
ADMINISTRAÇÃO GERAL	1.515.396,34	1.498.096,34	33.930,00	930.314,83	1,18 %	567.781,51	109.083,08	392.380,28	0,63 %	1.105.716,06	0,00
NORMATIZAÇÃO E FISCALIZAÇÃO	30.844,54	30.844,54	0,00	0,00	0,00 %	30.844,54	0,00	0,00	0,00 %	30.844,54	0,00
FORMAÇÃO DE RECURSOS HUMANOS	28.292,00	28.292,00	0,00	0,00	0,00 %	28.292,00	0,00	0,00	0,00 %	28.292,00	0,00
ASSISTÊNCIA À CRIANÇA E AO ADOLESCENT	157.934,21	151.834,21	3.883,30	139.076,10	0,18 %	12.758,11	22.930,81	102.693,57	0,16 %	49.140,64	0,00
ASSISTÊNCIA COMUNITÁRIA	1.878.953,26	1.942.253,26	188.324,79	1.209.386,68	1,53 %	732.866,58	246.290,35	959.572,24	1,54 %	982.681,02	0,00
SAÚDE	35.954.348,49	34.822.699,91	7.003.823,67	28.334.703,29	35,96 %	6.487.996,62	5.717.645,84	18.612.905,65	29,86 %	16.209.794,26	0,00
ADMINISTRAÇÃO GERAL	3.628.587,23	7.177.164,74	2.475.066,64	6.180.939,62	7,84 %	996.225,12	1.872.526,27	4.616.194,70	7,40 %	2.560.970,04	0,00
NORMATIZAÇÃO E FISCALIZAÇÃO	76.569,00	60.571,97	0,00	0,00	0,00 %	60.571,97	0,00	0,00	0,00 %	60.571,97	0,00
FORMAÇÃO DE RECURSOS HUMANOS	145.019,50	60.419,50	0,00	0,00	0,00 %	60.419,50	0,00	0,00	0,00 %	60.419,50	0,00
ATENÇÃO BÁSICA	7.230.499,29	8.132.927,08	830.175,17	7.166.970,65	9,10 %	965.956,43	1.329.785,92	4.772.924,38	7,66 %	3.360.002,70	0,00
ASSISTÊNCIA HOSPITALAR E AMBULATORIAL	22.414.685,30	15.490.128,86	3.302.157,14	12.400.662,30	15,74 %	3.089.466,56	1.931.914,60	7.718.918,59	12,38 %	7.771.210,27	0,00
SUPORTE PROFILÁTICO E TERAPÊUTICO	256.554,89	296.554,48	48.851,00	187.849,65	0,24 %	108.704,83	45.252,20	152.241,66	0,24 %	144.312,82	0,00
VIGILÂNCIA SANITÁRIA	214.694,09	450.894,09	222.873,03	302.077,03	0,38 %	148.817,06	61.399,53	117.161,38	0,19 %	333.732,71	0,00
VIGILÂNCIA EPIDEMIOLÓGICA	1.768.352,19	2.936.652,19	124.700,69	2.096.204,04	2,66 %	840.448,15	476.767,32	1.235.464,94	1,98 %	1.701.187,25	0,00
ALIMENTAÇÃO E NUTRIÇÃO	92.207,00	92.207,00	0,00	0,00	0,00 %	92.207,00	0,00	0,00	0,00 %	92.207,00	0,00
PROTEÇÃO E BENEFÍCIOS AO TRABALHADOR	125.180,00	125.180,00	0,00	0,00	0,00 %	125.180,00	0,00	0,00	0,00 %	125.180,00	0,00
TRABALHO	88.883,00	193.683,00	92.420,60	140.447,45	0,18 %	53.235,55	96.210,60	134.233,95	0,22 %	59.449,05	0,00
FOMENTO AO TRABALHO	88.883,00	193.683,00	92.420,60	140.447,45	0,18 %	53.235,55	96.210,60	134.233,95	0,22 %	59.449,05	0,00
EDUCAÇÃO	27.198.993,90	27.777.893,90	3.602.077,54	19.535.431,47	24,79 %	8.242.462,43	3.672.071,55	16.577.524,99	26,59 %	11.200.368,91	0,00
ADMINISTRAÇÃO GERAL	2.415.117,63	2.346.717,63	309.794,00	1.739.420,58	2,21 %	607.297,05	291.529,34	1.374.172,62	2,20 %	972.545,01	0,00
FORMAÇÃO DE RECURSOS HUMANOS	88.382,50	88.382,50	0,00	0,00	0,00 %	88.382,50	0,00	0,00	0,00 %	88.382,50	0,00

PREFEITURA MUNICIPAL DE IBOTIRAMA
RELATÓRIO RESUMIDO DA EXECUÇÃO ORÇAMENTÁRIA
DEMONSTRATIVO DA EXECUÇÃO DAS DESPESAS POR FUNÇÃO/SUBFUNÇÃO
ORÇAMENTOS FISCAL E DA SEGURIDADE SOCIAL
JANEIRO A AGOSTO DE 2020 / BIMESTRE JULHO - AGOSTO

RREO - Anexo 2 (LRF, Art 52, Inciso II, Alínea "c")

R\$ 1,00

FUNÇÃO/ SUBFUNÇÃO	DOTAÇÃO INICIAL	DOTAÇÃO ATUALIZADA (a)	Despesas Empenhadas			SALDO (c) = (a - b)	Despesas Liquidadas			SALDO (e) = (a - d)	INSCRITAS EM RESTOS A PAGAR NÃO PROCESSADOS (f)
			No Bimestre	Até o Bimestre (b)	% (b/total b)		No Bimestre	Até Bimestre (d)	% (d/total d)		
ALIMENTAÇÃO E NUTRIÇÃO	684.351,50	1.244.797,98	390.567,00	1.219.617,14	1,55 %	25.180,84	417.782,95	873.433,16	1,40 %	371.364,82	0,00
ENSINO FUNDAMENTAL	15.553.483,11	15.973.483,11	2.046.037,00	12.371.272,07	15,70 %	3.602.211,04	2.171.615,60	10.947.810,51	17,56 %	5.025.672,60	0,00
ENSINO MÉDIO	130.310,00	130.310,00	0,00	66.088,00	0,08 %	64.222,00	0,00	25.831,13	0,04 %	104.478,87	0,00
ENSINO SUPERIOR	435.734,39	365.334,39	0,00	46.614,49	0,06 %	318.719,90	11.466,60	33.206,01	0,05 %	332.128,38	0,00
EDUCAÇÃO DE JOVENS E ADULTOS	6.065.479,64	5.802.733,16	696.977,12	3.340.559,25	4,24 %	2.462.173,91	613.048,25	2.622.786,87	4,21 %	3.179.946,29	0,00
EDUCAÇÃO ESPECIAL	912.297,00	912.297,00	54.572,42	157.365,18	0,20 %	754.931,82	27.593,24	120.086,43	0,19 %	792.210,57	0,00
DIFUSÃO CULTURAL	896.792,00	896.792,00	104.130,00	594.494,76	0,75 %	302.297,24	139.035,57	580.198,26	0,93 %	316.593,74	0,00
CULTURA	17.046,13	17.046,13	0,00	0,00	0,00 %	17.046,13	0,00	0,00	0,00 %	17.046,13	0,00
ADMINISTRAÇÃO GERAL	730.744,18	731.744,18	56.695,70	454.185,03	0,58 %	277.559,15	86.420,89	348.379,70	0,56 %	383.364,48	0,00
FORMAÇÃO DE RECURSOS HUMANOS	338.210,29	385.210,29	56.695,70	306.317,23	0,39 %	78.893,06	86.420,89	208.360,90	0,33 %	176.849,39	0,00
DIFUSÃO CULTURAL	15.198,00	15.198,00	0,00	0,00	0,00 %	15.198,00	0,00	0,00	0,00 %	15.198,00	0,00
DIREITOS DA CIDADANIA	377.335,89	331.335,89	0,00	147.867,60	0,19 %	183.468,09	0,00	140.018,80	0,22 %	191.317,09	0,00
ASSISTÊNCIA AO IDOSO	201.159,87	148.159,87	0,00	0,00	0,00 %	148.159,87	0,00	0,00	0,00 %	148.159,87	0,00
DIREITOS INDIVIDUAIS, COLETIVOS E DIFUSOS	12.109,40	12.109,40	0,00	0,00	0,00 %	12.109,40	0,00	0,00	0,00 %	12.109,40	0,00
URBANISMO	189.050,47	136.050,47	0,00	0,00	0,00 %	136.050,47	0,00	0,00	0,00 %	136.050,47	0,00
ADMINISTRAÇÃO GERAL	11.526.110,78	11.428.688,03	3.288.189,39	10.837.498,33	13,75 %	591.188,70	3.693.767,70	10.200.731,37	16,36 %	1.227.956,66	0,00
INFRAESTRUTURA URBANA	15.247,00	15.247,00	0,00	0,00	0,00 %	15.247,00	0,00	0,00	0,00 %	15.247,00	0,00
SERVIÇOS URBANOS	3.943.894,00	1.722.558,14	281.885,87	1.439.184,14	1,83 %	283.374,00	550.744,55	1.349.530,15	2,16 %	373.027,99	0,00
RECURSOS HÍDRICOS	7.493.695,94	9.636.409,05	3.006.303,52	9.366.095,19	11,89 %	270.313,86	3.143.023,15	8.821.481,22	14,15 %	814.927,83	0,00
HABITAÇÃO	73.473,84	54.473,84	0,00	32.220,00	0,04 %	22.253,84	0,00	29.720,00	0,05 %	24.753,84	0,00
HABITAÇÃO URBANA	106.594,00	6.594,00	0,00	0,00	0,00 %	6.594,00	0,00	0,00	0,00 %	6.594,00	0,00
SANEAMENTO	106.594,00	6.594,00	0,00	0,00	0,00 %	6.594,00	0,00	0,00	0,00 %	6.594,00	0,00
SANEAMENTO BÁSICO URBANO	120.548,00	67.548,00	0,00	0,00	0,00 %	67.548,00	0,00	0,00	0,00 %	67.548,00	0,00
GESTÃO AMBIENTAL	120.548,00	67.548,00	0,00	0,00	0,00 %	67.548,00	0,00	0,00	0,00 %	67.548,00	0,00
FORMAÇÃO DE RECURSOS HUMANOS	100.828,75	85.828,75	1.500,00	20.356,58	0,03 %	65.472,17	4.500,00	20.356,58	0,03 %	65.472,17	0,00
PRESERVAÇÃO E CONSERVAÇÃO AMBIENTAL	15.239,00	15.239,00	0,00	0,00	0,00 %	15.239,00	0,00	0,00	0,00 %	15.239,00	0,00
CONTROLE AMBIENTAL	44.525,00	44.525,00	1.500,00	20.356,58	0,03 %	24.168,42	4.500,00	20.356,58	0,03 %	24.168,42	0,00
RECUPERAÇÃO DE ÁREAS DEGRADADAS	30.974,00	15.974,00	0,00	0,00	0,00 %	15.974,00	0,00	0,00	0,00 %	15.974,00	0,00
AGRICULTURA	10.090,75	10.090,75	0,00	0,00	0,00 %	10.090,75	0,00	0,00	0,00 %	10.090,75	0,00
ADMINISTRAÇÃO GERAL	1.694.106,00	1.180.246,45	166.088,34	1.104.703,76	1,40 %	75.542,69	214.762,71	862.114,07	1,38 %	318.132,38	0,00
FORMAÇÃO DE RECURSOS HUMANOS	837.937,00	1.021.177,45	57.418,34	990.838,76	1,26 %	30.338,69	168.618,71	811.814,07	1,30 %	209.363,38	0,00
RECURSOS HÍDRICOS	5.437,00	5.437,00	0,00	0,00	0,00 %	5.437,00	0,00	0,00	0,00 %	5.437,00	0,00
ABASTECIMENTO	9.000,00	9.000,00	0,00	0,00	0,00 %	9.000,00	0,00	0,00	0,00 %	9.000,00	0,00
PROMOÇÃO DA PRODUÇÃO AGROPECUÁRIA	512.937,00	12.937,00	0,00	0,00	0,00 %	12.937,00	0,00	0,00	0,00 %	12.937,00	0,00
	328.795,00	131.695,00	108.670,00	113.865,00	0,14 %	17.830,00	46.144,00	50.300,00	0,08 %	81.395,00	0,00


PREFEITURA MUNICIPAL DE IBOTIRAMA
RELATÓRIO RESUMIDO DA EXECUÇÃO ORÇAMENTÁRIA
DEMONSTRATIVO DA EXECUÇÃO DAS DESPESAS POR FUNÇÃO/SUBFUNÇÃO
ORÇAMENTOS FISCAL E DA SEGURIDADE SOCIAL
JANEIRO A AGOSTO DE 2020 / BIMESTRE JULHO - AGOSTO


RREO - Anexo 2 (LRF, Art 52, Inciso II, Alínea "c")


R\$ 1,00

FUNÇÃO/ SUBFUNÇÃO	DOTAÇÃO INICIAL	DOTAÇÃO ATUALIZADA (a)	Despesas Empenhadas			SALDO (c) = (a - b)	Despesas Liquidadas			SALDO (e) = (a - d)	INSCRITAS EM RESTOS A PAGAR NÃO PROCESSADOS (f)
			No Bimestre	Até o Bimestre (b)	% (b/total b)		No Bimestre	Até Bimestre (d)	% (d/total d)		
COMÉRCIO E SERVIÇOS	232.307,00	182.307,00	0,00	1.424,78	0,00 %	180.882,22	0,00	1.424,78	0,00 %	180.882,22	0,00
ADMINISTRAÇÃO GERAL	36.636,00	36.636,00	0,00	0,00	0,00 %	36.636,00	0,00	0,00	0,00 %	36.636,00	0,00
FORMAÇÃO DE RECURSOS HUMANOS	28.000,00	28.000,00	0,00	0,00	0,00 %	28.000,00	0,00	0,00	0,00 %	28.000,00	0,00
PROMOÇÃO COMERCIAL	105.576,00	85.576,00	0,00	0,00	0,00 %	85.576,00	0,00	0,00	0,00 %	85.576,00	0,00
TURISMO	62.095,00	32.095,00	0,00	1.424,78	0,00 %	30.670,22	0,00	1.424,78	0,00 %	30.670,22	0,00
ENERGIA	1.145.722,00	1.403.957,00	246.849,37	1.363.984,06	1,73 %	39.972,94	246.849,37	1.356.956,26	2,18 %	47.000,74	0,00
ENERGIA ELÉTRICA	1.145.722,00	1.403.957,00	246.849,37	1.363.984,06	1,73 %	39.972,94	246.849,37	1.356.956,26	2,18 %	47.000,74	0,00
TRANSPORTE	1.575.693,00	6.271.359,95	1.389.065,91	6.248.616,35	7,93 %	22.743,60	1.325.748,77	6.185.299,21	9,92 %	86.060,74	0,00
TRANSPORTE RODOVIÁRIO	1.575.693,00	6.271.359,95	1.389.065,91	6.248.616,35	7,93 %	22.743,60	1.325.748,77	6.185.299,21	9,92 %	86.060,74	0,00
DESPORTO E LAZER	780.148,91	287.148,91	-99.090,00	50.769,90	0,06 %	236.379,01	3.570,00	46.769,90	0,08 %	240.379,01	0,00
DESPORTO COMUNITÁRIO	445.309,91	141.309,91	-100.000,00	0,00	0,00 %	141.309,91	0,00	0,00	0,00 %	141.309,91	0,00
LAZER	334.839,00	145.839,00	910,00	50.769,90	0,06 %	95.069,10	3.570,00	46.769,90	0,08 %	99.069,10	0,00
ENCARGOS ESPECIAIS	1.689.656,18	928.656,18	-67.163,36	910.049,75	1,15 %	18.606,43	128.901,11	740.614,53	1,19 %	188.041,65	0,00
SERVIÇO DA DÍVIDA INTERNA	1.689.656,18	928.656,18	-67.163,36	910.049,75	1,15 %	18.606,43	128.901,11	740.614,53	1,19 %	188.041,65	0,00
RESERVA DE CONTINGÊNCIA	506.500,00	239.500,00	0,00	0,00	0,00 %	239.500,00	0,00	0,00	0,00 %	239.500,00	0,00
RESERVA DE CONTINGÊNCIA	506.500,00	239.500,00	0,00	0,00	0,00 %	239.500,00	0,00	0,00	0,00 %	239.500,00	0,00
DESPESAS INTRA-ORÇAMENTÁRIAS (II)	0,00	0,00	0,00	0,00	0,00 %	0,00	0,00	0,00	0,00 %	0,00	0,00
TOTAL (III) = (I + II)	96.246.308,00	98.246.588,20	15.270.638,93	78.800.717,03	0,00 %	19.445.871,17	16.894.010,40	62.342.549,13	100,00 %	35.904.039,07	0,00

FONTE: Sistema de Contabilidade Pública, Unidade Responsável: PREFEITURA MUNICIPAL DE IBOTIRAMA


Claudir Terence Lessa Lopes de Oliveira
Prefeito
001.907.015-28


Fernando Mendonça de Brito
Secretário de Adm. e Finanças
Decreto nº091/2020


Mariston da Silva Martins
Contador
CRC/BA-033171/O-0

PREFEITURA MUNICIPAL DE IBOTIRAMA
RELATÓRIO RESUMIDO DA EXECUÇÃO ORÇAMENTÁRIA
DEMONSTRATIVO DA RECEITA CORRENTE LÍQUIDA
ORÇAMENTOS FISCAL E DA SEGURIDADE SOCIAL

RREO - Anexo 3 (LRF, Art. 53, inciso I)

R\$ 1,00

ESPECIFICAÇÃO	EVOLUÇÃO DA RECEITA REALIZADA NOS ÚLTIMOS 12 MESES												TOTAL (ÚLTIMOS 12 MESES)	PREVISÃO ATUALIZADA 2020
	9/2019	10/2019	11/2019	12/2019	1/2020	2/2020	3/2020	4/2020	5/2020	6/2020	7/2020	8/2020		
RECEITAS CORRENTES (I)	5.312.219,54	5.476.987,96	7.000.392,01	11.370.822,87	7.353.870,14	8.194.953,20	6.781.288,73	9.046.164,89	7.203.284,72	7.097.396,81	10.580.689,56	7.379.259,36	92.797.329,79	93.440.844,20
Recursos Tributários	490.432,89	501.145,08	460.923,12	562.757,81	619.031,53	598.355,58	466.655,94	498.237,01	240.404,41	319.626,10	423.437,50	374.478,78	5.555.485,65	7.867.843,75
IPTU	94.053,41	83.032,89	51.491,30	49.096,86	44.586,80	21.468,65	34.192,39	24.268,69	25.928,44	21.774,14	30.426,41	33.088,17	513.408,15	1.340.787,50
ISS	233.737,12	226.650,73	224.734,40	204.890,00	194.304,75	237.279,31	175.028,23	215.107,58	138.028,09	133.998,74	210.988,08	174.926,63	2.369.673,66	3.164.893,75
ITBI	24.299,41	33.742,68	30.391,95	10.496,00	8.920,59	3.960,00	2.805,68	27.686,97	3.356,00	4.415,75	17.592,00	6.433,00	174.100,03	246.406,25
IRRF	112.452,95	102.580,32	118.271,34	269.133,18	122.903,60	198.601,29	139.690,17	217.922,19	53.792,48	138.492,69	144.936,03	133.728,02	1.752.504,26	1.747.668,75
Outras Receitas Tributárias	25.890,00	55.138,46	36.034,13	29.141,77	248.315,79	137.046,33	114.939,37	13.251,58	19.299,40	20.944,78	19.494,98	26.302,96	745.799,55	1.158.887,50
Recursos de Contribuintes	184.097,48	41.938,19	173.831,02	385.153,43	206.142,63	179.365,79	166.449,17	124.959,18	145.839,78	127.661,88	129.633,95	138.273,82	2.003.346,32	1.893.437,50
Recursos Patrimoniais	2.011,39	1.753,05	1.559,07	1.605,42	1.520,27	1.351,28	1.130,98	785,54	893,52	906,28	825,43	643,54	14.985,77	81.651,25
Recursos Agropecuários	0,00	0,00	0,00	0,00	0,00	0,00	0,00	0,00	0,00	0,00	0,00	0,00	0,00	0,00
Recursos Industriais	0,00	0,00	0,00	0,00	0,00	0,00	0,00	0,00	0,00	0,00	0,00	0,00	0,00	0,00
Recursos de Serviços	0,00	0,00	0,00	0,00	0,00	0,00	0,00	0,00	0,00	0,00	0,00	0,00	0,00	0,00
Transferências Correntes	4.633.764,72	4.924.327,58	6.361.146,77	10.415.359,75	6.521.509,99	7.410.585,37	6.141.982,20	8.417.385,83	6.811.483,01	6.639.007,79	10.022.528,13	6.864.280,20	85.163.361,34	83.774.145,45
Cota-Parte do FPM	1.480.438,23	1.362.664,51	1.849.330,73	3.152.803,62	1.869.741,06	2.701.692,37	1.579.754,31	1.548.508,94	1.617.841,28	1.317.190,42	2.271.238,55	1.442.745,47	22.193.949,49	25.782.393,75
Cota-Parte do ICMS	524.048,41	573.288,07	529.980,78	814.214,63	349.610,88	512.402,96	553.020,04	397.479,08	391.718,46	471.421,46	412.618,54	503.497,68	6.033.300,99	6.121.250,00
Cota-Parte do IPVA	114.423,61	112.985,12	60.295,95	65.445,79	62.449,16	107.694,22	58.548,87	66.049,26	100.704,03	125.847,14	156.293,24	160.348,78	1.191.085,17	964.875,00
Cota-Parte do ITR	1.608,76	9.088,57	611,92	1.004,86	552,29	501,27	46,04	160,84	283,31	1.851,11	71,61	119,23	15.899,81	20.750,00
Transferências da LC 87/1996	0,00	0,00	0,00	0,00	0,00	0,00	0,00	0,00	0,00	0,00	0,00	0,00	0,00	0,00
Transferências da LC 61/1989	4.497,42	10.309,32	4.179,75	4.912,91	10.162,88	3.694,52	3.409,50	9.063,61	3.950,76	2.743,53	7.150,39	3.811,57	66.986,16	135.912,50
Transferências do FUNDEB	1.195.909,98	1.238.136,57	1.287.488,54	1.766.422,76	1.112.845,63	1.588.427,66	1.174.943,61	1.153.626,41	1.073.966,81	1.010.976,86	1.181.459,12	1.215.549,64	14.999.773,59	15.043.750,00
Outras Transferências Correntes	1.312.838,31	1.617.854,42	2.629.259,10	4.610.555,18	3.116.148,09	2.496.172,37	2.772.259,83	5.242.697,69	3.623.988,36	3.708.977,27	5.993.696,68	3.538.207,83	40.662.366,13	35.684.464,20
Outras Receitas Correntes	1.913,06	7.824,06	2.932,03	5.946,46	5.665,72	5.295,18	5.070,54	4.797,33	4.664,00	10.194,76	4.264,55	1.583,02	60.150,71	23.966,25
DEDUÇÕES (II)	-424.103,70	-411.605,09	-488.043,74	-618.140,38	-456.470,56	-464.458,06	-438.273,74	-402.439,49	-422.109,33	-383.261,90	-384.021,24	-421.342,12	-5.514.269,35	-6.210.475,00
Contrib. do Servidor para o Plano de Previdência	0,00	0,00	0,00	0,00	0,00	0,00	0,00	0,00	0,00	0,00	0,00	0,00	0,00	0,00
Compensação Financ. entre Regimes Previdência	0,00	0,00	0,00	0,00	0,00	0,00	0,00	0,00	0,00	0,00	0,00	0,00	0,00	0,00
Dedução de Receita para Formação do FUNDEB	-424.103,70	-411.605,09	-488.043,74	-618.140,38	-456.470,56	-464.458,06	-438.273,74	-402.439,49	-422.109,33	-383.261,90	-384.021,24	-421.342,12	-5.514.269,35	-6.210.475,00
RECEITA CORRENTE LÍQUIDA (III) = (I - II)	4.888.115,84	5.065.382,87	6.512.348,27	10.752.682,49	6.897.399,58	7.530.495,14	6.343.014,99	8.643.725,40	6.781.175,39	6.714.134,91	10.196.668,32	6.957.917,24	87.283.060,44	87.230.369,20
(-) Transferências obrigatórias da União relativas às emendas individuais (art. 166-A, § 1º, da CF) (IV)	0,00	0,00	0,00	0,00	0,00	0,00	0,00	0,00	0,00	0,00	0,00	0,00	0,00	0,00
RECEITA CORRENTE LÍQUIDA AJUSTADA PARA CÁLCULO DOS LIMITES DE ENDIVIDAMENTO (V) = (III - IV)	4.888.115,84	5.065.382,87	6.512.348,27	10.752.682,49	6.897.399,58	7.530.495,14	6.343.014,99	8.643.725,40	6.781.175,39	6.714.134,91	10.196.668,32	6.957.917,24	87.283.060,44	87.230.369,20
(-) Transferências obrigatórias da União relativas às emendas bancadas (art. 166, § 16, da CF) (VI)	0,00	0,00	0,00	0,00	0,00	0,00	0,00	0,00	0,00	0,00	0,00	0,00	0,00	0,00
RECEITA CORRENTE LÍQUIDA AJUSTADA PARA CÁLCULO DOS LIMITES DA DESPESA COM PESSOAL (VII) = (V - VI)	4.888.115,84	5.065.382,87	6.512.348,27	10.752.682,49	6.897.399,58	7.530.495,14	6.343.014,99	8.643.725,40	6.781.175,39	6.714.134,91	10.196.668,32	6.957.917,24	87.283.060,44	87.230.369,20

FONTE: Sistema de Contabilidade Pública, Unidade Responsável: PREFEITURA MUNICIPAL DE IBOTIRAMA

Claudir Terence Lessa Lopes de Oliveira
Prefeito
001.907.015-28

Fernando Mendonça de Brito
Secretário de Adm. e Finanças
Decreto nº091/2020

Mariston da Silva Martins
Contador
CRC/BA-033171/O-0

PREFEITURA MUNICIPAL DE IBOTIRAMA
RELATÓRIO RESUMIDO DA EXECUÇÃO ORÇAMENTÁRIA
DEMONSTRATIVO DAS RECEITAS E DESPESAS PREVIDENCIÁRIAS DO REGIME PRÓPRIO DE PREVIDÊNCIA DOS SERVIDORES
ORÇAMENTO DA SEGURIDADE SOCIAL
JANEIRO A AGOSTO 2020 / BIMESTRE JULHO - AGOSTO

RREO - ANEXO 4 (LRF, Art 53, inciso II)

Em reais

PLANO PREVIDENCIÁRIO				
RECEITAS PREVIDENCIÁRIAS - RPPS	PREVISÃO INICIAL	PREVISÃO ATUALIZADA	RECEITAS REALIZADAS	
			Até o Bimestre/ 2020	Até o Bimestre/ 2019
RECEITAS CORRENTES (I)	0,00	0,00	0,00	0,00
Receita de Contribuições dos Segurados	0,00	0,00	0,00	0,00
Civil	0,00	0,00	0,00	0,00
Ativo	0,00	0,00	0,00	0,00
Inativo	0,00	0,00	0,00	0,00
Pensionista	0,00	0,00	0,00	0,00
Militar	0,00	0,00	0,00	0,00
Ativo	0,00	0,00	0,00	0,00
Inativo	0,00	0,00	0,00	0,00
Pensionista	0,00	0,00	0,00	0,00
Receita de Contribuições Patronais	0,00	0,00	0,00	0,00
Civil	0,00	0,00	0,00	0,00
Ativo	0,00	0,00	0,00	0,00
Inativo	0,00	0,00	0,00	0,00
Pensionista	0,00	0,00	0,00	0,00
Militar	0,00	0,00	0,00	0,00
Ativo	0,00	0,00	0,00	0,00
Inativo	0,00	0,00	0,00	0,00
Pensionista	0,00	0,00	0,00	0,00
Em Regime de Parcelamento de Débitos	0,00	0,00	0,00	0,00
Receita Patrimonial	0,00	0,00	0,00	0,00
Receitas Imobiliárias	0,00	0,00	0,00	0,00
Receitas de Valores Mobiliários	0,00	0,00	0,00	0,00
Outras Receitas Patrimoniais	0,00	0,00	0,00	0,00
Receita de Serviços	0,00	0,00	0,00	0,00
Outras Receitas Correntes	0,00	0,00	0,00	0,00
Compensação Previdenciária do RGPS para o RPPS	0,00	0,00	0,00	0,00
Aportes Periódicos para Amortização de Déficit Atuarial do RPPS (II)	0,00	0,00	0,00	0,00
Demais Receitas Correntes	0,00	0,00	0,00	0,00
RECEITAS DE CAPITAL (III)	0,00	0,00	0,00	0,00
Alienação de Bens, Direitos e Ativos	0,00	0,00	0,00	0,00
Amortização de Empréstimos	0,00	0,00	0,00	0,00
Outras Receitas de Capital	0,00	0,00	0,00	0,00
TOTAL DAS RECEITAS PREVIDENCIÁRIAS RPPS - (IV) = (I + III - II)	0,00	0,00	0,00	0,00

DESPESAS PREVIDENCIÁRIAS - RPPS	DOTAÇÃO INICIAL	DOTAÇÃO ATUALIZADA	DESPESAS EMPENHADAS		DESPESAS LIQUIDADAS		INSCRITAS EM RESTOS A PAGAR NÃO PROCESSADOS	
			Até o Bimestre/ 2020	Até o Bimestre/ 2019	Até o Bimestre/ 2020	Até o Bimestre/ 2019	E 2020	E 2019
Benefícios - Civil	0,00	0,00	0,00	0,00	0,00	0,00	0,00	0,00
Aposentadorias	0,00	0,00	0,00	0,00	0,00	0,00	0,00	0,00
Pensões	0,00	0,00	0,00	0,00	0,00	0,00	0,00	0,00
Outros Benefícios Previdenciários	0,00	0,00	0,00	0,00	0,00	0,00	0,00	0,00
Benefícios - Militar	0,00	0,00	0,00	0,00	0,00	0,00	0,00	0,00
Reformas	0,00	0,00	0,00	0,00	0,00	0,00	0,00	0,00
Pensões	0,00	0,00	0,00	0,00	0,00	0,00	0,00	0,00
Outros Benefícios Previdenciários	0,00	0,00	0,00	0,00	0,00	0,00	0,00	0,00
Outras Despesas Previdenciárias	0,00	0,00	0,00	0,00	0,00	0,00	0,00	0,00
Compensação Previdenciária do RPPS para o RGPS	0,00	0,00	0,00	0,00	0,00	0,00	0,00	0,00
Demais Despesas Previdenciárias	0,00	0,00	0,00	0,00	0,00	0,00	0,00	0,00
TOTAL DAS DESPESAS PREVIDENCIÁRIAS - RPPS (VII) = (V + VI)	0,00	0,00	0,00	0,00	0,00	0,00	0,00	0,00
RESULTADO PREVIDENCIÁRIO (VIII) = (IV - VII)	0,00	0,00	-	-	0,00	0,00	-	-

<u>RECURSOS RPPS ARRECADADOS EM EXERCÍCIOS ANTERIORES</u>		PREVISÃO ORÇAMENTÁRIA			
VALOR		0,00			
<u>RESERVA ORÇAMENTÁRIA DO RPPS</u>		PREVISÃO ORÇAMENTÁRIA			
VALOR		0,00			
<u>APORTES DE RECURSOS PARA O PLANO PREVIDENCIÁRIO DO RPPS</u>		APORTES REALIZADOS			
Plano de Amortização - Contribuição Patronal Suplementar		0,00			
Plano de Amortização - Aporte Periódico de Valores Predefinidos		0,00			
Outros Aportes para o RPPS		0,00			
Recursos para Cobertura de Déficit Financeiro		0,00			
<u>BENS E DIREITOS DO RPPS</u>		PERÍODO DE REFERÊNCIA			
		2020		2019	
Caixa e Equivalentes de Caixa		0,00		0,00	
Investimentos e Aplicações		0,00		0,00	
Outros Bens e Direitos		0,00		0,00	
<u>PLANO FINANCEIRO</u>					
<u>RECEITAS PREVIDENCIÁRIAS - RPPS</u>	PREVISÃO	PREVISÃO	RECEITAS REALIZADAS		
			Até o Bimestre/ 2020	Até o Bimestre/ 2019	
RECEITAS CORRENTES (IX)	0,00	0,00	0,00	0,00	
Receita de Contribuições dos Segurados	0,00	0,00	0,00	0,00	
Civil	0,00	0,00	0,00	0,00	
Ativo	0,00	0,00	0,00	0,00	
Inativo	0,00	0,00	0,00	0,00	
Pensionista	0,00	0,00	0,00	0,00	
Militar	0,00	0,00	0,00	0,00	
Ativo	0,00	0,00	0,00	0,00	
Inativo	0,00	0,00	0,00	0,00	
Pensionista	0,00	0,00	0,00	0,00	
Receita de Contribuições Patronais	0,00	0,00	0,00	0,00	
Civil	0,00	0,00	0,00	0,00	
Ativo	0,00	0,00	0,00	0,00	
Inativo	0,00	0,00	0,00	0,00	
Pensionista	0,00	0,00	0,00	0,00	
Militar	0,00	0,00	0,00	0,00	
Ativo	0,00	0,00	0,00	0,00	
Inativo	0,00	0,00	0,00	0,00	
Pensionista	0,00	0,00	0,00	0,00	
Em Regime de Parcelamento de Débitos	0,00	0,00	0,00	0,00	
Receita Patrimonial	0,00	0,00	0,00	0,00	
Receitas Imobiliárias	0,00	0,00	0,00	0,00	
Receitas de Valores Mobiliários	0,00	0,00	0,00	0,00	
Outras Receitas Patrimoniais	0,00	0,00	0,00	0,00	
Receita de Serviços	0,00	0,00	0,00	0,00	
Outras Receitas Correntes	0,00	0,00	0,00	0,00	
Compensação Previdenciária do RGPS para o RPPS	0,00	0,00	0,00	0,00	
Demais Receitas Correntes	0,00	0,00	0,00	0,00	
RECEITAS DE CAPITAL (IX)	0,00	0,00	0,00	0,00	
Alienação de Bens, Direitos e Ativos	0,00	0,00	0,00	0,00	
Amortização de Empréstimos	0,00	0,00	0,00	0,00	
Outras Receitas de Capital	0,00	0,00	0,00	0,00	
TOTAL DAS RECEITAS PREVIDENCIÁRIAS RPPS - (IV) = (I + III - II)	0,00	0,00	0,00	0,00	

DESPESAS PREVIDENCIÁRIAS - RPPS	DOTAÇÃO	DOTAÇÃO ATUALIZADA	DESPESAS EMPENHADAS		DESPESAS LIQUIDADAS		INSCRITAS EM RESTOS A PAGAR NÃO PROCESSADOS	
			Até o Bimestre/ 2020	Até o Bimestre/ 2019	Até o Bimestre/ 2020	Até o Bimestre/ 2019	Até o Bimestre/ 2020	Até o Bimestre/ 2019
Benefícios - Civil	0,00	0,00	0,00	0,00	0,00	0,00	0,00	0,00
Aposentadorias	0,00	0,00	0,00	0,00	0,00	0,00	0,00	0,00
Pensões	0,00	0,00	0,00	0,00	0,00	0,00	0,00	0,00
Outros Benefícios Previdenciários	0,00	0,00	0,00	0,00	0,00	0,00	0,00	0,00
Benefícios - Militar	0,00	0,00	0,00	0,00	0,00	0,00	0,00	0,00
Reformas	0,00	0,00	0,00	0,00	0,00	0,00	0,00	0,00
Pensões	0,00	0,00	0,00	0,00	0,00	0,00	0,00	0,00
Outros Benefícios Previdenciários	0,00	0,00	0,00	0,00	0,00	0,00	0,00	0,00
Outras Despesas Previdenciárias	0,00	0,00	0,00	0,00	0,00	0,00	0,00	0,00
Compensação Previdenciária do RPPS para o RGPS	0,00	0,00	0,00	0,00	0,00	0,00	0,00	0,00
Demais Despesas Previdenciárias	0,00	0,00	0,00	0,00	0,00	0,00	0,00	0,00
TOTAL DAS DESPESAS PREVIDENCIÁRIAS - RPPS (VII) = (V + VI)	0,00	0,00	0,00	0,00	0,00	0,00	0,00	0,00

RESULTADO PREVIDENCIÁRIO (VIII) = (IV - VII)	0,00	0,00	-	-	0,00	0,00	-	-
---	------	------	---	---	------	------	---	---

APORTES DE RECURSOS PARA O PLANO FINANCEIRO DO RPPS	APORTES REALIZADOS
Recursos para Cobertura de Déficit Financeiro	0,00
Recursos para Cobertura de Déficit Financeiro	0,00

RECEITAS DA ADMINISTRAÇÃO - RPPS	PREVISÃO INICIAL	PREVISÃO ATUALIZADA	RECEITAS REALIZADAS	
			Até o Bimestre/ 2020	Até o Bimestre/ 2019
RECEITAS CORRENTES	0,00	0,00	0,00	0,00
TOTAL DAS RECEITAS DA ADMINISTRAÇÃO - RPPS - (XII)	0,00	0,00	0,00	0,00

DESPESAS DA ADMINISTRAÇÃO - RPPS	DOTAÇÃO INICIAL	DOTAÇÃO ATUALIZADA	DESPESAS EMPENHADAS		DESPESAS LIQUIDADAS		INSCRITAS EM RESTOS A PAGAR NÃO PROCESSADOS	
			Até o Bimestre/ 2020	Até o Bimestre/ 2019	Até o Bimestre/ 2020	Até o Bimestre/ 2019	E 2020	E 2019
DESPESAS CORRENTES (XIII)	0,00	0,00	0,00	0,00	0,00	0,00	0,00	0,00
DESPESAS DE CAPITAL (XIV)	0,00	0,00	0,00	0,00	0,00	0,00	0,00	0,00
TOTAL DAS DESPESAS DA ADMINISTRAÇÃO - RPPS (XV)=(XIII + XIV)	0,00	0,00	0,00	0,00	0,00	0,00	0,00	0,00

RESULTADO DA ADMINISTRAÇÃO RPPS (XVI)=(XII - XV)	0,00	0,00	-	-	0,00	0,00	-	-
---	------	------	---	---	------	------	---	---

FONTE:

Claudir Terence Lessa Lopes de Oliveira
Prefeito
001.907.015-28

Fernando Mendonça de Brito
Secretário de Adm. e Finanças
Decreto nº091/2020

Mariston da Silva Martins
Contador
CRC/BA-033171/O-0

PREFEITURA MUNICIPAL DE IBOTIRAMA
RELATÓRIO RESUMIDO DA EXECUÇÃO ORÇAMENTÁRIA
DEMONSTRATIVO DOS RESTOS A PAGAR POR PODER E ÓRGÃO
ORÇAMENTOS FISCAL E DA SEGURIDADE SOCIAL
JANEIRO A AGOSTO DE 2020 / BIMESTRE JULHO -AGOSTO

LRF, Art. 53, Inciso V - Anexo IX (Portaria STN Nº 462)

R\$ 1,00

PODER / ORGÃO	RESTOS A PAGAR PROCESSADOS E NÃO PROCESSADOS LIQUIDADOS EM EXERCÍCIOS ANTERIORES					RESTOS A PAGAR NÃO PROCESSADOS						Saldo Total (a+b)
	Inscritos		Pagos	Cancelados	saldo (a)	Inscritos		Liquidados	Pagos	Cancelados	saldo (b)	
	Em Exercícios Anteriores	Em 31 de dezembro de 2019				Em Exercícios Anteriores	Em 31 de dezembro de 2019					
RESTOS A PAGAR (EXCETO INTRA-ORÇAMENTÁRIOS) (I)	664.394,40	4.556.099,70	4.606.821,71	0,00	613.672,39	1.589,00	215.650,13	215.650,13	215.650,13	0,00	1.589,00	615.261,39
EXECUTIVO	664.394,40	4.556.099,70	4.606.821,71	0,00	613.672,39	1.589,00	210.571,99	210.571,99	210.571,99	0,00	1.589,00	615.261,39
PREFEITURA MUNICIPAL DE IBOTIRAMA	423.264,11	1.281.951,82	1.336.381,45	0,00	368.834,48	1.589,00	210.571,99	210.571,99	210.571,99	0,00	1.589,00	370.423,48
FUNDO MUNICIPAL DE SAÚDE DE IBOTIRAMA	222.206,12	1.646.277,26	1.566.176,88	0,00	302.306,50	0,00	0,00	0,00	0,00	0,00	0,00	302.306,50
FUNDO MUNICIPAL DE ASSISTÊNCIA SOCIAL	18.924,17	69.843,63	110.878,79	0,00	22.110,99	0,00	0,00	0,00	0,00	0,00	0,00	22.110,99
FUNDO MUNICIPAL DE EDUCAÇÃO	0,00	1.558.026,99	1.593.384,59	0,00	35.357,60	0,00	0,00	0,00	0,00	0,00	0,00	35.357,60
LEGISLATIVO	0,00	0,00	0,00	0,00	0,00	0,00	5.078,14	5.078,14	5.078,14	0,00	0,00	0,00
CÂMARA MUNICIPAL DE IBOTIRAMA	0,00	0,00	0,00	0,00	0,00	0,00	5.078,14	5.078,14	5.078,14	0,00	0,00	0,00
RESTOS A PAGAR (INTRA-ORÇAMENTÁRIOS) (II)	0,00	0,00	0,00	0,00	0,00	0,00	0,00	0,00	0,00	0,00	0,00	0,00
TOTAL (III) = (I+II)	664.394,40	4.556.099,70	4.606.821,71	0,00	613.672,39	1.589,00	215.650,13	215.650,13	215.650,13	0,00	1.589,00	615.261,39

FONTE: PREFEITURA MUNICIPAL DE IBOTIRAMA

PREFEITURA MUNICIPAL DE IBOTIRAMA
RELATÓRIO RESUMIDO DA EXECUÇÃO ORÇAMENTÁRIA
DEMONSTRATIVO DOS RESULTADOS PRIMÁRIO E NOMINAL
ORÇAMENTOS FISCAL E DA SEGURIDADE SOCIAL
JULHO - AGOSTO DE 2020 / JULHO - AGOSTO

RREO - Anexo 6 (LRF, art 53, inciso III)

Em reais

RECEITAS PRIMÁRIAS	ACIMA DA LINHA	
	PREVISÃO ATUALIZADA	Até o Bimestre/2020
		RECEITAS REALIZADAS (a)
RECEITAS CORRENTES (I)	87.230.369,20	60.064.530,97
Impostos, Taxas e Contribuições de Melhoria	7.667.643,75	3.540.226,75
IPTU	1.349.787,50	235.733,69
ISS	3.164.893,75	1.479.661,41
ITBI	246.406,25	75.169,99
IRRF	1.747.668,75	1.150.066,47
Outros Impostos, Taxas e Contribuições de Melhoria	1.158.887,50	599.595,19
Contribuições	1.893.437,50	1.218.326,20
Receita Patrimonial	81.651,25	8.056,84
Aplicações Financeiras (II)	81.547,50	8.056,84
Outras Receitas Patrimoniais	103,75	0,00
Transferências Correntes	77.563.670,45	55.256.386,08
Cota-Parte do FPM	21.009.893,75	11.662.993,08
Cota-Parte do ICMS	4.897.000,00	2.873.415,39
Cota-Parte do IPVA	771.900,00	670.348,37
Cota-Parte do ITR	16.600,00	2.868,62
Transf. da LC 87/1996	16.600,00	0,00
Transf. da LC 61/1989	49.800,00	26.480,68
Transf. do FUNDEB	20.750.000,00	13.317.920,25
Outras Transf. Correntes	30.051.876,70	26.702.359,69
Demais Receitas Correntes	23.966,25	41.535,10
Outras Receitas Financeiras (III)	0,00	0,00
Receitas Correntes Restantes	23.966,25	41.535,10
RECEITAS PRIMÁRIAS CORRENTES (IV) = (I - II - III)	87.148.821,70	60.056.474,13
RECEITAS DE CAPITAL (V)	9.015.938,80	766.855,43
Operações de Crédito (VI)	2.936.125,00	0,00
Amortização de Empréstimos (VII)	0,00	0,00
Alienação de Bens	0,00	0,00
Receitas de Alienação de Investimentos Temporários(VIII)	0,00	0,00
Receitas de Alienação de Investimentos Permanentes(IX)	0,00	0,00
Outras Alienações de Bens	0,00	0,00
Transferências de Capital	6.079.813,80	766.855,43
Convênios	5.530.677,50	44.571,43
Outras Transferências de Capital	549.136,30	722.284,00
Outras Receitas de Capital	0,00	0,00
Outras Receitas de Capital Não Primárias (X)	0,00	0,00
Outras Receitas de Capital Primárias	0,00	0,00
RECEITAS PRIMÁRIAS DE CAPITAL(XI)=(V-VI-VII-VIII-IX-X)	6.079.813,80	766.855,43
RECEITA PRIMÁRIA TOTAL(XII) = (IV + XI)	93.228.635,50	60.823.329,56

DESPESAS PRIMÁRIAS	DOTAÇÃO ATUALIZADA	Até o Bimestre/2020					
		DESPESAS EMPENHADAS	DESPESAS LIQUIDADAS	DESPESAS PAGAS (a)	RESTOS PAGAR PROCESSADO PAGOS	RESTOS A PAGAR NÃO PROCESSADOS	
						LIQUIDADOS	PAGOS (c)
DESPESAS CORRENTES (XIII)	93.076.926,54	76.698.477,10	60.805.830,97	57.238.857,64	4.556.006,27	17.650,13	17.650,13
Pessoal e Encargos Sociais	39.501.167,80	28.626.056,79	22.371.790,11	19.653.105,67	2.401.629,24	0,00	0,00
Juros e Encargos da Dívida (XIV)	3.299,25	0,00	0,00	0,00	0,00	0,00	0,00
Outras Despesas Correntes	53.572.459,49	48.072.420,31	38.434.040,86	37.585.751,97	2.154.377,03	17.650,13	17.650,13
Transferências Constitucionais e Legais	0,00	0,00	0,00	0,00	0,00	0,00	0,00
Demais Despesas Correntes	53.572.459,49	48.072.420,31	38.434.040,86	37.585.751,97	2.154.377,03	17.650,13	17.650,13
DESPESAS PRIMÁRIAS CORRENTES (XV) = (XIII - XIV)	93.073.627,29	76.698.477,10	60.805.830,97	57.238.857,64	4.556.006,27	17.650,13	17.650,13
DESPESAS DE CAPITAL (XVI)	4.930.161,66	2.102.239,93	1.536.718,16	1.517.322,08	50.815,44	198.000,00	198.000,00
Investimento	4.477.962,16	1.675.026,82	1.144.788,99	1.125.392,91	50.815,44	198.000,00	198.000,00
Inversões Financeiras	0,00	0,00	0,00	0,00	0,00	0,00	0,00
Concessão de Empréstimos e Financiamentos (XVII)	0,00	0,00	0,00	0,00	0,00	0,00	0,00
Aquisição de Título de Capital já Integralizado (XVIII)	0,00	0,00	0,00	0,00	0,00	0,00	0,00
Aquisição de Título de Crédito (XIX)	0,00	0,00	0,00	0,00	0,00	0,00	0,00
Demais Inversões Financeiras	0,00	0,00	0,00	0,00	0,00	0,00	0,00
Amortização da Dívida (XX)	452.199,50	427.213,11	391.929,17	391.929,17	0,00	0,00	0,00
DESPESAS PRIMÁRIAS DE CAPITAL (XXI)=(XVI-XVII-XVIII-XIX-XX)	4.477.962,16	1.675.026,82	1.144.788,99	1.125.392,91	50.815,44	198.000,00	198.000,00
RESERVA DE CONTINGÊNCIA (XXII)	239.500,00	0,00	0,00	0,00	0,00	0,00	0,00
DESPESA PRIMÁRIA TOTAL (XXIII) = (XV + XXI + XXII)	97.791.089,45	78.373.503,92	61.950.619,96	58.364.250,55	4.606.821,71	215.650,13	215.650,13
RESULTADO PRIMÁRIO - Acima da Linha (XXIV) = [XIIa - (XXIIIa + XXIIIb + XXIIIc)]						(2.363.392,83)	
META FISCAL PARA O RESULTADO PRIMÁRIO						VALOR CORRENTE	
Meta fixada no Anexo de Metas Fiscais da LDO para o exercício de referência						(2.076.552,00)	

PREFEITURA MUNICIPAL DE IBOTIRAMA
RELATÓRIO RESUMIDO DA EXECUÇÃO ORÇAMENTÁRIA
DEMONSTRATIVO DOS RESULTADOS PRIMÁRIO E NOMINAL
ORÇAMENTOS FISCAL E DA SEGURIDADE SOCIAL
JULHO - AGOSTO DE 2020 / JULHO - AGOSTO

RREO - Anexo 6 (LRF, art 53, inciso III)

Em reais

<u>JUROS NOMINAIS</u>	Até o Bimestre/2020
	VALOR INCORRIDO
JUROS E ENCARGOS ATIVOS (XXV)	35.818,76
JUROS E ENCARGOS PASSIVOS (XXVI)	0,00

RESULTADO NOMINAL - Acima da Linha (XXVII) = XXIV + (XXV - XXVI)	(2.327.574,07)
---	-----------------------

<u>META FISCAL PARA O RESULTADO NOMINAL</u>	VALOR CORRENTE
Meta fixada no Anexo de Metas Fiscais da LDO para o exercício de referência	4.632.765,58

ABAIXO DA LINHA

<u>CÁLCULO DO RESULTADO NOMINAL</u>	<u>SALDO</u>	
	Em 31/Dez/2019	Em 4º Bimestre
DÍVIDA CONSOLIDADA (XXVIII)	40.070.885,64	39.678.956,47
DEDUÇÕES (XXIX)	1.289.272,20	3.532.079,07
Disponibilidade de Caixa	0,00	2.091.841,04
Disponibilidade de Caixa Bruta	4.472.996,88	2.705.513,43
(-) Restos a Pagar Processados (XXX)	5.220.494,10	613.672,39
Demais Haveres Financeiros	1.289.272,20	1.440.238,03
DÍVIDA CONSOLIDADA LÍQUIDA (XXXI) = (XXVIII - XXIX)	38.781.613,44	36.146.877,40

RESULTADO NOMINAL - Abaixo da Linha (XXXII) = (XXXIa - XXXIb)	2.634.736,04
--	---------------------

<u>AJUSTE METODOLÓGICO</u>	Até o Bimestre 2020
VARIAÇÃO SALDO RPP = (XXXIII) = (XXXa - XXXb)	4.606.821,71
RECEITA DE ALIENAÇÃO DE INVESTIMENTOS PERMANENTES (IX)	0,00
PASSIVOS RECONHECIDOS NA DC (XXXIV)	0,00
VARIAÇÃO CAMBIAL (XXXV)	0,00
PAGAMENTO DE PRECATÓRIOS INTEGRANTES DA DC (XXXVI)	0,00
AJUSTES RELATIVOS AO RPPS (XXXVII)	0,00
OUTROS AJUSTES (XXXVIII)	0,00
RESULTADO NOMINAL AJUSTADO - Abaixo da Linha (XXXIX) = (XXXII - XXXIII - IX + XXXIV + XXXV - XXXVI + XXXVII + XXXVIII)	(1.972.085,67)

RESULTADO PRIMÁRIO - Abaixo da Linha (XL) = XXXIX - (XXV - XXVI)	(2.007.904,43)
---	-----------------------

<u>INFORMAÇÕES ADICIONAIS</u>	<u>PREVISÃO ORÇAMENTÁRIA</u>
SALDO DE EXERCÍCIOS ANTERIORES	0,00
Recursos Arrecadados em Exercícios Anteriores - RPPS	0,00
Superávit Financeiro Utilizado para Abertura e Reabertura de Créditos Adicionais	0,00
RESERVA ORÇAMENTÁRIA DO RPPS	0,00

FONTE: Sistema de Contabilidade Pública, Unidade Responsável: PREFEITURA MUNICIPAL DE IBOTIRAMA

Claudir Terence Lessa Lopes de Oliveira
Prefeito
001.907.015-28

Fernando Mendonça de Brito
Secretário de Adm. e Finanças
Decreto nº091/2020

Mariston da Silva Martins
Contador
CRC/BA-033171/O-0

PREFEITURA MUNICIPAL DE IBOTIRAMA
RELATÓRIO RESUMIDO DA EXECUÇÃO ORÇAMENTÁRIA
DEMONSTRATIVO DAS RECEITAS E DESPESAS COM MANUTENÇÃO E DESENVOLVIMENTO DO ENSINO - MDE
ORÇAMENTOS FISCAL E DA SEGURIDADE SOCIAL
JANEIRO A AGOSTO 2020/ BIMESTRE JULHO - AGOSTO

RREO - Anexo 8 (LDB. art 72)

R\$ 1,00

RECEITAS DO ENSINO					
RECEITA RESULTANTE DE IMPOSTOS (caput do art. 212 da Constituição)	PREVISÃO INICIAL	PREVISÃO ATUALIZADA (a)	RECEITAS REALIZADAS		
			Até o Bimestre (b)	% (c) = (b/a) x 100	
1- RECEITA DE IMPOSTOS	6.508.756,25	6.508.756,25	2.940.631,56	45,17	
1.1- Receita Resultante de Imposto sobre a Propriedade Predial e Territorial Urbana - IPTU	1.349.787,50	1.349.787,50	235.733,69	17,46	
1.1.1- IPTU	778.125,00	778.125,00	88.081,03	11,31	
1.1.2- Multas, Juros de Mora, Dívida Ativa e Outros Encargos do IPTU	571.662,50	571.662,50	147.652,66	25,82	
1.2- Receita Resultante do Imposto sobre Transmissão Inter Vivos - ITBI	246.406,25	246.406,25	75.169,99	30,50	
1.2.1- ITBI	243.812,50	243.812,50	74.609,25	30,60	
1.2.2- Multas, Juros de Mora, Dívida Ativa e Outros Encargos do ITBI	2.593,75	2.593,75	560,74	21,61	
1.3- Receita Resultante do Impostos sobre Serviços de Qualquer Natureza - ISS	3.164.893,75	3.164.893,75	1.479.661,41	46,75	
1.3.1- ISS	3.078.781,25	3.078.781,25	1.471.536,06	47,79	
1.3.2- Multas, Juros de Mora, Dívida Ativa e Outros Encargos do ISS	86.112,50	86.112,50	8.125,35	9,43	
1.4- Receita Resultante do Imposto de Renda Retido na Fonte - IRRF	1.747.668,75	1.747.668,75	1.150.066,47	65,80	
1.5- Receita Resultante do Impostos Territorial Rural - ITR (CF, art. 153, §4º, inciso III)	0,00	0,00	0,00	0,00	
1.5.1- ITR	0,00	0,00	0,00	0,00	
1.5.2- Multas, Juros de Mora, Dívida Ativa e Outros Encargos do ITR	0,00	0,00	0,00	0,00	
2- RECEITA DE TRANSFERÊNCIAS CONSTITUCIONAIS E LEGAIS	32.972.268,75	32.972.268,75	18.808.482,58	57,04	
2.1- Cota-Parte - FPM	25.782.393,75	25.782.393,75	14.348.712,40	55,65	
2.1.1- Parcela referente à CF, art. 159, I, alínea b	23.862.500,00	23.862.500,00	13.428.597,42	56,27	
2.1.2- Parcela referente à CF, art. 159, I, alínea d	985.625,00	985.625,00	0,00	0,00	
2.1.3- Parcela referente à CF, art. 159, I, alínea e	934.268,75	934.268,75	920.114,98	98,48	
2.2- Cota-Parte - ICMS	6.121.250,00	6.121.250,00	3.591.769,10	58,67	
2.3- ICMS-Desoneração - I. C. n°87/1996	20.750,00	20.750,00	0,00	0,00	
2.4- Cota-Parte IPI-Exportação	62.250,00	62.250,00	26.480,68	42,53	
2.5- Cota-Parte ITR	20.750,00	20.750,00	3.585,70	17,28	
2.6- Cota-Parte IPVA	964.875,00	964.875,00	837.934,70	86,84	
2.7- Cota-Parte IOF-Ouro	0,00	0,00	0,00	0,00	
3- TOTAL DA RECEITA DE IMPOSTOS (1+2)	39.481.025,00	39.481.025,00	21.749.114,14	55,08	
RECEITAS ADICIONAIS PARA FINANCIAMENTO DO ENSINO					
RECEITAS ADICIONAIS PARA FINANCIAMENTO DO ENSINO	PREVISÃO INICIAL	PREVISÃO ATUALIZADA (a)	RECEITAS REALIZADAS		
			Até o Bimestre (b)	% (c) = (b/a) x 100	
4- RECEITA DA APLICAÇÃO FINANCEIRA DE OUTROS RECURSOS DE IMPOSTOS VINCULADOS AO ENSINO	518,75	518,75	0,23	0,04	
5- RECEITA DE TRANSFERÊNCIAS DO FNDE	1.599.448,50	1.599.448,50	905.502,32	56,61	
5.1- Transferências do Salário-Educação	795.762,50	795.762,50	411.168,80	51,66	
5.2- Transferências Diretas - PDDE	0,00	0,00	0,00	0,00	
5.3- Transferências Diretas - PNAE	623.368,50	623.368,50	349.773,20	56,11	
5.4- Transferências Diretas - PNATE	176.375,00	176.375,00	137.426,03	77,91	
5.5- Outras Transferências do FNDE	0,00	0,00	6.865,85	0,00	
5.6- Aplicação Financeira dos Recursos do FNDE	3.942,50	3.942,50	268,44	6,80	
6- RECEITA DE TRANSFERÊNCIAS DE CONVÊNIOS	559.062,50	559.062,50	0,00	0,00	
6.1- Transferências de Convênios	559.062,50	559.062,50	0,00	0,00	
6.2- Aplicação Financeira dos Recursos de Convênios	0,00	0,00	0,00	0,00	
7- RECEITA DE OPERAÇÕES DE CRÉDITO	0,00	0,00	0,00	0,00	
8- OUTRAS RECEITAS PARA FINANCIAMENTO DO ENSINO	0,00	0,00	0,00	0,00	
9- TOTAL DAS RECEITAS ADICIONAIS PARA FINANCIAMENTO DO ENSINO (4 + 5 + 6 + 7 + 8)	2.159.029,75	2.159.029,75	905.502,55	41,94	
FUNDEB					
RECEITAS DO FUNDEB	PREVISÃO INICIAL	PREVISÃO ATUALIZADA (a)	RECEITAS REALIZADAS		
			Até o Bimestre (b)	% (c) = (b/a) x 100	
10- RECEITAS DESTINADAS AO FUNDEB	6.210.475,00	6.210.475,00	3.572.376,44	57,52	
10.1- Cota-Parte FPM Destinada ao FUNDEB - (20% de 2.1.1)	4.772.500,00	4.772.500,00	2.685.719,32	56,27	
10.2- Cota-Parte ICMS Destinada ao FUNDEB - (20% de 2.2)	1.224.250,00	1.224.250,00	718.353,71	58,67	
10.3- ICMS-Desoneração Destinada ao FUNDEB - (20% de 2.3)	4.150,00	4.150,00	0,00	0,00	
10.4- Cota-Parte IPI-Exportação Destinada ao FUNDEB - (20% de 2.4)	12.450,00	12.450,00	0,00	0,00	
10.5- Cota-Parte ITR ou ITR Arrecadados Destinados ao FUNDEB - (20% de (1.5 + 2.5))	4.150,00	4.150,00	717,08	17,27	
10.6- Cota-Parte IPVA Destinada ao FUNDEB - (20% de 2.6)	192.975,00	192.975,00	167.586,33	86,84	
11- RECEITAS RECEBIDAS DO FUNDEB	20.760.375,00	20.760.375,00	13.318.758,58	64,15	
11.1- Transferências de Recursos do FUNDEB	15.043.750,00	15.043.750,00	9.511.815,74	63,22	
11.2- Complementação da União ao FUNDEB	5.706.250,00	5.706.250,00	3.806.104,51	66,70	
11.3- Receita de Aplicação Financeira dos Recursos do FUNDEB	10.375,00	10.375,00	838,33	8,08	
12- RESULTADO LÍQUIDO DAS TRANSFERÊNCIAS DO FUNDEB (11.1 - 10)	8.833.275,00	8.833.275,00	5.939.439,30	67,23	
[SE RESULTADO LÍQUIDO DA TRANSFERÊNCIA (12) > 0] = ACRÉSCIMO RESULTANTE DAS TRANSFERÊNCIAS DO FUNDEB					
[SE RESULTADO LÍQUIDO DA TRANSFERÊNCIA (12) < 0] = DECRÉSCIMO RESULTANTE DAS TRANSFERÊNCIAS DO FUNDEB					
DESPESAS DO FUNDEB	DOTAÇÃO ATUALIZADA	DOTAÇÃO ATUALIZADA (d)	DESPESAS		INSCRITAS EM RESTOS A PAGAR NÃO PROCESSADOS ⁷ (l)
			Até o Bimestre (e)	% (f)=(e/d)X100	
13- PAGAMENTO DOS PROFISSIONAIS DO MAGISTERIO	15.095.825,00	14.100.825,00	10.130.885,35	71,85	0,00
13.1- Com Educação Infantil	3.505.981,39	3.164.281,39	2.293.979,33	72,50	0,00
13.2- Com Ensino Fundamental	11.589.643,61	10.936.543,61	7.836.886,02	71,66	0,00
14- OUTRAS DESPESAS	5.644.875,00	6.971.325,00	5.421.600,31	77,77	0,00
14.1- Com Educação Infantil	1.659.769,50	1.965.369,50	958.596,16	48,28	0,00
14.2- Com Ensino Fundamental	3.985.105,50	4.985.955,50	4.463.004,15	89,51	0,00
15- TOTAL DAS DESPESAS DO FUNDEB (13 + 14)	20.740.500,00	21.072.150,00	15.552.485,66	73,81	0,00
DEDUÇÕES PARA FINS DO LIMITE DO FUNDEB					
16- RESTOS A PAGAR INSCRITOS NO EXERCÍCIO SEM DISPONIBILIDADE FINANCEIRA DE RECURSOS DO FUNDEB	VALOR				
16.1- FUNDEB 60%	0,00				
16.2- FUNDEB 40%	0,00				
17- DESPESAS CUSTEADAS COM O SUPERÁVIT FINANCEIRO, DO EXERCÍCIO ANTERIOR, DO FUNDEB	0,00				
17.1- FUNDEB 60%	0,00				
17.2- FUNDEB 40%	0,00				
18- TOTAL DAS DEDUÇÕES CONSIDERADAS PARA FINS DE LIMITE DO FUNDEB (16 + 17)	0,00				
INDICADORES DO FUNDEB					
19- TOTAL DAS DESPESAS DO FUNDEB PARA FINS DE LIMITE (15 - 18)	VALOR				
19.1- Mínimo de 60% do FUNDEB na Remuneração do Magistério ¹ (13 - (16.1 + 17.1)) / (11) x 100) %	69,69				
19.2- Máximo de 40% em Despesa com MDE, que não Remuneração do Magistério (14 - (16.2 + 17.2)) / (11) x 100) %	35,19				
19.3- Máximo de 5% não Aplicado no Exercício (100 - (19.1 + 19.2)) %	4,88				
CONTROLE DA UTILIZAÇÃO DE RECURSOS NO EXERCÍCIO SUBSEQUENTE					
20- RECURSOS RECEBIDOS DO FUNDEB EM 2019 QUE NÃO FORAM UTILIZADOS	VALOR				
21- DESPESAS CUSTEADAS COM O SALDO DO ITEM 20 ATÉ O 1º TRIMESTRE DE 2020 ²	1.058.324,43				

MANUTENÇÃO E DESENVOLVIMENTO DO ENSINO - DESPESAS CUSTEADAS COM A RECEITA RESULTANTE DE IMPOSTOS E RECURSOS DO FUNDEB

DESPESAS COM AÇÕES TÍPICAS DE MDE	DOTAÇÃO INICIAL	DOTAÇÃO ATUALIZADA (d)	DESPESAS		DESPESAS LIQUIDADAS		INSCRITAS EM RESTOS A PAGAR NÃO PROCESSADOS (l)	
			Até o Bimestre (e)	%(f)=(e/d)x	Até o Bimestre (g)	%		
22- EDUCAÇÃO INFANTIL	5.733.121,01	5.499.921,01	3.305.879,25	60,11	2.615.991,21	47,56	0,00	
22.1- Creche	2.130.230,75	2.508.930,75	1.398.029,77	55,72	966.337,33	38,51	0,00	
22.1.1- Despesas Custeadas com Recursos do FUNDEB	1.875.933,00	2.252.133,00	1.379.682,40	61,26	956.389,96	42,46	0,00	
22.1.2- Despesas Custeadas com Outros Recursos de Impostos	254.297,75	256.797,75	18.347,37	7,14	9.947,37	3,87	0,00	
22.2- Prê-escola	3.602.890,26	2.990.990,26	1.907.849,48	63,79	1.649.653,68	55,15	0,00	
22.2.1- Despesas Custeadas com Recursos do FUNDEB	3.289.817,89	2.897.517,89	1.872.893,09	64,64	1.622.362,49	55,99	0,00	
22.2.2- Despesas Custeadas com Outros Recursos de Impostos	313.072,37	93.472,37	34.956,39	37,40	27.291,39	29,19	0,00	
23- ENSINO FUNDAMENTAL	18.964.115,87	19.173.515,87	14.304.290,37	74,60	12.933.624,27	67,45	0,00	
23.1- Despesas Custeadas com Recursos do FUNDEB	15.574.749,11	15.922.499,11	12.299.890,17	77,25	11.391.809,84	71,54	0,00	
23.2- Despesas Custeadas com Outros Recursos de Impostos	3.389.366,76	3.251.016,76	2.004.400,20	61,65	1.541.814,43	47,42	0,00	
24- ENSINO MÉDIO	0,00	0,00	0,00	0,00	0,00	0,00	0,00	
25- ENSINO SUPERIOR	0,00	0,00	0,00	0,00	0,00	0,00	0,00	
26- ENSINO PROFISSIONAL NÃO INTEGRADO AO ENSINO REGULAR	0,00	0,00	0,00	0,00	0,00	0,00	0,00	
27- OUTRAS	9.500,00	9.500,00	0,00	0,00	0,00	0,00	0,00	
28- TOTAL DAS DESPESAS COM AÇÕES TÍPICAS DE MDE (22 + 23 + 24 + 25 + 26 + 27)	24.706.736,88	24.682.936,88	17.610.169,62	71,35	15.549.615,48	62,99	0,00	
DEDUÇÕES CONSIDERADAS PARA FINS DE LIMITE CONSTITUCIONAL							VALOR	
29- RESULTADO LÍQUIDO DAS TRANSFERÊNCIAS DO FUNDEB = (12)							5.939.439,30	
30- DESPESAS CUSTEADAS COM A COMPLEMENTAÇÃO DO FUNDEB NO EXERCÍCIO							3.806.104,51	
31- DESPESAS CUSTEADAS COM O SUPERÁVIT FINANCEIRO, DO EXERCÍCIO ANTERIOR, DO FUNDEB							0,00	
32- DESPESAS CUSTEADAS COM O SUPERÁVIT FINANCEIRO, DO EXERCÍCIO ANTERIOR, DE OUTROS RECURSOS DE IMPOSTOS							0,00	
33- RESTOS A PAGAR INSCRITOS NO EXERCÍCIO SEM DISPONIBILIDADE FINANCEIRA DE RECURSOS DE IMPOSTOS VINCULADOS AO ENSINO							0,00	
34- CANCELAMENTO, NO EXERCÍCIO, DE RESTOS A PAGAR INSCRITOS COM DISPONIBILIDADE FINANCEIRA DE RECURSOS DE IMPOSTOS VINCULADOS AO ENSINO = (44 j)							0,00	
35- TOTAL DAS DEDUÇÕES CONSIDERADAS PARA FINS DE LIMITE CONSTITUCIONAL (29 + 30 + 31 + 32 + 33 + 34)							9.745.543,81	
36- TOTAL DAS DESPESAS PARA FINS DE LIMITE ((22 + 23) - (35))							5.804.071,67	
37- PERCENTUAL DE APLICAÇÃO EM MDE SOBRE A RECEITA LÍQUIDA DE IMPOSTOS ((36) / (3) x 100) % - LIMITE CONSTITUCIONAL 25%							26,68	

OUTRAS INFORMAÇÕES PARA CONTROLE

OUTRAS DESPESAS CUSTEADAS COM RECEITAS ADICIONAIS PARA FINANCIAMENTO DO ENSINO	DOTAÇÃO INICIAL	DOTAÇÃO ATUALIZADA (d)	DESPESAS EMPENHADAS		DESPESAS LIQUIDADAS		INSCRITAS EM RESTOS A PAGAR NÃO PROCESSADOS (l)
			Até o Bimestre (e)	%(f)=(e/d)x100	Até o Bimestre (g)	%(h)=(g/d)x100	
38- DESPESAS CUSTEADAS COM A APLICAÇÃO FINANCEIRA DE OUTROS RECURSOS DE IMPOSTOS VINCULADOS AO ENSINO	0,00	0,00	0,00	0,00	0,00	0,00	0,00
39- DESPESAS CUSTEADAS COM A CONTRIBUIÇÃO SOCIAL DO SALÁRIO-EDUCAÇÃO	795.762,50	509.462,50	126.262,22	24,78	95.259,21	18,69	0,00
40- DESPESAS CUSTEADAS COM OPERAÇÕES DE CRÉDITO	0,00	0,00	0,00	0,00	0,00	0,00	0,00
41- DESPESAS CUSTEADAS COM OUTRAS RECEITAS PARA FINANCIAMENTO DO ENSINO	1.696.494,52	2.585.494,52	1.798.999,63	69,58	932.650,30	36,07	0,00
42- TOTAL DAS OUTRAS DESPESAS CUSTEADAS COM RECEITAS ADICIONAIS PARA FINANCIAMENTO DO ENSINO (38 + 39 + 40 + 41)	2.492.257,02	3.094.957,02	1.925.261,85	62,21	1.027.909,51	33,21	0,00
43- TOTAL GERAL DAS DESPESAS COM MDE (28 + 42)	27.198.993,90	27.777.893,90	19.535.431,47	70,33	16.577.524,99	59,67	0,00
RESTOS A PAGAR INSCRITOS COM DISPONIBILIDADE FINANCEIRA DE RECURSOS DE IMPOSTOS VINCULADOS AO ENSINO			SALDO ATÉ BIMESTRE		CANCELADO EM 2020 (j)		
44- RESTOS A PAGAR DE DESPESAS COM MDE				2.098.463,12			0,00
44.1- Executadas com Recursos de Impostos Vinculados ao Ensino				808.245,65			0,00
44.2- Executadas com Recursos do FUNDEB				1.290.217,47			0,00
CONTROLE DA DISPONIBILIDADE FINANCEIRA			FUNDEB		SALÁRIO EDUCAÇÃO		
45- SALDO FINANCEIRO EM 31 DE DEZEMBRO DE 2019				0,00			0,00
46- (+) INGRESSO DE RECURSOS ATÉ O BIMESTRE				13.317.920,25			411.168,80
47- (-) PAGAMENTOS EFETUADOS ATÉ O BIMESTRE				12.757.032,66			338.665,83
47.1- Orçamento do Exercício				11.698.708,23			330.627,83
47.2- Restos a Pagar				1.058.324,43			8.038,00
48- (+) RECEITA DE APLICAÇÃO FINANCEIRA DOS RECURSOS ATÉ O BIMESTRE				838,33			2.998,82
49- (-) DISPONIBILIDADE FINANCEIRA ATÉ O BIMESTRE				561.725,92			75.501,79
50- (+) Ajustes				0,00			0,00
50.1 (+) Retenções				0,00			0,00
50.2 (-) Valores a recuperar				0,00			0,00
50.3 (+) Outros valores extraorçamentários				0,00			0,00
50.4 (+) Conciliação Bancária				0,00			0,00
51- SALDO FINANCEIRO CONCILIADO				0,00			0,00

FONTE: Sistema de Contabilidade Pública, Unidade Responsável: PREFEITURA MUNICIPAL DE IBOTIRAMA

1 Limite mínimos anuais a serem cumpridos no encerramento do exercício.

2 Art. 21, §2º, Lei 11.494/2007: "Até 5% dos recursos recebidos à conta dos Fundos, inclusive relativos à complementação da União recebidos nos termos do § 1º do art. 6º desta Lei, poderão ser utilizados no 1º trimestre do exercício imediatamente subsequente, mediante abertura de crédito adicional"

3 Caput do art. 212 da CF/1988

4 Os valores referentes à parcela dos Resos a Pagar inscritos sem disponibilidade financeira vinculada à educação deverão ser informados somente no RREO do último bimestre do exercício.

5 Limites mínimos anuais a serem cumpridos no encerramento do exercício, no âmbito de atuação prioritária, conforme LDB, art. 11, V.

6 Nos cinco primeiros bimestres do exercício o acompanhamento poderá ser feito com base na despesa empenhada ou na despesa liquidada. No último bimestre do exercício, o valor deverá corresponder ao total da despesa empenhada.

7 Essa coluna poderá ser apresentada somente no último bimestre.

Claudir Terence Lessa Lopes de Oliveira
Prefeito
001.907.015-28

Fernando Mendonça de Brito
Secretário de Adm. e Finanças
Decreto nº091/2020

Mariston da Silva Martins
Contador
CRC/BA-033171/O-0

PREFEITURA MUNICIPAL DE IBOTIRAMA
RELATÓRIO RESUMIDO DA EXECUÇÃO ORÇAMENTÁRIA
DEMONSTRATIVO DAS RECEITAS E DESPESAS COM AÇÕES E SERVIÇOS PÚBLICOS DE SAÚDE
ORÇAMENTOS FISCAL E DA SEGURIDADE SOCIAL
JANEIRO A AGOSTO 2020 / BIMESTRE JULHO - AGOSTO

RREO - ANEXO 12 (LC 141/2012, art. 35)

R\$ 1,00

RECEITAS RESULTANTES DE IMPOSTOS E TRANSFERÊNCIAS CONSTITUCIONAIS LEGAIS	PREVISÃO INICIAL	PREVISÃO ATUALIZADA (a)	RECEITAS REALIZADAS	
			Até o Bimestre (b)	% (b/a) x 100
RECEITA DE IMPOSTOS(I)	6.508.756,25	6.508.756,25	2.940.631,56	45,18
Receita Resultante do Imposto Predial e Territorial Urbano - IPTU	1.349.787,50	1.349.787,50	235.733,69	17,46
IPTU	778.125,00	778.125,00	88.081,03	11,32
Multas, Juros de Mora, Dívida Ativa e Outros Encargos do IPTU	571.662,50	571.662,50	147.652,66	25,83
Receita Resultante do Imposto sobre Transmissão Inter Vivos - ITBI	246.406,25	246.406,25	75.169,99	30,51
ITBI	243.812,50	243.812,50	74.609,25	30,60
Multas, Juros de Mora, Dívida Ativa e Outros Encargos do ITBI	2.593,75	2.593,75	560,74	21,62
Receita Resultante do Imposto sobre Serviços de Qualquer Natureza - ISS	3.164.893,75	3.164.893,75	1.479.661,41	46,75
ISS	3.078.781,25	3.078.781,25	1.471.536,06	47,80
Multas, Juros de Mora, Dívida Ativa e Outros Encargos do ISS	86.112,50	86.112,50	8.125,35	9,44
Receita Resultante do Imposto sobre a Renda e Proventos de Qualquer Natureza Retido na Fonte - IRRF	1.747.668,75	1.747.668,75	1.150.066,47	65,81
RECEITA DE TRANSFERÊNCIAS CONSTITUCIONAIS E LEGAIS (II)	31.052.375,00	31.052.375,00	17.888.367,60	57,61
Cota-Parte FPM	23.862.500,00	23.862.500,00	13.428.597,42	56,27
Cota-Parte ITR	20.750,00	20.750,00	3.585,70	17,28
Cota-Parte IPVA	964.875,00	964.875,00	837.934,70	86,84
Cota-Parte ICMS	6.121.250,00	6.121.250,00	3.591.769,10	58,68
Cota-Parte IPI-Exportação	62.250,00	62.250,00	26.480,68	42,54
Compensações Financeiras Provenientes de Impostos e Transferências Constitucionais	20.750,00	20.750,00	0,00	0,00
Desoneração ICMS - LC 87/1996	20.750,00	20.750,00	0,00	0,00
Outras	0,00	0,00	0,00	0,00
TOTAL DAS RECEITAS RESULTANTES DE IMPOSTOS E TRANSFERÊNCIAS CONSTITUCIONAIS E LEG.	37.561.131,25	37.561.131,25	20.828.999,16	55,45

DESPESAS COM AÇÕES E SERVIÇOS PÚBLICOS DE SAÚDE (ASPS) - POR SUBFUNÇÃO E CATEGORIA	DOTAÇÃO INICIAL	DOTAÇÃO ATUALIZADA (e)	DESPESAS EMPENHADAS		DESPESAS LIQUIDADAS		DESPESAS PAGAS		Inscritas em Restos a Pagar (g)
			Até o Bimestre (d)	% (d/c) x 100	Até o Bimestre (e)	% (e/c) x 100	Até o Bimestre (f)	% (f/c) x 100	
ATENÇÃO BÁSICA (IV)	548.533,02	585.558,02	287.452,57	71,09	107.851,17	36,38	107.851,17	36,39	179.601,40
Despesas Correntes	480.533,02	517.558,02	275.282,20	53,19	95.680,80	18,49	95.680,80	18,49	179.601,40
Despesas de Capital	68.000,00	68.000,00	12.170,37	17,90	12.170,37	17,90	12.170,37	17,90	0,00
ASSISTÊNCIA HOSPITALAR E AMBULATORIAL (V)	878.270,10	1.600.286,89	1.227.851,15	99,36	970.040,02	82,96	956.439,27	82,09	257.811,13
Despesas Correntes	849.270,10	1.571.286,89	1.221.581,13	77,74	963.770,00	61,34	950.169,25	60,47	257.811,13
Despesas de Capital	29.000,00	29.000,00	6.270,02	21,62	6.270,02	21,62	6.270,02	21,62	0,00
SUORTE PROFILÁTICO E TERAPÊUTICO (VI)	93.569,14	90.969,14	41.246,59	51,58	22.215,60	27,78	22.215,60	27,78	19.030,99
Despesas Correntes	82.569,14	79.969,14	41.246,59	51,58	22.215,60	27,78	22.215,60	27,78	19.030,99
Despesas de Capital	11.000,00	11.000,00	0,00	0,00	0,00	0,00	0,00	0,00	0,00
VIGILÂNCIA SANITÁRIA (VII)	155.935,71	152.335,71	111.400,00	78,82	34.178,05	24,18	24.881,00	17,60	77.221,95
Despesas Correntes	144.935,71	141.335,71	111.400,00	78,82	34.178,05	24,18	24.881,00	17,60	77.221,95
Despesas de Capital	11.000,00	11.000,00	0,00	0,00	0,00	0,00	0,00	0,00	0,00
VIGILÂNCIA EPIDEMIOLÓGICA (VIII)	679.930,80	1.133.776,80	933.317,16	89,89	460.446,85	47,20	413.729,80	42,98	472.870,31
Despesas Correntes	653.930,80	1.107.776,80	931.817,16	84,12	458.946,85	41,43	412.229,80	37,21	472.870,31
Despesas de Capital	26.000,00	26.000,00	1.500,00	5,77	1.500,00	5,77	1.500,00	5,77	0,00
ALIMENTAÇÃO E NUTRIÇÃO (IX)	63.000,00	63.000,00	0,00	0,00	0,00	0,00	0,00	0,00	0,00
Despesas Correntes	55.000,00	55.000,00	0,00	0,00	0,00	0,00	0,00	0,00	0,00
Despesas de Capital	8.000,00	8.000,00	0,00	0,00	0,00	0,00	0,00	0,00	0,00
OUTRAS SUBFUNÇÕES (X)	3.897.725,23	3.665.106,20	2.549.501,05	89,87	2.131.366,65	78,22	1.913.110,19	72,14	418.134,40
Despesas Correntes	3.828.225,23	3.588.606,20	2.534.783,05	70,63	2.116.648,65	58,98	1.898.392,19	52,90	418.134,40
Despesas de Capital	69.500,00	76.500,00	14.718,00	19,24	14.718,00	19,24	14.718,00	19,24	0,00
TOTAL (XI) = (IV + V + VI + VII + VIII + IX + X)	6.316.964,00	7.291.032,76	5.150.768,52	70,65	3.726.098,34	51,10	3.438.227,03	47,15	1.424.670,18

APURAÇÃO DO CUMPRIMENTO DO LIMITE MÍNIMO PARA APLICAÇÃO EM ASPS	DESPESAS EMPENHADAS (d)	DESPESAS LIQUIDADAS (e)	DESPESAS PAGAS (f)
Total das Despesas com ASPS (XII) = (XI)	5.150.768,52	3.726.098,34	3.438.227,03
(-) Restos a Pagar Não Processados Inscritos Indevidamente no Exercício sem Disponibilidade Financeira (XIII)	0,00	0,00	0,00
(-) Despesas Custeadas com Recursos Vinculados à Parcela do Percentual Mínimo que não foi Aplicada em ASPS em Ex	0,00	0,00	0,00
(-) Despesas Custeadas com Disponibilidade de Caixa Vinculada aos Restos a Pagar Cancelados (XV)	0,00	0,00	0,00
(=) VALOR APLICADO EM ASPS (XVI) = (XII - XIII - XIV - XV)	5.150.768,52	3.726.098,34	3.438.227,03
Despesa Mínima a ser Aplicada em ASPS (XVII)=(III) x 15%(LC 141/2012)		3.124.349,87	
Despesa Mínima a ser Aplicada em ASPS (XVII)=(III) x % (Lei Orgânica Municipal)		0,00	
Diferença entre o Valor Aplicado e a Despesa Mínima a ser Aplicada (XVIII)=(XVI(d ou e) - XVII)	2.026.418,65	601.748,47	313.877,16
Limite não Cumprido (XIV)=(XVIII)	0,00	0,00	0,00
PERCENTUAL DA RECEITA DE IMPOSTOS E TRANSFERÊNCIAS CONSTITUCIONAIS E LEGAIS APLICADO EM AS	24,73	17,88	16,50

CONTROLE DO VALOR REFERENTE AO PERCENTUAL MÍNIMO NÃO CUMPRIDO EM EXERCÍCIOS ANTERIORES PARA FINS DE APLICAÇÃO DOS RECURSOS VINCULADOS CONFORME ARTIGOS 25 E 26 DA LC141/2012	LIMITE NÃO CUMPRIDO			
	Saldo Inicial (no exercício atual) (h)	Despesas Custeadas no Exercício de Referência		Saldo Final (não aplicado) (l)=(h-(i ou j))
		Empenhadas (i)	Liquidadas (j)	
Diferença de limite não cumprido em 2020	0,00	0,00	0,00	0,00
Diferença de limite não cumprido em 2019	0,00	0,00	0,00	0,00
Diferença de limite não cumprido em Exercícios Anteriores	0,00	0,00	0,00	0,00
TOTAL DA DIFERENÇA DE LIMITE NÃO CUMPRIDO EM EXERCÍCIOS ANTERIORES (XX)	0,00	0,00	0,00	0,00

EXECUÇÃO DE RESTOS A PAGAR										
EXERCÍCIO DO EMPENHO	Valor Mínimo para (m)	Valor aplicado em ASPS no exercício (n)	Valor aplicado além do limite (o)=(m-n), se <0, então (o)=0	Total inscrito em RP no exercício (p)	RPNP Inscritos Indevidamente no Exercício sem Disponibilidade Financeira (q)=(XIII d)	Valor inscrito em RP considerado no Limite (r)=(p-(o+q)) se <0, então (r)=0	Total de RP pagos (s)	Total de RP a pagar (t)	Total de RP cancelados ou prescritos (u)	Diferença entre o valor aplicado além do limite e o total de RP cancelados (v)=((o + q) - u)
Empenhos de 2020	0,00	0,00	0,00	0,00	0,00	0,00	0,00	0,00	0,00	0,00
Empenhos de 2019	0,00	0,00	0,00	0,00	0,00	0,00	0,00	0,00	0,00	0,00
Empenhos de 2018	0,00	0,00	0,00	0,00	0,00	0,00	0,00	0,00	0,00	0,00
Empenhos de 2017	0,00	0,00	0,00	0,00	0,00	0,00	0,00	0,00	0,00	0,00
Empenhos de 2016 e anteriores	0,00	0,00	0,00	0,00	0,00	0,00	0,00	0,00	0,00	0,00
TOTAL DOS RESTOS A PAGAR CANCELADOS OU PRESCRITOS ATÉ O FINAL DO EXERCÍCIO ATUAL QUE AFETARAM O CUMPRIMENTO DO LIMITE (XXI)										0,00
TOTAL DOS RESTOS A PAGAR CANCELADOS OU PRESCRITOS ATÉ O FINAL DO EXERCÍCIO ANTERIOR QUE AFETARAM O CUMPRIMENTO DO LIMITE (XXII)										0,00
TOTAL DOS RESTOS A PAGAR CANCELADOS OU PRESCRITOS NO EXERCÍCIO ANTERIOR QUE AFETARAM O CUMPRIMENTO DO LIMITE (XXIII)=(XXI - XXII)										0,00

CONTROLE DOS RESTOS A PAGAR CANCELADOS OU PRESCRITOS PARA FINS DE APLICAÇÃO DA DISPONIBILIDADE DE CAIXA CONFORME ARTIGO 24, § 1º e 2º DA LC 141/2012	RESTOS A PAGAR CANCELADOS OU PRESCRITOS			
	Saldo Inicial (w)	Despesas custeadas no exercício de referência (j)		Saldo Final (Não Aplicado) (aa)=9w-(xouy)
		Empenhadas (x)	Liquidadas (y)	
Restos a pagar cancelados ou prescritos em 2020 a serem compensados (XXIV)	0,00	0,00	0,00	0,00
Restos a pagar cancelados ou prescritos em 2019 a serem compensados (XXV)	0,00	0,00	0,00	0,00
Restos a pagar cancelados ou prescritos em exercícios anteriores a serem compensados (XXVI)	0,00	0,00	0,00	0,00
TOTAL DE RESTOS A PAGAR CANCELADOS OU PRESCRITOS A COMPENSAR (XXVII)	0,00	0,00	0,00	0,00

RECEITAS ADICIONAIS PARA O FINANCIAMENTO DA SAÚDE NÃO COMPUTADAS NO CÁLCULO DO MÍNIMO	PREVISÃO INICIAL	PREVISÃO ATUALIZADA (a)	RECEITAS REALIZADAS	
			Até o Bimestre (b)	% (b/a) x 100
RECEITAS DE TRANSFERÊNCIAS PARA A SAÚDE (XXVIII)	29.583.641,99	29.583.641,99	22.187.471,03	75,00
Proveniente da União	12.574.008,33	12.574.008,33	12.200.313,07	97,03
Proveniente dos Estados	17.009.633,66	17.009.633,66	9.987.157,96	58,71
Proveniente de outros Municípios	0,00	0,00	0,00	0,00
RECEITA DE OPERAÇÕES DE CRÉDITO INTERNAS E EXTERNAS VINCULADAS A SAÚDE (XXIX)	0,00	0,00	0,00	0,00
OUTRAS RECEITAS (XXX)	22.721,25	22.721,25	2.998,82	13,20
TOTAL DE RECEITAS ADICIONAIS PARA FINANCIAMENTO DA SAÚDE (XXXI) = (XXVIII + XXIX + XXX)	29.606.363,24	29.606.363,24	22.190.469,85	74,95

DESPESAS COM SAÚDE POR SUBFUNÇÕES E CATEGORIA ECONÔMICA NÃO COMPUTADAS NO CÁLCULO DO MÍNIMO	DOTAÇÃO INICIAL	DOTAÇÃO ATUALIZADA (c)	DESPESAS EMPENHADAS		DESPESAS LIQUIDADAS		DESPESAS PAGAS		Inscritas em Restos a Pagar não Processados (g)
			Até o Bimestre (d)	% (d/c) x 100	Até o Bimestre (e)	% (e/c) x 100	Até o Bimestre (f)	% (f/c) x 100	
ATENÇÃO BÁSICA (XXXII)	6.681.966,27	7.547.369,06	6.879.518,08	115,02	4.665.073,21	80,54	4.290.476,80	75,19	2.214.444,87
Despesas Correntes	5.787.393,97	7.002.796,76	6.780.461,71	96,83	4.582.856,17	65,44	4.208.259,76	60,09	2.197.605,54
Despesas de Capital	894.572,30	544.572,30	99.056,37	18,19	82.217,04	15,10	82.217,04	15,10	16.839,33
ASSISTÊNCIA HOSPITALAR E AMBULATORIAL (XXXIII)	21.536.415,20	13.889.841,97	11.172.811,15	94,15	6.748.878,57	61,26	6.500.492,58	58,72	4.423.932,58
Despesas Correntes	19.683.040,20	13.446.266,12	11.122.048,55	82,71	6.698.115,97	49,81	6.452.911,18	47,99	4.423.932,58
Despesas de Capital	1.853.375,00	443.575,85	50.762,60	11,44	50.762,60	11,44	47.581,40	10,73	0,00
SUORTE PROFILÁTICO E TERAPÊUTICO (XXXIV)	164.985,75	205.585,34	146.603,06	72,26	130.026,06	64,09	130.026,06	64,09	16.577,00
Despesas Correntes	162.285,75	202.885,34	146.603,06	72,26	130.026,06	64,09	130.026,06	64,09	16.577,00
Despesas de Capital	2.700,00	2.700,00	0,00	0,00	0,00	0,00	0,00	0,00	0,00
VIGILÂNCIA SANITÁRIA (XXXV)	58.758,38	298.558,38	190.677,03	73,04	82.983,33	31,79	81.832,44	31,35	107.693,70
Despesas Correntes	21.258,38	261.058,38	190.677,03	73,04	82.983,33	31,79	81.832,44	31,35	107.693,70
Despesas de Capital	37.500,00	37.500,00	0,00	0,00	0,00	0,00	0,00	0,00	0,00
VIGILÂNCIA EPIDEMIOLÓGICA (XXXVI)	1.088.421,39	1.802.875,39	1.162.886,88	65,12	775.018,09	43,40	705.120,38	39,49	387.868,79
Despesas Correntes	1.071.333,39	1.785.787,39	1.162.886,88	65,12	775.018,09	43,40	705.120,38	39,49	387.868,79
Despesas de Capital	17.088,00	17.088,00	0,00	0,00	0,00	0,00	0,00	0,00	0,00
ALIMENTAÇÃO E NUTRIÇÃO (XXXVII)	29.207,00	29.207,00	0,00	0,00	0,00	0,00	0,00	0,00	0,00
Despesas Correntes	21.207,00	21.207,00	0,00	0,00	0,00	0,00	0,00	0,00	0,00
Despesas de Capital	8.000,00	8.000,00	0,00	0,00	0,00	0,00	0,00	0,00	0,00
OUTRAS SUBFUNÇÕES (XXXVIII)	77.630,50	3.758.230,01	3.631.438,57	102,13	2.484.828,05	71,32	2.454.464,36	70,51	1.146.610,52
Despesas Correntes	55.884,50	3.722.184,01	3.629.778,57	97,52	2.483.168,05	66,71	2.452.804,36	65,90	1.146.610,52
Despesas de Capital	21.746,00	36.046,00	1.660,00	4,61	1.660,00	4,61	1.660,00	4,61	0,00
TOTAL (XXXIX) = (XXXII + XXXIII + XXXIV + XXXV + XXXVI + XXXVII + XXXVIII)	29.637.384,49	27.531.667,15	23.183.934,77	84,21	14.886.807,31	54,07	14.162.412,62	51,44	8.297.127,46

DESPESAS TOTAIS COM SAÚDE EXECUTADAS COM RECURSOS PRÓPRIOS E COM RECURSOS TRANSFERIDOS DE OUTROS	DOTAÇÃO INICIAL	DOTAÇÃO ATUALIZADA (c)	DESPESAS EMPENHADAS		DESPESAS LIQUIDADAS		DESPESAS PAGAS		Inscritas em Restos a Pagar não Processados (g)
			Até o Bimestre (d)	% (d/c) x 100	Até o Bimestre (e)	% (e/c) x 100	Até o Bimestre (e)	% (f/c) x 100	
ATENÇÃO BÁSICA (XL) = (IV + XXXII)	7.230.499,29	8.132.927,08	7.166.970,65	88,12	4.772.924,38	58,68	4.398.327,97	54,08	2.394.046,27
ASSISTÊNCIA HOSPITALAR E AMBULATORIAL (XLI) = (V + XXXIII)	22.414.685,30	15.490.128,86	12.400.662,30	80,06	7.718.918,59	49,83	7.456.931,85	48,13	4.681.743,71
SUORTE PROFILÁTICO E TERAPÊUTICO (XLII) = (VI + XXXIV)	258.554,89	296.554,48	187.849,65	63,34	152.241,66	51,33	152.241,66	51,33	35.607,99
VIGILÂNCIA SANITÁRIA (XLIII) = (VII + XXXV)	214.694,09	450.894,09	302.077,03	67,00	117.161,38	25,98	106.713,44	23,66	184.915,65
VIGILÂNCIA EPIDEMIOLÓGICA (XLIV) = (VIII + XXXVI)	1.768.352,19	2.936.652,19	2.096.204,04	71,38	1.235.464,94	42,07	1.118.850,18	38,09	860.739,10
ALIMENTAÇÃO E NUTRIÇÃO (XLV) = (XIX + XXXVII)	92.207,00	92.207,00	0,00	0,00	0,00	0,00	0,00	0,00	0,00
OUTRAS SUBFUNÇÕES (XLVI) = (X + XXXVIII)	3.975.355,73	7.423.336,21	6.180.939,62	83,26	4.616.194,70	62,18	4.367.574,55	58,83	1.564.744,92
TOTAL DAS DESPESAS COM SAÚDE (XLVII) = (XI + XXXIX)	35.954.348,49	34.822.699,91	28.334.703,29	81,37	18.612.905,65	53,45	17.600.639,65	50,54	9.721.797,64
(-) Despesas executadas com recursos provenientes das transferências de recursos	29.637.384,49	27.531.667,15	23.183.934,77	84,21	14.886.807,31	54,07	14.162.412,62	51,44	8.297.127,46
TOTAL DAS DESPESAS EXECUTADAS COM RECURSOS PRÓPRIOS (XLVIII)	6.316.964,00	7.291.032,76	5.150.768,52	70,65	3.726.098,34	51,10	3.438.227,03	47,15	1.424.670,18

FONTE: Sistema de Contabilidade Pública, Unidade Responsável PREFEITURA MUNICIPAL DE IBOTIRAMA

Claudir Terence Lessa Lopes de Oliveira
Prefeito
001.907.015-28

Fernando Mendonça de Brito
Secretário de Adm. e Finanças
Decreto nº091/2020

Mariston da Silva Martins
Contador
CRC/BA-033171/O-0

PREFEITURA MUNICIPAL DE IBOTIRAMA
RELATÓRIO RESUMIDO DA EXECUÇÃO ORÇAMENTÁRIA
DEMONSTRATIVO DAS RECEITAS DE OPERAÇÕES DE CRÉDITO E DESPESAS DE CAPITAL
ORÇAMENTOS FISCAL E DA SEGURIDADE SOCIAL
JANEIRO A AGOSTO 2020 / BIMESTRE JULHO - AGOSTO

RREO - ANEXO 9 (LRF, art. 53, § 1º, inciso I)

Em Reais

<u>RECEITAS</u>	PREVISÃO ATUALIZADA (a)	RECEITAS REALIZADAS (b)	SALDO NÃO REALIZADO (c) = (a-b)
RECEITAS DE OPERAÇÕES DE CRÉDITO¹ (I)	2.936.125,00	0,00	2.936.125,00

<u>DESPESAS</u>	DOTAÇÃO ATUALIZADA (d)	DESPESAS EMPENHADAS (e)	DESPESAS LIQUIDADAS	DESPESAS INSCRITAS EM RESTOS A PAGAR NÃO PROCESSADOS	SALDO NÃO EXECUTADO (f)=(d-e)
DESPESAS DE CAPITAL	4.930.161,66	2.102.239,93	1.536.718,16	-	2.827.921,73
(-) Incentivos Fiscais a Contribuinte	0,00	0,00	0,00	-	0,00
(-) Incentivos Fiscais a Contribuinte por Instituições Financeiras	0,00	0,00	0,00	-	0,00
DESPESA DE CAPITAL LÍQUIDA (II)	4.930.161,66	2.102.239,93	1.536.718,16	-	2.827.921,73
RESULTADO PARA APURAÇÃO DA REGRA DE OURO (III) = (I-II)	(1.994.036,66)	(2.102.239,93)	-	-	108.203,27

FONTE: Sistema de Contabilidade Pública, Unidade Responsável: PREFEITURA MUNICIPAL DE IBOTIRAMA

Nota: ¹ Operações de Crédito descritos na CF, Art. 167, inciso III

Claudir Terence Lessa Lopes de Oliveira
Prefeito
001.907.015-28

Fernando Mendonça de Brito
Secretário de Adm. e Finanças
Decreto nº091/2020

Mariston da Silva Martins
Contador
CRC/BA-033171/O-0

PREFEITURA MUNICIPAL DE IBOTIRAMA
RELATÓRIO RESUMIDO DA EXECUÇÃO ORÇAMENTÁRIA
DEMONSTRATIVO DAS PARCERIAS PÚBLICO - PRIVADAS
ORÇAMENTOS FISCAL E DA SEGURIDADE SOCIAL
JANEIRO A AGOSTO DE 2020 / BIMESTRE JULHO - AGOSTO

RREO - Anexo 13 (Lei nº 11.079, de 30.12.2004, arts. 22, 25 e 28)

Em reais

IMPACTOS DAS CONTRATAÇÕES DE PPP	SALDO TOTAL EM 31 DE DEZEMBRO DO EXERCÍCIO ANTERIOR	REGISTROS EFETUADOS EM 2020	
		No bimestre	Até o bimestre
TOTAL DE ATIVOS Ativos Contabilizados na SPE			
TOTAL DE PASSIVOS Obrigações decorrentes de Ativos Constituídos pela SPE Provisões de PPP Outros Passivos			
ATOS POTENCIAIS PASSIVOS Obrigações Contratuais Riscos Não Provisionados Garantias Concedidas Outros Passivos Contingentes			


DESPESAS DE PPP	EXERCÍCIO ANTERIOR	EXERCÍCIO CORRENTE	2021	2022	2023	2024	2025	2026	2027	2028	2029
Do Entree Federado, excocto estatais não dependentes (I) = (I.1 + I.2)											
Contratadas (I.1)											
A Contratar (I.2)											
Das Estatais Não-Dependentes (II) = (II.1 + II.2)											
Contratadas (II.1)											
A Contratar (II.2)											
TOTAL DAS DESPESAS DE PPP (III) = (I + II)											
RECEITA CORRENTE LÍQUIDA (RCL) (IV)											
TOTAL DAS DESPESAS CONSIDERADAS PARA O LIMITE (I)											
TOTAL DAS DESPESAS CONSIDERADAS PARA O LIMITE / RCL (%) (V)=(I / IV)											

FONTE: Sistema de Contabilidade Pública, Unidade Responsável: PREFEITURA MUNICIPAL DE IBOTIRAMA

Nota:



Claudir Terence Lessa Lopes de Oliveira
Prefeito
001.907.015-28



Fernando Mendonça de Brito
Secretário de Adm. e Finanças
Decreto nº091/2020



Mariston da Silva Martins
Contador
CRC/BA-033171/O-0

PREFEITURA MUNICIPAL DE IBOTIRAMA
DEMONSTRATIVO SIMPLIFICADO DO RELATÓRIO RESUMIDO DA EXECUÇÃO ORÇAMENTÁRIA
ORÇAMENTOS FISCAL E DA SEGURIDADE SOCIAL
JANEIRO A AGOSTO DE 2020 / BIMESTRE JULHO - AGOSTO

LRF, Art. 48 - Anexo 14

R\$ 1,00

BALANÇO ORÇAMENTÁRIO		Até o Bimestre			
RECEITAS					
Previsão Inicial					96.246.308,00
Previsão Atualizada					96.246.308,00
Receitas Realizadas					60.831.386,40
Diferimento					1.511.162,73
Saldos de Exercícios Anteriores (Utilizados para Créditos Adicionais)					0,00
DESPESAS					
Dotação Inicial					96.246.308,00
Créditos Adicionais					0,00
Dotação Atualizada					98.246.588,20
Despesas Empenhadas					78.800.717,03
Despesas Liquidadas					62.342.549,13
Despesas Pagas					58.756.179,72
Superavit Orçamentário					0,00
DESPESAS POR FUNÇÃO/SUBFUNÇÃO		Até o Bimestre			
Despesas Empenhadas					78.800.717,03
Despesas Liquidadas					62.342.549,13
RECEITA CORRENTE LÍQUIDA - RCL		Até o Bimestre			
Receita Corrente Líquida					87.283.060,44
RECEITAS E DESPESAS DO REGIME PRÓPRIO DE PREVIDÊNCIA DOS SERVIDORES		Até o Bimestre			
Regime Próprio de Previdência dos Servidores - PLANO PREVIDENCIÁRIO					
Receitas Previdenciárias Realizadas					0,00
Despesas Previdenciárias Liquidadas					0,00
Resultado Previdenciário					0,00
Regime Próprio de Previdência dos Servidores - PLANO FINANCEIRO					
Receitas Previdenciárias Realizadas					0,00
Despesas Previdenciárias Liquidadas					0,00
Resultado Previdenciário					0,00
RESULTADOS PRIMÁRIO E NOMINAL		Meta Fixada no AMF da LDO (a)	Resultado Apurado Até o Bimestre (b)	% em Relação à Meta (b/a)	
Resultado Primário		(2.076.552,00)	(2.363.392,83)	113,81	
Resultado Nominal		4.632.765,58	(2.327.574,07)	(50,24)	
RESTOS A PAGAR POR PODER E MINISTÉRIO PÚBLICO		Inscrição	Cancelamento Até o Bimestre	Pagamento Até o Bimestre	Saldo a Pagar
RESTOS A PAGAR PROCESSADOS					
Poder Executivo		5.220.494,10	0,00	4.606.821,71	613.672,39
Poder Legislativo		5.220.494,10	0,00	4.606.821,71	613.672,39
Poder Judiciário		0,00	0,00	0,00	0,00
Ministério Público		0,00	0,00	0,00	0,00
Defensoria Pública		0,00	0,00	0,00	0,00
RESTOS A PAGAR NÃO PROCESSADOS					
Poder Executivo		217.239,13	0,00	215.650,13	1.589,00
Poder Legislativo		212.160,99	0,00	210.571,99	1.589,00
Poder Judiciário		5.078,14	0,00	5.078,14	0,00
Ministério Público		0,00	0,00	0,00	0,00
TOTAL		5.437.733,23	0,00	4.822.471,84	615.261,39
DESPESAS COM MANUTENÇÃO E DESENVOLVIMENTO DO ENSINO		Valor Apurado Até o Bimestre	Limites Constitucionais Anuais		
			% Mínima a Aplicar no Exercício	% Aplicado Até o Bimestre	
Mínimo Anual de <18% / 25%> das Receitas de Impostos em Manutenção e Desenvolvimento do Ensino.		5.804.071,67	25,00	26,68	
Mínimo Anual de 60% do FUNDEB na Remuneração do Magistério com Ensino Fundamental e Médio		0,00	60,00	0,00	
Mínimo Anual de 60% do FUNDEB na Remuneração do Magistério com Educação Infantil e Ensino Fundamental Complementar da União ao FUNDEB		7.478.612,65	60,00	69,69	
		0,00	0,00	0,00	
RECEITAS DE OPERAÇÕES DE CRÉDITO E DESPESA DE CAPITAL		Valor Apurado Até o Bimestre	Saldo Não Realizado		
Receitas de Operações de Crédito		0,00	0,00		
Despesa de Capital Líquida		0,00	0,00		
PROJEÇÃO ATUARIAL DOS REGIMES DE PREVIDÊNCIA		Exercício	10º Exercício	20º Exercício	35º Exercício
Plano Previdenciário					
Receitas Previdenciárias		0,00	0,00	0,00	0,00
Despesas Previdenciárias		0,00	0,00	0,00	0,00
Resultado Previdenciário		0,00	0,00	0,00	0,00
Plano Financeiro					
Receitas Previdenciárias		0,00	0,00	0,00	0,00
Despesas Previdenciárias		0,00	0,00	0,00	0,00
Resultado Previdenciário		0,00	0,00	0,00	0,00
RECEITA DA ALIENAÇÃO DE ATIVOS E APLICAÇÃO DOS RECURSOS		Valor Apurado Até o Bimestre	Saldo a Realizar		
Receita de Capital Resultante da Alienação de Ativos		0,00	0,00		
Aplicação dos Recursos da Alienação de Ativos		0,00	0,00		
DESPESAS COM AÇÕES E SERVIÇOS PÚBLICOS DE SAÚDE		Valor Apurado Até o Bimestre	Limite Constitucional Anual		
			% Mínima a Aplicar no Exercício	% Aplicado Até o Bimestre	
Despesas com Ações e Serviços Públicos de Saúde de executadas com recursos de impostos		3.726.098,34	15,00	17,89	
DESPESAS DE CARÁTER CONTINUADO DERIVADAS DE PPP		Valor Apurado no Exercício Corrente			
Total das Despesas/RCL (%)					0,00

PREFEITURA MUNICIPAL DE IBOTIRAMA
DEMONSTRATIVO SIMPLIFICADO DO RELATÓRIO RESUMIDO DA EXECUÇÃO ORÇAMENTÁRIA
ORÇAMENTOS FISCAL E DA SEGURIDADE SOCIAL
JANEIRO A AGOSTO DE 2020 / BIMESTRE JULHO - AGOSTO

Fonte: Sistema de Contabilidade Pública, Unidade Responsável: PREFEITURA MUNICIPAL DE IBOTIRAMA



Claudir Terence Lessa Lopes de Oliveira
Prefeito
001.907.015-28



Fernando Mendonça de Brito
Secretário de Adm. e Finanças
Decreto nº091/2020



Mariston da Silva Martins
Contador
CRC/BA-033171/O-0



PREFEITURA MUNICIPAL DE IBOTIRAMA

RELATÓRIO RESUMIDO DA EXECUÇÃO ORÇAMENTÁRIA
DEMONSTRATIVO DE SENTENÇAS JUDICIAIS
ORÇAMENTO FISCAL E DA SEGURIDADE SOCIAL

Órgão: (Todos)

Período: 01/07/2020 a 31/08/2020

Unidade: (Todos)

Tp Emp	CodRed	Dotação Orçamentária	Proc. Credor	CNPJ/CPF	Data Emp	Data Liq	Data Pag	Bruto(R\$)	Retido	Líquido	
0000											
Total de Registros: 0								Total :	0,00	0,00	0,00

Claudir Terence Lessa Lopes de Oliveira
Prefeito
001.907.015-28

Fernando Mendonça de Brito
Secretário de Adm. e Finanças
Decreto nº091/2020

Mariston da Silva Martins
Contador
CRC/BA-033171/O-0

Relatório de Gestão Fiscal

PREFEITURA MUNICIPAL DE IBOTIRAMA - PODER EXECUTIVO
RELATÓRIO DE GESTÃO FISCAL
DEMONSTRATIVO DA DESPESA COM PESSOAL
ORÇAMENTOS FISCAL E DA SEGURIDADE SOCIAL
2º QUADRIMESTRE DE 2020 / QUADRIMESTRE MAIO - AGOSTO

RDF - ANEXO 1 (LRF, art. 55, inciso I, alínea "a")

R\$1,00

DESPESA COM PESSOAL	VALOR												INSCRITAS EM RESTOS A PAGAR NÃO PROCESSADOS (b)	
	09/2019	10/2019	11/2019	12/2019	01/2020	02/2020	03/2020	04/2020	05/2020	06/2020	07/2020	08/2020		TOTAL (ÚLTIMOS 12 MESES) (a)
DESPESA BRUTA COM PESSOAL (i)	2.174.708,81	2.929.389,92	2.065.138,53	5.618.144,05	2.376.275,79	2.381.352,25	3.110.489,43	2.720.484,11	3.099.495,54	1.862.437,08	3.322.218,54	2.714.640,39	34.374.774,44	-
Pessoal Ativo	2.174.708,81	2.929.389,92	1.880.178,39	3.919.735,46	2.344.275,79	2.252.657,74	3.008.306,63	2.634.298,60	2.642.465,02	1.812.541,57	3.206.352,21	2.570.527,39	31.375.437,53	-
Vencimentos, Vantagens e Outras Despesas Variáveis	2.174.708,81	2.929.389,92	1.880.178,39	3.919.735,46	2.344.275,79	2.252.657,74	3.008.306,63	2.634.298,60	2.642.465,02	1.812.541,57	3.206.352,21	2.570.527,39	31.375.437,53	-
Obrigações Patronais	-	-	-	-	-	-	-	-	-	-	-	-	-	-
Benefícios Previdenciários	-	-	-	-	-	-	-	-	-	-	-	-	-	-
Pessoal Inativo e Pensionistas	-	-	-	-	-	-	-	-	-	-	-	-	-	-
Aposentadorias, Reservas e Reformas	-	-	-	-	-	-	-	-	-	-	-	-	-	-
Pensões	-	-	-	-	-	-	-	-	-	-	-	-	-	-
Outras Despesas Previdenciárias	-	-	-	-	-	-	-	-	-	-	-	-	-	-
Outras despesas de pessoal decorrentes de contratos de terceirização (§ 1º do art. 18 da LRF)	-	-	184.960,14	1.698.408,59	32.000,00	128.694,51	102.182,80	86.185,51	457.030,52	49.895,51	115.866,33	144.113,00	2.999.336,91	-
DESPESAS NÃO COMPUTADAS (§ 1º do art. 19 da LRF) (ii)	-	125,77	-	-	-	-	-	-	-	-	-	-	125,77	-
Instituições por Demissão e Incentivos à Demissão Voluntária	-	-	-	-	-	-	-	-	-	-	-	-	-	-
Despesas de Exercícios Anteriores	-	125,77	-	-	-	-	-	-	-	-	-	-	125,77	-
Inativos e Pensionistas com Recursos Vinculados	-	-	-	-	-	-	-	-	-	-	-	-	-	-
DESPESA Líquida com PESSOAL (III) = (I - II)	2.174.708,81	2.929.264,15	2.065.138,53	5.618.144,05	2.376.275,79	2.381.352,25	3.110.489,43	2.720.484,11	3.099.495,54	1.862.437,08	3.322.218,54	2.714.640,39	34.374.648,67	-

APURAÇÃO DO CUMPRIMENTO DO LIMITE LEGAL	VALOR	% SOBRE A RCL
RECEITA CORRENTE LÍQUIDA - RCL (IV)	87.283.060,44	
(c) Transferências obrigatórias da União relativas às emendas individuais (VI) (§ 13, art. 166 da CF)	-	
= RECEITA CORRENTE LÍQUIDA AJUSTADA (V)	87.283.060,44	
DESPESA TOTAL COM PESSOAL - DTP (VII) = (III + II b)	34.374.648,67	39,38
LIMITE MÁXIMO (VIII) inciso I, II e III, art. 20 da LRF-34/04	47.132.852,84	54,00
LIMITE PREVIDENCIAL (IX) = (I,II e V) parágrafo único, art. 22 da LRF	44.778.210,01	51,30
LIMITE ALERTA (X) = (II, IX + VII) inciso II do §1º do art. 59 da LRF	42.419.567,37	48,60

FONTE: Sistema de Contabilidade Pública, Unidade Responsável PREFEITURA MUNICIPAL DE IBOTIRAMA

1. Nos demonstrativos elaborados no primeiro e no segundo quadrimestre de cada exercício, os valores de restos a pagar não processados inscritos em 31 de dezembro do exercício anterior continuarão a ser informados nesse campo. Esses valores não sofrem alteração pelo seu processamento, e somente no caso de cancelamento podem ser excluídos.

CLAUDIR TERENCE LESSA LOPES DE OLIVEIRA
PREFEITO
048.935.475-53

Fernando Mendonça de Brito
Secretário de Adm. e Finanças
Decreto nº991/2020

MARISTON DA SILVA MARTINS
Contador(a)
CRC-033171/O-0

PREFEITURA MUNICIPAL DE IBOTIRAMA
RELATÓRIO DE GESTÃO FISCAL
DEMONSTRATIVO DA DÍVIDA CONSOLIDADA LÍQUIDA
ORÇAMENTOS FISCAL E DA SEGURIDADE SOCIAL
2º QUADRIMESTRE DE 2020 / QUADRIMESTRE MAIO - AGOSTO

RGF - ANEXO 2 (LRF, art. 55, inciso I, alínea "b")

R\$ 1,00

DÍVIDA CONSOLIDADA	SALDO EXERCÍCIO ANTERIOR	SALDO DO EXERCÍCIO DE 2020		
		Até o 1º Quadrimestre	Até o 2º Quadrimestre	Até o 3º Quadrimestre
DÍVIDA CONSOLIDADA - DC (I)	40.070.885,64	39.778.258,52	39.678.956,47	-
Dívida Mobiliária	-	-	-	-
Dívida Contratual	40.070.885,64	39.778.258,52	39.678.956,47	-
Empréstimos	5.978.233,75	5.720.861,57	5.656.811,56	-
Interna	5.978.233,75	5.720.861,57	5.656.811,56	-
Externa	-	-	-	-
Reestruturação da Dívida de Estados e Municípios	-	-	-	-
Financiamento	-	-	-	-
Interna	-	-	-	-
Externa	-	-	-	-
Parcelamento de Renegociação de dívidas	33.238.071,30	33.238.071,30	33.238.071,30	-
De Tributos	-	-	-	-
De Contribuições Previdenciárias	33.238.071,30	33.238.071,30	33.238.071,30	-
De Demais Contribuições Sociais	-	-	-	-
Do FGTS	-	-	-	-
Com Instituição Não Financeira	-	-	-	-
Demais Dívidas Contratuais	854.580,59	819.325,65	784.073,61	-
Precatórios Posteriores à 05/05/2000 (inclusive)	-	-	-	-
Outras dívidas	-	-	-	-
DEDUÇÕES (II)	1.289.272,20	2.333.076,05	3.532.079,07	-
Disponibilidade de Caixa	-	939.286,58	2.091.841,04	-
Disponibilidade de Caixa Bruta	4.472.996,88	1.669.145,73	2.705.513,43	-
(-) Restos a Pagar Processados	5.220.494,10	729.859,15	613.672,39	-
Demais Haveres Financeiros	1.289.272,20	1.393.789,47	1.440.238,03	-
DÍV. CONSOLID. LÍQUIDA (DCL) III= (I - II)	38.781.613,44	37.445.182,47	36.146.877,40	-
RECEITA CORRENTE LÍQUIDA - RCL	73.396.894,89	81.725.921,73	87.283.060,44	-
(-) Transferência obrigatória da União relativas às emendas individuais (art. 166-A, § 1º, da CF)	0,00	0,00	0,00	-
RECEITA CORRENTE LÍQUIDA AJUSTADA PARA CÁLCULO DOS LIMITES DE ENDIVIDAMENTO (VI) = (IV - V)	73.396.894,89	81.725.921,73	87.283.060,44	-
% da DC sobre a RCL AJUSTADA (I/VI)	54,59	48,67	45,46	-
% da DCL sobre a RCL AJUSTADA (III/VI)	52,84	45,82	41,41	-
LIMITE DEFINIDO POR RESOLUÇÃO DO SENADO FEDERAL: 120,00%	88.076.273,87	98.071.106,08	104.739.672,53	0,00
LIMITE DE ALERTA (inciso III do § 1º do art. 59 da LRF): 108%	79.268.646,48	88.263.995,47	94.265.705,28	0,00

OUTROS VALORES NÃO INTEGRANTES DA DC	SALDO EXERCÍCIO ANTERIOR	SALDO DO EXERCÍCIO DE 2020		
		Até o 1º Quadrimestre	Até o 2º Quadrimestre	Até o 3º Quadrimestre
PRECATÓRIOS ANTERIORES À 05/05/2000	0,00	0,00	0,00	0,00
PRECATÓRIOS POSTERIORES À 05/05/2000	0,00	0,00	0,00	0,00
PASSIVO ATUARIAL	0,00	0,00	0,00	0,00
INSUFICIÊNCIA FINANCEIRA	0,00	0,00	0,00	0,00
DEPÓSITOS E CONSIGNAÇÕES SEM CONTRAPARTIDA	0,00	0,00	0,00	0,00
RP NÃO-PROCESSADOS	0,00	0,00	0,00	0,00
ANTECIPAÇÃO DE RECEITA ORÇAMENTÁRIA - ARO	0,00	0,00	0,00	0,00
DÍVIDA CONTRATUAL DE PPP	0,00	0,00	0,00	0,00
APROPRIAÇÃO DE DEPÓSITOS JUDICIAIS - LC 151/2015	0,00	0,00	0,00	0,00

FONTE: Sistema de Contabilidade Pública, Unidade Responsável: PREFEITURA MUNICIPAL DE IBOTIRAMA

Nota:

¹ Se o saldo apurado for negativo, ou seja, se o total do da Disponibilidade de Caixa Bruta somada aos Demais Haveres Financeiros for menor que Restos a Pagar Processados, não deverá ser informado nessa linha, mas sim na linha da "Insuficiência Financeira", das Obrigações não integrantes da Dívida Consolidada - DC. Assim quando o cálculo de DEDUÇÕES (II) for negativo, colocar um "-" (traço) nessa linha.

Claudir Terence Lessa Lopes de Oliveira
Prefeito
001.907.015-28

Fernando Mendonça de Brito
Secretário de Adm. e Finanças
Decreto nº091/2020

Mariston da Silva Martins
Contador
CRC/BA-033171/O-0

PREFEITURA MUNICIPAL DE IBOTIRAMA
RELATÓRIO DE GESTÃO FISCAL
DEMONSTRATIVO DAS GARANTIAS E CONTRAGARANTIAS DE VALORES
ORÇAMENTOS FISCAL E DA SEGURIDADE SOCIAL
2o. QUADRIMESTRE 2020 / QUADRIMESTRE MAIO - AGOSTO

RGF - ANEXO 3 (LRF, art. 55, inciso I, alínea "c" e art. 40, § 1º)

R\$ 1,00

<u>GARANTIAS CONCEDIDAS</u>	SALDO DO EXERCÍCIO	SALDOS DO EXERCÍCIO DE 2020		
		Até o 1º Quadrimestre	Até o 2º Quadrimestre	Até o 3º Quadrimestre
AOS ESTADOS (I)	0,00	0,00	0,00	0,00
Em Operações de Crédito Externas	0,00	0,00	0,00	0,00
Em Operações de Crédito Internas	0,00	0,00	0,00	0,00
AOS MUNICÍPIOS (II)	0,00	0,00	0,00	0,00
Em Operações de Crédito Externas	0,00	0,00	0,00	0,00
Em Operações de Crédito Internas	0,00	0,00	0,00	0,00
AS ENTIDADES CONTROLADAS (III)	0,00	0,00	0,00	0,00
Em Operações de Crédito Externas	0,00	0,00	0,00	0,00
Em Operações de Crédito Internas	0,00	0,00	0,00	0,00
POR MEIO DE FUNDOS (IV)	0,00	0,00	0,00	0,00
TOTAL GARANTIAS CONCEDIDAS (V) = (I + II + III + IV)	0,00	0,00	0,00	0,00
RECEITA CORRENTE LÍQUIDA - RCL (VI)	73.396.894,89	81.725.921,73	87.283.060,44	0,00
% do TOTAL DAS GARANTIAS sobre a RCL	0,00	0,00	0,00	0,00
LIMITE DEFINIDO POR RESOLUÇÃO DO SENADO FEDERAL - 22%	16.147.316,88	17.979.702,78	19.202.273,30	0,00
LIMITE DE ALERTA (inciso III do §1º do art. 59 da LRF) - 90%	14.532.585,19	16.181.732,50	17.282.045,97	0,00

<u>CONTRAGARANTIAS RECEBIDAS</u>	SALDO DO EXERCÍCIO ANTERIOR	SALDOS DO EXERCÍCIO DE 2020		
		Até o 1º Quadrimestre	Até o 2º Quadrimestre	Até o 3º Quadrimestre
DOS ESTADOS (VII)	0,00	0,00	0,00	0,00
Em Garantia às operações de Crédito Externas	0,00	0,00	0,00	0,00
Em Garantia às operações de Crédito Internas	0,00	0,00	0,00	0,00
DOS MUNICÍPIOS (VIII)	0,00	0,00	0,00	0,00
Em Garantia às operações de Crédito Externas	0,00	0,00	0,00	0,00
Em Garantia às operações de Crédito Internas	0,00	0,00	0,00	0,00
DAS ENTIDADES CONTROLADAS (IX)	0,00	0,00	0,00	0,00
Em Garantia às operações de Crédito Externas	0,00	0,00	0,00	0,00
Em Garantia às operações de Crédito Internas	0,00	0,00	0,00	0,00
EM GARANTIAS POR MEIO DE FUNDOS (X)	0,00	0,00	0,00	0,00
TOTAL CONTRAGARANTIAS RECEBIDAS (XI) = (VII + VIII + IX + X)	0,00	0,00	0,00	0,00

MEDIDAS CORRETIVAS:

FONTE: Sistema de Contabilidade Pública, Unidade Responsável: PREFEITURA MUNICIPAL DE IBOTIRAMA

Nota: * Inclui garantias concedidas por meio de Fundos.

Claudir Terence Lessa Lopes de Oliveira
Prefeito
001.907.015-28

Fernando Mendonça de Brito
Secretário de Adm. e Finanças
Decreto nº091/2020

Mariston da Silva Martins
Contador
CRC/BA-033171/O-0

PREFEITURA MUNICIPAL DE IBOTIRAMA -
RELATÓRIO DE GESTÃO FISCAL
DEMONSTRATIVO DAS OPERAÇÕES DE CRÉDITO
ORÇAMENTOS FISCAL E DA SEGURIDADE SOCIAL
2o. QUADRIMESTRE 2020 / QUADRIMESTRE MAIO - AGOSTO

RGF - ANEXO 4 (LRF, art. 55, inciso I, alínea "d" e inciso III alínea "c")

R\$ 1,00

<u>OPERAÇÕES DE CRÉDITO</u>	VALOR	
	No Quadrimestre de Referência	Até o Quadrimestre de Referência (a)
Mobiliária	0,00	0,00
Interna	0,00	0,00
Externa	0,00	0,00
Contratual	0,00	0,00
Interna	0,00	0,00
Empréstimos	0,00	0,00
Aquisição Financiada de Bens e Arrendamento Mercantil Financeiro	0,00	0,00
Antecipação de Receita pela Venda a Termo de Bens e Serviços	0,00	0,00
Assunção, Reconhecimento e Confissão de Dívidas (LRF, art. 29, § 1º)	0,00	0,00
Operações de crédito previstas no art. 7º § 3º da RSF nº 43/2001 1 (I)	0,00	0,00
Externa	0,00	0,00
Empréstimos	0,00	0,00
Aquisição Financiada de Bens e Arrendamento Mercantil Financeiro	0,00	0,00
Antecipações de Receitas pela Venda a Termo de Bens e Serviços	0,00	0,00
Assunção, Reconhecimento e Confissão de Dívidas (LRF, art. 29, § 1º)	0,00	0,00
Operações de crédito previstas no art. 7º § 3º da RSF nº 43/2001 1 (II)	0,00	0,00

<u>APURAÇÃO DO CUMPRIMENTO DOS LIMITES</u>	VALOR	% SOBRE A RCL
RECEITA CORRENTE LÍQUIDA - RCL	87.283.060,44	-
OPERAÇÕES VEDADAS	0,00	0,00
TOTAL CONSIDERADO PARA FINS DA APURAÇÃO DO CUMPRIMENTO DO LIMITE (VI)= (IIIa + V - Ia - IIa)	0,00	0,00
LIMITE GERAL DEFINIDO POR RESOLUÇÃO DO SENADO FEDERAL PARA AS OPERAÇÕES DE CRÉDITO INTERNAS E EXTERNAS	13.965.289,67	16,00
LIMITE DE ALERTA (inciso III do § 1º do art. 59 da LRF)	12.568.760,70	14,40
OPERAÇÕES DE CRÉDITO POR ANTECIPAÇÃO DA RECEITA ORÇAMENTÁRIA	0,00	0,00
LIMITE DEFINIDO POR RESOLUÇÃO DO SENADO FEDERAL PARA AS OPERAÇÕES DE CRÉDITO POR ANTECIPAÇÃO DA RECEITA ORÇAMENTÁRIA	6.109.814,23	7,00

<u>OUTRAS OPERAÇÕES QUE INTEGRAM A DÍVIDA CONSOLIDADA</u>	VALOR	
	No Quadrimestre de Referência	Até o Quadrimestre de Referência (a)
Parcelamentos de Dívidas	0,00	0,00
Tributos	0,00	0,00
Contribuições Previdenciárias	0,00	0,00
FGTS	0,00	0,00
Operações de reestruturação e recomposição do principal de dívidas	0,00	0,00

FONTE: Sistema de Contabilidade Pública, Unidade Responsável: PREFEITURA MUNICIPAL DE IBOTIRAMA

Notas: 1 Para fins de contratação de operações de crédito, verificadas pela STN/COPEM segundo o Manual para Instrução de Pleitos, serão consideradas no cálculo do limite as operações que pressupõem ingresso financeiro.

Claudir Terence Lessa Lopes de Oliveira
Prefeito
001.907.015-28


Fernando Mendonça de Brito
Secretário de Adm. e Finanças
Decreto nº091/2020


Mariston da Silva Martins
Contador
CRC/BA-033171/O-0


PREFEITURA MUNICIPAL DE IBOTIRAMA -
RELATÓRIO DE GESTÃO FISCAL
DEMONSTRATIVO CONSOLIDADO SIMPLIFICADO DO RELATÓRIO DE GESTÃO FISCAL
ORÇAMENTOS FISCAL E DA SEGURIDADE SOCIAL
QUADRIMESTRE MAIO - AGOSTO / 2020

LRF, art. 48 - Anexo 6		R\$ 1,00	
RECEITA CORRENTE LIQUIDA		VALOR ATÉ O QUADRIMESTRE	
Receita Corrente Líquida		87.283.060,44	
Receita Corrente líquida Ajustada		87.283.060,44	
DESPESA COM PESSOAL		VALOR	% SOBRE A RCL AJUSTADA
Despesa Total com Pessoal - DTP		34.374.648,67	39,38
Limite Máximo (incisos I, II e III do art.20 da LRF) - 54,00%		47.132.852,64	54,00
Limite Prudencial (0,95 x VI) (parágrafo único do art. 22 da LRF)		44.776.210,01	51,30
Limite de Alerta (inciso II do §1º do art. 59 da LRF) - <%>		42.419.567,37	48,60
DÍVIDA CONSOLIDADA		VALOR	% SOBRE A RCL
Dívida Consolidada Líquida		36.146.877,40	41,41
Limite Definido por Resolução do Senado Federal		104.739.672,53	120,00
GARANTIAS DE VALORES		VALOR	% SOBRE A RCL
Total das Garantias Concedidas		0,00	0,00
Limite Definido por Resolução do Senado Federal		19.202.273,30	22,00
OPERAÇÕES DE CRÉDITO		VALOR	% SOBRE A RCL
Operações de Crédito Externas e Internas		0,00	0,00
Limite Definido pelo Senado Federal para Operações de Crédito Externas e Internas		13.965.289,67	16,00
Operações de Crédito por Antecipação da Receita		0,00	0,00
Limite Definido pelo Senado Federal para Operações de Crédito por Antecipação da Receita		6.109.814,23	7,00
RESTOS A PAGAR		INSCRIÇÃO EM RESTOS A PAGAR NÃO PROCESSADOS	DISPONIBILIDADE DE CAIXA LÍQUIDA (APÓS A INSCRIÇÃO EM RESTOS A PAGAR NÃO PROCESSADOS DO EXERCÍCIO)
Valor Total			

FONTE: SISTEMA DE CONTABILIDADE PÚBLICA, UNIDADE RESPONSÁVEL: PREFEITURA MUNICIPAL DE IBOTIRAMA


Claudir Terence Lessa Lopes de Oliveira
Prefeito
001.907.015-28


Fernando Mendonça de Brito
Secretário de Adm. e Finanças
Decreto nº091/2020


Mariston da Silva Martins
Contador
CRC/BA-033171/O-0

Decretos



PREFEITURA MUNICIPAL DE IBOTIRAMA

PRAÇA IVES DE OLIVEIRA, 78
CENTRO
IBOTIRAMA - BA
CNPJ: 13.798.152/0001-23

Decreto Nº 127
03/08/2020

Abre Crédito Suplementar no valor total de R\$ 164.229,25 (Cento e Sessenta e Quatro Mil Duzentos e Vinte e Nove Reais e Vinte e Cinco Centavos) , para fins que se especifica e dá outras providências.

O(A) PREFEITO(A) MUNICIPAL DE IBOTIRAMA, ESTADO DO(A) , no uso de suas atribuições legais, constitucionais e de acordo com o que lhe confere a Lei municipal 093.

DECRETA:

Artigo 1º - Fica aberto Crédito Suplementar na importância supra, para reforço das seguintes Dotações:

Dotações Suplementadas

02.05.000	SEC. DE OBRAS, SERV. PÚBLICOS E URBANISMO		
1010	Construção e Manutenção de Cemitério		
4.4.9.0.51.00.00	Obras e Instalações	0144 Cessão Onerosa	81.656,77
		Total do Projeto / Atividade R\$	81.656,77
1012	Gestão de Obras, Manutenção e Ampliação		
4.4.9.0.51.00.00	Obras e Instalações	0144 Cessão Onerosa	82.572,48
		Total do Projeto / Atividade R\$	82.572,48
		Total da Unidade R\$	164.229,25
		Valor Total Suplementado R\$	164.229,25

Artigo 2º - As despesas decorrentes da abertura do presente crédito suplementar, serão cobertas com recursos de que trata o Artigo 43 parágrafo 1º da Lei Federal Nº 4.320/64, Inciso I.

Inciso: I - Suplementação por superávit R\$ 164.229,25

Artigo 3º - Revogadas as disposições em contrário, o presente decreto entra em vigor nesta data.

IBOTIRAMA, 03 de agosto de 2020

Claudir Terence Lessa Lopes de Oliveira
Prefeito
001.907.015-28



PREFEITURA MUNICIPAL DE IBOTIRAMA

PRAÇA IVES DE OLIVEIRA, 78
CENTRO
IBOTIRAMA - BA
CNPJ: 13798152000123

DECRETO DE CRÉDITO EXTRAORDINÁRIO

Ato Nº 127A / 2020
Lei 2240
De 03 de agosto de 2020

Abre o crédito extraordinário para o exercício financeiro de 2020 e dá outras Providências.

O(a) PREFEITO(a) MUNICIPAL, no uso de suas atribuições legais, constitucionais e de acordo com o que lhe confere a Lei municipal em vigor,

D E C R E T A:

Artigo 1º - Fica aberto crédito Suplementar as seguintes dotações orçamentárias:

Artigo 2º - As despesas decorrentes da abertura do presente crédito suplementar, serão cobertas com recursos de que trata o Artigo 43 parágrafo 1º da Lei Federal Nº 4.320/64, Inciso III.

Artigo 3º - Revogadas as disposições em contrário, o presente decreto entra em vigor na data de sua publicação.

IBOTIRAMA, 03 de agosto de 2020

0208001 - FUNDO MUNICIPAL DE SAÚDE - FMS

2101 - Enfrentamento da Emergência COVID-19

3.3.9.0.30.00.00 / 0214 - Material de Consumo	218.200,00	0,00
3.3.9.0.36.00.00 / 0214 - Outros Serv. de Terceiros - Pessoa Física	44.000,00	0,00
3.3.9.0.39.00.00 / 0214 - Outros Serviços de Terceiros - Pessoa Jurídica	282.900,00	0,00
Total por Ação:	545.100,00	0,00

Página 1 de 2



PREFEITURA MUNICIPAL DE IBOTIRAMA

PRAÇA IVES DE OLIVEIRA, 78

CENTRO

IBOTIRAMA - BA

CNPJ: 13798152000123

DECRETO DE CRÉDITO EXTRAORDINÁRIO

	Acréscimo	Redução
Total por Unidade:	545.100,00	0,00
Total da Movimentação:	545.100,00	0,00

Claudir Terence Lessa Lopes de Oliveira

001.907.015-28

Prefeito



PREFEITURA MUNICIPAL DE IBOTIRAMA

PRAÇA IVES DE OLIVEIRA, 78
CENTRO
IBOTIRAMA - BA
CNPJ.: 13.798.152/0001-23

Decreto Financeiro Nº 128 / 2020

Lei

De 03 de agosto de 2020

Altera o Orçamento Analítico (QDD) do exercício financeiro de 2020 e dá outras Providências.

O(a) PREFEITO(A) MUNICIPAL, no uso de suas atribuições legais, constitucionais e de acordo com o que lhe confere a Lei Municipal em vigor.

DECRETA:

Artigo 1º - Fica alterado o Quadro de Detalhamento de Despesa - QDD do Poder Executivo, aprovado pelo Decreto nº 2 de 3/9/2008, correspondente à Programação das Despesas das Secretarias Municipais e dos Órgãos diretamente subordinados ao Prefeito(a).

Artigo 2º - A execução orçamentária ao Quadro de Detalhamento de Despesa QDD, a estrutura de Custos de Projetos e Atividades, segundo a Natureza da Despesa, estabelecida para cada Unidade Orçamentária em consonância com os Programas de Trabalho, fixados na Lei Orçamentária Anual.

0201001 - SECRET. MUNICIPAL DE PLANEJ. E GESTÃO ESTRATÉGICA

2006 - Gestão das Ações de Esporte e Lazer

3.3.9.0.32.00.00 / 0100 - Material, Bens e Serviços Dist. Gratuita	0,00	500,00
3.3.9.0.36.00.00 / 0100 - Outros Serv. de Terceiros - Pessoa Física	500,00	0,00
Total por Ação:	500,00	500,00
Total por Unidade:	500,00	500,00

0204000 - SECRETARIA MUNICIPAL DE ADMINISTRAÇÃO E FINANÇAS

2014 - Gestão das Ações de Administração e Finanças

3.1.9.0.11.00.00 / 0100 - Vencimentos e Vantagens Fixas - Pessoal Civil	0,00	29.100,00
3.1.9.0.13.00.00 / 0100 - Obrigações Patronais	29.100,00	0,00
3.3.9.0.14.00.00 / 0100 - Diárias - Pessoal Civil	0,00	200,00
3.3.9.0.41.00.00 / 0100 - Contribuições	200,00	0,00
Total por Ação:	29.300,00	29.300,00
Total por Unidade:	29.300,00	29.300,00

0205000 - SEC. DE OBRAS, SERV. PÚBLICOS E URBANISMO

2019 - Gestão dos Serviços de Limpeza, Conservação, Manut. do Patrimônio Público e Urbanismo

3.3.9.0.36.00.00 / 0100 - Outros Serv. de Terceiros - Pessoa Física	0,00	11.000,00
3.3.9.0.92.00.00 / 0100 - Despesas de Exercícios Anteriores	11.000,00	0,00
Total por Ação:	11.000,00	11.000,00



PREFEITURA MUNICIPAL DE IBOTIRAMA

PRAÇA IVES DE OLIVEIRA, 78
CENTRO
IBOTIRAMA - BA
CNPJ.: 13.798.152/0001-23

Nº do Decreto: 128

	Acréscimo	Redução
2024 - Desenvolvimento das Ações do Programa CFM		
3.3.9.0.39.00.00 / 0142 - Outros Serviços de Terceiros - Pessoa Jurídica	0,00	300,00
3.3.9.0.47.00.00 / 0142 - Obrigações Tributárias e Contributivas	300,00	0,00
Total por Ação:	300,00	300,00
Total por Unidade:	11.300,00	11.300,00
0207000 - SEC. MUN. DE AGRICULTURA, MEIO AMB. REC. HIDR.,IND		
2034 - Gestão das Ações da Secretaria de Agric., Meio Amb., Rec. Hidricos, Ind, Comércio, Abast. e Turismo		
3.3.9.0.39.00.00 / 0100 - Outros Serviços de Terceiros - Pessoa Jurídica	600,00	0,00
3.3.9.0.40.00.00 / 0100 - Serviços de Tecnologia da Informação e Comunicação - P. Jurídica	0,00	600,00
Total por Ação:	600,00	600,00
Total por Unidade:	600,00	600,00
0208001 - FUNDO MUNICIPAL DE SAÚDE - FMS		
2058 - Implantar, Equipar e Manter as Ações de Assistência Farmacêutica		
3.3.9.0.30.00.00 / 0214 - Material de Consumo	40.100,00	0,00
3.3.9.0.32.00.00 / 0109 - Material, Bens e Serviços Dist. Gratuita	0,00	40.100,00
Total por Ação:	40.100,00	40.100,00
2059 - Implantar, Equipar e Manter as Ações de Assistência Ambulatorial e Hospitalar		
3.3.9.0.30.00.00 / 0214 - Material de Consumo	108.300,00	0,00
3.3.9.0.30.00.00 / 6102 - Material de Consumo	1.100,00	0,00
3.3.9.0.36.00.00 / 0114 - Outros Serv. de Terceiros - Pessoa Física	1.600,00	0,00
3.3.9.0.36.00.00 / 6102 - Outros Serv. de Terceiros - Pessoa Física	3.300,00	0,00
3.3.9.0.39.00.00 / 0114 - Outros Serviços de Terceiros - Pessoa Jurídica	0,00	68.800,00
3.3.9.0.39.00.00 / 6102 - Outros Serviços de Terceiros - Pessoa Jurídica	0,00	45.500,00
4.4.9.0.52.00.00 / 0114 - Equipamentos e Material Permanente	3.100,00	0,00
4.4.9.0.52.00.00 / 8123 - Equipamentos e Material Permanente	0,00	3.100,00
Total por Ação:	117.400,00	117.400,00
2064 - Implantar, Equipar e Manter as Ações de Atenção Básica		
3.3.9.0.30.00.00 / 0114 - Material de Consumo	0,00	4.600,00
3.3.9.0.36.00.00 / 0114 - Outros Serv. de Terceiros - Pessoa Física	0,00	2.500,00
3.3.9.0.36.00.00 / 0214 - Outros Serv. de Terceiros - Pessoa Física	7.100,00	0,00
Total por Ação:	7.100,00	7.100,00
2066 - Implantar, Equipar e Manter as Ações de Vigilância Sanitária		
3.3.9.0.30.00.00 / 0214 - Material de Consumo	8.300,00	0,00
3.3.9.0.39.00.00 / 0214 - Outros Serviços de Terceiros - Pessoa Jurídica	0,00	8.300,00
Total por Ação:	8.300,00	8.300,00
2067 - Equipar e Manter Ações de Gestão da Vigilância em Saúde		
3.3.9.0.14.00.00 / 6102 - Diárias - Pessoal Civil	0,00	2.000,00
3.3.9.0.30.00.00 / 0214 - Material de Consumo	3.200,00	0,00
3.3.9.0.33.00.00 / 6102 - Passagens e Despesas com Locomoção	0,00	2.000,00
3.3.9.0.36.00.00 / 6102 - Outros Serv. de Terceiros - Pessoa Física	1.500,00	0,00
3.3.9.0.39.00.00 / 0214 - Outros Serviços de Terceiros - Pessoa Jurídica	1.600,00	0,00
3.3.9.0.47.00.00 / 6102 - Obrigações Tributárias e Contributivas	0,00	2.000,00
3.3.9.0.95.00.00 / 0214 - Indenizações pela Execução de Trabalhos de Campo	1.700,00	0,00
3.3.9.0.95.00.00 / 6102 - Indenizações pela Execução de Trabalhos de Campo	0,00	2.000,00
Total por Ação:	8.000,00	8.000,00
2068 - Manter, Apoiar e Fortalecer o Programa Agente de Combate a Endemias		
3.1.9.0.11.00.00 / 0214 - Vencimentos e Vantagens Fixas - Pessoal Civil	19.000,00	0,00
3.1.9.0.13.00.00 / 6102 - Obrigações Patronais	0,00	19.000,00
Total por Ação:	19.000,00	19.000,00



PREFEITURA MUNICIPAL DE IBOTIRAMA

PRAÇA IVES DE OLIVEIRA, 78
CENTRO
IBOTIRAMA - BA
CNPJ.: 13.798.152/0001-23

Nº do Decreto: 128

	Acréscimo	Redução
Total por Unidade:	199.900,00	199.900,00

0209001 - FUNDO MUNICIPAL DE ASSISTÊNCIA SOCIAL - FMAS

2072 - Manter a Gestão da Secretaria Municipal de Assistência Social		
3.3.9.0.30.00.00 / 0100 - Material de Consumo	9.000,00	0,00
3.3.9.0.36.00.00 / 0100 - Outros Serv. de Terceiros - Pessoa Física	0,00	9.000,00
Total por Ação:	9.000,00	9.000,00
2074 - Manter Ações de Gestão do Programa Bolsa Família e CADÚNICO		
3.3.9.0.33.00.00 / 0129 - Passagens e Despesas com Locomoção	0,00	2.200,00
3.3.9.0.36.00.00 / 0129 - Outros Serv. de Terceiros - Pessoa Física	5.200,00	0,00
3.3.9.0.39.00.00 / 0100 - Outros Serviços de Terceiros - Pessoa Jurídica	0,00	3.000,00
Total por Ação:	5.200,00	5.200,00
2075 - Manter Ações de Gestão da Proteção Social Básica		
3.3.9.0.35.00.00 / 0100 - Serviço de Consultoria	0,00	7.700,00
3.3.9.0.39.00.00 / 0129 - Outros Serviços de Terceiros - Pessoa Jurídica	7.700,00	0,00
Total por Ação:	7.700,00	7.700,00
2079 - Manter e Apoiar a Concessão de Benefícios Eventuais		
3.3.9.0.32.00.00 / 0100 - Material, Bens e Serviços Dist. Gratuita	2.500,00	0,00
3.3.9.0.32.00.00 / 0109 - Material, Bens e Serviços Dist. Gratuita	0,00	2.500,00
Total por Ação:	2.500,00	2.500,00
2082 - Gestão das Ações da Proteção Social Especial		
3.3.9.0.30.00.00 / 0100 - Material de Consumo	700,00	0,00
3.3.9.0.30.00.00 / 0129 - Material de Consumo	6.400,00	0,00
3.3.9.0.36.00.00 / 0128 - Outros Serv. de Terceiros - Pessoa Física	0,00	5.000,00
3.3.9.0.39.00.00 / 0128 - Outros Serviços de Terceiros - Pessoa Jurídica	0,00	2.100,00
Total por Ação:	7.100,00	7.100,00
Total por Unidade:	31.500,00	31.500,00

0206001 - FUNDO MUNICIPAL DE EDUCAÇÃO DE IBOTIRAMA

2085 - Gestão das Ações da Secretaria Municipal de Educação		
3.3.9.0.30.00.00 / 7101 - Material de Consumo	8.700,00	0,00
3.3.9.0.39.00.00 / 7101 - Outros Serviços de Terceiros - Pessoa Jurídica	0,00	8.700,00
Total por Ação:	8.700,00	8.700,00
2086 - Desenvolvimento das Ações do Ensino Fundamental		
3.3.9.0.35.00.00 / 7101 - Serviço de Consultoria	0,00	60.000,00
3.3.9.0.39.00.00 / 0119 - Outros Serviços de Terceiros - Pessoa Jurídica	60.000,00	0,00
Total por Ação:	60.000,00	60.000,00
2097 - Gestão das Ações do Ensino Infantil - Pré Escola		
3.1.9.0.11.00.00 / 0118 - Vencimentos e Vantagens Fixas - Pessoal Civil	0,00	100.000,00
3.1.9.0.11.00.00 / 0119 - Vencimentos e Vantagens Fixas - Pessoal Civil	100.000,00	0,00
Total por Ação:	100.000,00	100.000,00
Total por Unidade:	168.700,00	168.700,00



PREFEITURA MUNICIPAL DE IBOTIRAMA

PRAÇA IVES DE OLIVEIRA, 78

CENTRO

IBOTIRAMA - BA

CNPJ.: 13.798.152/0001-23

Nº do Decreto: 128

	Acréscimo	Redução
Total da Movimentação:	441.800,00	441.800,00

IBOTIRAMA, 03 de agosto de 2020

Claudir Terence Lessa Lopes de Oliveira
001.907.015-28
Prefeito



PREFEITURA MUNICIPAL DE IBOTIRAMA

PRAÇA IVES DE OLIVEIRA, 78
CENTRO
IBOTIRAMA - BA
CNPJ: 13.798.152/0001-23

Decreto Nº 128A
03/08/2020

Abre Crédito Suplementar no valor total de R\$ 3.533.597,03 (Tres Milhões Quinhentos e Trinta e Tres Mil Quinhentos e Noventa e Sete Reais e Tres Centavos) , para fins que se especifica e dá outras providências.

O(A) PREFEITO(A) MUNICIPAL DE IBOTIRAMA, ESTADO DO(A) , no uso de suas atribuições legais, constitucionais e de acordo com o que lhe confere a Lei municipal 093.

DECRETA:

Artigo 1º - Fica aberto Crédito Suplementar na importância supra, para reforço das seguintes Dotações:

Dotações Suplementadas

02.04.000 SECRETARIA MUNICIPAL DE ADMINISTRAÇÃO E FINANÇAS			
2018	Gestão das Ações de Prevenção e Combate à Violência e Apoio as Ações de Segurança Pública		
3.3.9.0.30.00.00	Material de Consumo	0100 Recursos Ordinários	5.500,00
		Total do Projeto / Atividade R\$	5.500,00
		Total da Unidade R\$	5.500,00
02.05.000 SEC. DE OBRAS, SERV. PÚBLICOS E URBANISMO			
2019	Gestão dos Serviços de Limpeza, Conservação, Manut. do Patrimônio Público e Urbanismo		
3.3.9.0.30.00.00	Material de Consumo	0100 Recursos Ordinários	346.300,00
3.3.9.0.39.00.00	Outros Serviços de Terceiros - Pessoa Jurídica	0100 Recursos Ordinários	258.800,00
4.4.9.0.52.00.00	Equipamentos e Material Permanente	0100 Recursos Ordinários	1.400,00
		Total do Projeto / Atividade R\$	606.500,00
2020	Manutenção do Sistema Viário		
3.3.9.0.39.00.00	Outros Serviços de Terceiros - Pessoa Jurídica	0100 Recursos Ordinários	766.597,03
		Total do Projeto / Atividade R\$	766.597,03
2022	Desenvolvimento das Ações de Iluminação		
3.3.9.0.39.00.00	Outros Serviços de Terceiros - Pessoa Jurídica	0100 Recursos Ordinários	118.000,00
		Total do Projeto / Atividade R\$	118.000,00
2023	Desenvolvimento das Ações do Programa FEP		
3.3.9.0.39.00.00	Outros Serviços de Terceiros - Pessoa Jurídica	0142 Royalties/FEP/CFM	227.300,00
		Total do Projeto / Atividade R\$	227.300,00
		Total da Unidade R\$	1.718.397,03
02.06.001 FUNDO MUNICIPAL DE EDUCAÇÃO DE IBOTIRAMA			
2083	Gestão das Ações do Ensino Infantil - Creche		
3.1.9.0.11.00.00	Vencimentos e Vantagens Fixas - Pessoal Civil	0118 Transf FUNDEB 60%	378.700,00
		Total do Projeto / Atividade R\$	378.700,00
2087	Gestão das Ações do Proq. Nac.de Alimentação Ens. Fundamental - PNAE		
3.3.9.0.30.00.00	Material de Consumo	0100 Recursos Ordinários	93.000,00
3.3.9.0.30.00.00	Material de Consumo	0115 Trans Fundo Nac Des Educ - FNDE	28.000,00
		Total do Projeto / Atividade R\$	121.000,00
2088	Gestão das Ações do Proq. Nac. de Aliment. Esc. Jovens e Adultos - PNAE EJA		
3.3.9.0.30.00.00	Material de Consumo	0100 Recursos Ordinários	12.200,00
		Total do Projeto / Atividade R\$	12.200,00



PREFEITURA MUNICIPAL DE IBOTIRAMA

PRAÇA IVES DE OLIVEIRA, 78

CENTRO

IBOTIRAMA - BA

CNPJ: 13.798.152/0001-23

Dotações Suplementadas

02.06.001	FUNDO MUNICIPAL DE EDUCAÇÃO DE IBOTIRAMA		
2090	Gestão das Ações do Proq. Nac. de Aliment. Esc. Pré- Escola - PNAP		
3.3.9.0.30.00.00	Material de Consumo	0100 Recursos Ordinários	50.200,00
3.3.9.0.30.00.00	Material de Consumo	0115 Trans Fundo Nac Des Educ - FNDE	8.700,00
		Total do Projeto / Atividade R\$	58.900,00
2091	Gestão das Ações do Proq. Nacional de Alimentação Escolar - AEE		
3.3.9.0.30.00.00	Material de Consumo	0100 Recursos Ordinários	8.100,00
		Total do Projeto / Atividade R\$	8.100,00
		Total da Unidade R\$	578.900,00
02.06.002	SECRETARIA MUNICIPAL DE CULTURA		
2031	Gestão das Ações da Secretaria Municipal de Cultura		
3.3.9.0.31.00.00	Premiações, Culturais, Artísticas, Científicas, Desportiva	0100 Recursos Ordinários	26.000,00
		Total do Projeto / Atividade R\$	26.000,00
		Total da Unidade R\$	26.000,00
02.07.000	SEC. MUN. DE AGRICULTURA, MEIO AMB. REC. HIDR., IND		
2034	Gestão das Ações da Secretaria de Agric., Meio Amb., Rec. Hídricos, Ind, Comércio, Abast. e Turismo		
3.3.9.0.30.00.00	Material de Consumo	0100 Recursos Ordinários	23.900,00
		Total do Projeto / Atividade R\$	23.900,00
		Total da Unidade R\$	23.900,00
02.08.000	SECRETARIA MUNICIPAL DE SAÚDE		
2050	Manter as Ações e Serviços da Secretaria Municipal de Saúde		
3.3.9.0.14.00.00	Diárias - Pessoal Civil	0100 Recursos Ordinários	3.300,00
		Total do Projeto / Atividade R\$	3.300,00
		Total da Unidade R\$	3.300,00
02.08.001	FUNDO MUNICIPAL DE SAÚDE - FMS		
2059	Implantar, Equipar e Manter as Ações de Assistência Ambulatorial e Hospitalar		
3.3.9.0.30.00.00	Material de Consumo	0114 Trans Rec Sistema Unico Saude - SI	227.200,00
3.3.9.0.39.00.00	Outros Serviços de Terceiros - Pessoa Jurídica	0214 Trans Fundo a Fundo Rec do SUS G	303.100,00
		Total do Projeto / Atividade R\$	530.300,00
2061	Gestão das Ações do Consórcio Público de Saúde		
3.3.7.1.70.00.00	Rateio Participação Consórcio Público	6102 Rec Impos Transf Impos - Saúde 15:	22.400,00
		Total do Projeto / Atividade R\$	22.400,00
2064	Implantar, Equipar e Manter as Ações de Atenção Básica		
3.3.9.0.30.00.00	Material de Consumo	0214 Trans Fundo a Fundo Rec do SUS G	161.600,00
3.3.9.0.39.00.00	Outros Serviços de Terceiros - Pessoa Jurídica	0214 Trans Fundo a Fundo Rec do SUS G	381.400,00
		Total do Projeto / Atividade R\$	543.000,00
		Total da Unidade R\$	1.095.700,00
02.09.000	SECRETARIA MUNICIPAL DE ASSISTÊNCIA SOCIAL		
2051	Gestão das Ações do Conselho Tutelar - CT		
3.1.9.0.11.00.00	Vencimentos e Vantagens Fixas - Pessoal Civil	0100 Recursos Ordinários	1.900,00
3.3.9.0.14.00.00	Diárias - Pessoal Civil	0100 Recursos Ordinários	2.200,00
3.3.9.0.36.00.00	Outros Serv. de Terceiros - Pessoa Física	0100 Recursos Ordinários	2.800,00
		Total do Projeto / Atividade R\$	6.900,00
		Total da Unidade R\$	6.900,00



PREFEITURA MUNICIPAL DE IBOTIRAMA

PRAÇA IVES DE OLIVEIRA, 78
CENTRO
IBOTIRAMA - BA
CNPJ: 13.798.152/0001-23

Dotações Suplementadas

02.09.001 FUNDO MUNICIPAL DE ASSISTÊNCIA SOCIAL - FMAS	
2074	Manter Ações de Gestão do Programa Bolsa Família e CADÚNICO
3.1.9.0.11.00.00	Vencimentos e Vantagens Fixas - Pessoal Civil 0100 Recursos Ordinários 5.000,00
3.3.9.0.30.00.00	Material de Consumo 0129 Transf Fundo Nac Assist Social - FN/ 14.200,00
Total do Projeto / Atividade R\$ 19.200,00	
2075	Manter Ações de Gestão da Proteção Social Básica
3.1.9.0.11.00.00	Vencimentos e Vantagens Fixas - Pessoal Civil 0129 Transf Fundo Nac Assist Social - FN/ 15.000,00
3.3.9.0.30.00.00	Material de Consumo 0129 Transf Fundo Nac Assist Social - FN/ 15.200,00
Total do Projeto / Atividade R\$ 30.200,00	
2076	Manter Ações do Gestor do SUAS
3.3.9.0.30.00.00	Material de Consumo 0129 Transf Fundo Nac Assist Social - FN/ 9.700,00
Total do Projeto / Atividade R\$ 9.700,00	
2082	Gestão das Ações da Proteção Social Especial
3.1.9.0.11.00.00	Vencimentos e Vantagens Fixas - Pessoal Civil 0129 Transf Fundo Nac Assist Social - FN/ 15.000,00
3.3.9.0.30.00.00	Material de Consumo 0129 Transf Fundo Nac Assist Social - FN/ 900,00
Total do Projeto / Atividade R\$ 15.900,00	
Total da Unidade R\$ 75.000,00	
Valor Total Suplementado R\$ 3.533.597,03	

Artigo 2º - As despesas decorrentes da abertura do presente crédito suplementar, serão cobertas com recursos de que trata o Artigo 43 parágrafo 1º da Lei Federal Nº 4.320/64, Inciso III.

Inciso: III - Suplementação por anulação de crédito R\$ 3.533.597,03

Dotações Anuladas

02.08.001 FUNDO MUNICIPAL DE SAÚDE - FMS	
2059	Implantar, Equipar e Manter as Ações de Assistência Ambulatorial e Hospitalar
3.1.9.0.04.00.00	Contratação Por Tempo Determinado 0114 Trans Rec Sistema Unico Saude - Sl 1.792.600,00
4.4.9.0.51.00.00	Obras e Instalações 8123 Transferências de Convênios - Saúde 700.000,00
4.4.9.0.52.00.00	Equipamentos e Material Permanente 8123 Transferências de Convênios - Saúde 300.000,00
Total do Projeto / Atividade R\$ 2.792.600,00	
2064	Implantar, Equipar e Manter as Ações de Atenção Básica
3.1.9.0.13.00.00	Obrigações Patronais 0214 Trans Fundo a Fundo Rec do SUS G 300.000,00
4.4.9.0.51.00.00	Obras e Instalações 9123 Transferências de Convênios - Saúde 350.000,00
Total do Projeto / Atividade R\$ 650.000,00	
2070	Apoiar Ações de Fortalecimento da Auditoria do SUS
3.1.9.0.11.00.00	Vencimentos e Vantagens Fixas - Pessoal Civil 6102 Rec Impos Transf Impos - Saúde 15.997,03
Total do Projeto / Atividade R\$ 15.997,03	
Total da Unidade R\$ 3.458.597,03	
02.09.001 FUNDO MUNICIPAL DE ASSISTÊNCIA SOCIAL - FMAS	



PREFEITURA MUNICIPAL DE IBOTIRAMA

PRAÇA IVES DE OLIVEIRA, 78

CENTRO

IBOTIRAMA - BA

CNPJ: 13.798.152/0001-23

Dotações Anuladas

02.09.001	FUNDO MUNICIPAL DE ASSISTÊNCIA SOCIAL - FMAS		
2072	Manter a Gestão da Secretaria Municipal de Assistência Social		
3.1.9.0.13.00.00	Obrigações Patronais	0100 Recursos Ordinários	75.000,00
		Total do Projeto / Atividade R\$	75.000,00
		Total da Unidade R\$	75.000,00
		Valor Total Anulado R\$	3.533.597,03

Artigo 3º - Revogadas as disposições em contrário, o presente decreto entra em vigor nesta data.

IBOTIRAMA, 03 de agosto de 2020

Claudir Terence Lessa Lopes de Oliveira
Prefeito
001.907.015-28



ESTADO DA BAHIA
PREFEITURA MUNICIPAL DE IBOTIRAMA
CNPJ: 13.798.152/0001-23

Praça Ives de Oliveira, nº 78 – Centro – Fone/Fax: (77) 3698-3078 – Ibotirama – BA – CEP: 47.520-000.

EXPOSIÇÃO DE JUSTIFICATIVA DO DECRETO Nº 128A/2020

Considerando o disposto no artigo 43, inciso III, da Lei Federal nº 4.320/64 bem como autorização contida na Lei Municipal nº 095/2019(LOA), no artigo 5º, Inciso I, C, passamos a apresentar a seguir as justificativas para Abertura de Créditos Suplementares por anulação de dotação:

Conforme se observa no artigo 5º da LOA, existe autorização para abertura de créditos suplementares por anulação parcial ou total das dotações no limite de 100% do orçamento.

Os recursos resultantes de anulações parciais das dotações estão indicados no decreto de crédito suplementar, com a devida indicação do recurso. Ressalta-se que as dotações foram anuladas parcialmente, não estando comprometidos os montantes anulados.

Em razão de incorreções no planejamento, com saldos insuficientes em algumas dotações, bem como decorrente de variações de preços de mercado, os créditos conditos no citado decreto visam suplementar dotações do orçamento.

Destarte, o crédito suplementar aberto mediante o presente decreto tem como finalidade reforço do orçamento de acordo com autorização Legislativa contida na LOA.

Ibotirama - Ba, 03 de Agosto de 2020

Claudir Terence Lessa Lopes de Oliveira
Prefeito Municipal